

KiBiBiz

KINDER – BILDUNG – ZUKUNFT
im Landkreis Osterode am Harz

**Datenerhebung und
Datenauswertung zum
Evaluationsbericht 2013**

Weitere Informationen zur Datenerhebung und Datenauswertung durch

Bernd Große
Projektmanagement KiBiZ / FFM
Jobcenter
(05522) 3142-601
(Evaluationsdesign u. Evaluationskonzeption)

Sarah Titze
Assistenz des FFM
Jobcenter
(05522) 3142-605
(Datenerhebung für aktive u. passive Leistungen, Datenzusammenfassung)

Dagmar Spillner
Assistenz des PM
Jobcenter
(05522) 3142-604
(Datenerhebung der qualitativen Kriterien , Datenzusammenfassung)

Auch per E-Mail - jeweils:
vorname.nachname@landkreis-osterode.de

Landkreis Osterode am Harz – Jobcenter
Gipsmühlenweg 2-4, 37520 Osterode am Harz
Telefon: (05522) 3142-0
Telefax: (05522) 3142-99
www.landkreis-osterode.de

Osterode am Harz, 28. März 2013

1 Einleitung

Im Rahmen der KiBiZ-Projektkonzeption und des damit einhergehenden Umsetzungsvorschlages ist eine Evaluation des Projektes vorgesehen. Diese Evaluation wird als Zwischenbericht im ersten Quartal 2013 vorgestellt und soll als Grundlage für die Entscheidung über die Weiterführung des Projektes KiBiZ dienen. Der Umfang, die Form und Methode dieser Evaluation ist im ersten Evaluationsbericht 2013 im 3. Kapitel ausführlich beschrieben.

Dieser Evaluationsbericht basiert neben den konzeptionell inhaltlichen Fakten auch auf der differenzierten Datenerhebung und Datenauswertung aller betreuten Bedarfsgemeinschaften (BGen). Diese Datenerhebung und Datenauswertung wird im Folgenden durch entsprechende tabellarische Aufstellung dargestellt.

Alle Daten in diesem Bericht wurden aus datenschutzrechtlichen Gründen anonymisiert. Die Anonymisierung ist durch eine fortlaufende Anfangsnummerierung erfolgt und dient dazu, dass zusammengehörige Daten in verschiedenen Tabellen und Auswertungen identifiziert werden können.

2 Datenerhebung und Datenauswertung

Die Datenerhebung erfolgt im Hinblick auf die projektbezogenen Zielsetzungen zur Evaluation und wird quartalsweise in qualitativer und quantitativer Form durchgeführt (s. Evaluationsbericht 2013, Kapitel 3.1.3.2 bis 3.1.4.2).

Die Datenerhebung erfolgt in den beschriebenen Zeitabschnitten für jede einzelne BG und zusätzlich, im Bezug auf die qualitativen Daten, für jede einzelne Person einer BG. Hierbei ist darauf hinzuweisen, dass, bedingt durch die verschiedenen Altersstrukturen und die individuellen Umstände, nicht für alle Personen in jedem Zeitabschnitt Daten erhoben werden können. Außerdem ist zu beachten, dass im Rahmen der qualitativen Datenerhebung auch Falldokumentationen genutzt werden, die hier aber aus datenschutzrechtlichen Gründen nicht gesondert bereitgestellt werden können. Eine ausführliche Erörterung zur Evaluation und der Datenerhebung erfolgte bereits im Ausschuss für Jugend, Soziales und Integration am 04. Juli 2012 (s. Anhang, Präsentation zur Evaluation des Projektes KiBiZ)

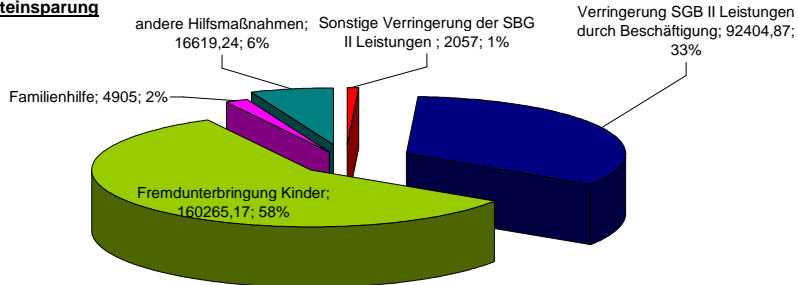
Alle ermittelten Daten werden für jede einzelne BG in gesonderten Tabellen (Urlisten) dokumentiert (s. Tabellen im Anhang, Datenerhebung BGen). Diese Urlisten bilden dann die Ausgangsdatengrundlage für die Datenauswertung, die im Rahmen der bereits beschriebenen Zielsetzung erfolgt. Die gesamten Datenauswertungen (s. Tabellen im Anhang, Datenauswertungen) und Datenaufbereitung ist im ersten Evaluationsbericht 2013 ab Kapitel 3.2 (Zusammenfassung der Evaluationsergebnisse) zusammenfassend dargestellt.

Finanzielle Gesamtbetrachtung

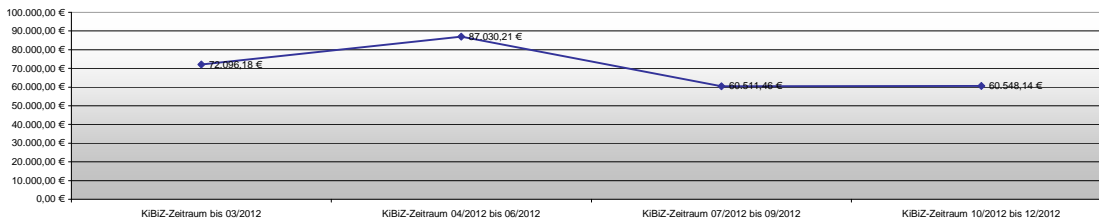
Übersicht Gesamteinsparungen 2012

| Anzahl Bgen | 61 | 68 | 61 | 63 | 63 |
|--|---------------------|---------------------|---------------------|---------------------|--------------------------------------|
| Quantitative Kriterien (Verringerung/Beendigung) | 07/2011 bis 03/2012 | 04/2012 bis 06/2012 | 07/2012 bis 09/2012 | 10/2012 bis 12/2012 | Gesamteinsparung 07/2011 bis 12/2012 |
| <i>Angaben in Millionen</i> | | | | | |
| Sonstige Verringerung der SGB II Leistungen | 2.057,00 € | 0,00 € | 0,00 € | 0,00 € | 2.057,00 € |
| Verringerung SGB II Leistungen durch Beschäftigung | 18.348,88 € | 22.502,35 € | 25.031,39 € | 26.522,25 € | 92.404,87 € |
| Fremdunterbringung Kinder | 42.421,97 € | 60.808,97 € | 31.321,37 € | 29.647,57 € | 164.198,88 € |
| Familienhilfe | 2.325,00 € | 1.080,00 € | 1.080,00 € | 420,00 € | 4.905,00 € |
| andere Hilfsmaßnahmen | 6.943,33 € | 2.638,89 € | 3.078,70 € | 3.958,32 € | 16.619,24 € |
| Gesamtsumme | 72.096,18 € | 87.030,21 € | 60.511,46 € | 60.548,14 € | 280.185,99 € |

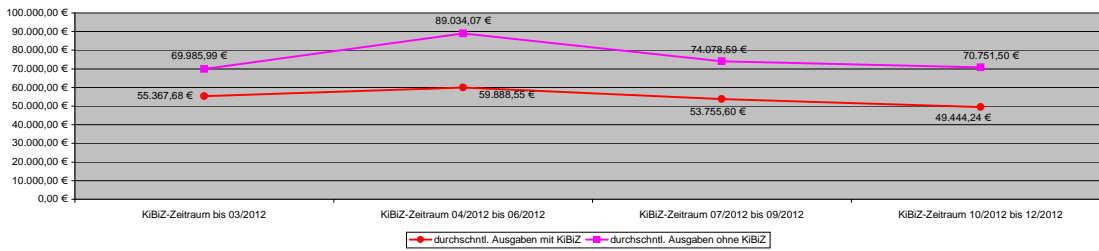
Verteilung der Gesamteinsparung



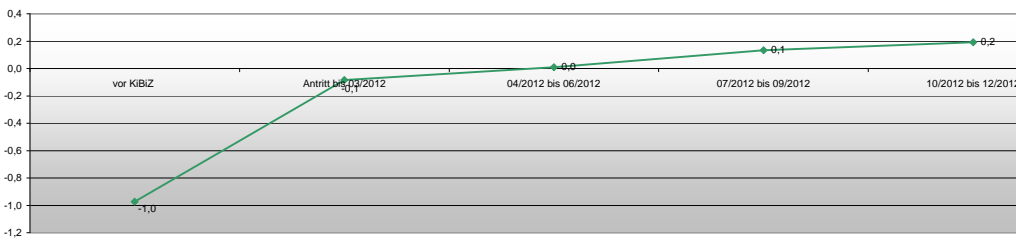
Entwicklung Gesamteinsparungen



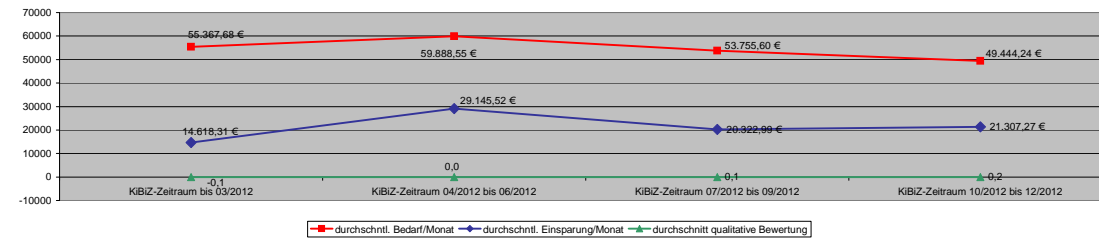
durchschn. Ausgaben



Entwicklung der qualitativen Einschätzung



Gesamtübersicht



Übersicht der Gesamtausgaben aller BGen in 2012

| | |
|--------------------------------------|---------------------|
| Anzahl BGen | 76 |
| | vor KiBiZ |
| passive Leistungen (ohne KdU) | 456.055,31 € |
| KdU | 347.371,04 € |
| aktive Leistungen (JC) | 12.869,95 € |
| Gesamtsumme | 816.296,30 € |
| durchschnittl. Bedarf / Monat | 69.187,81 € |

| | | vor KiBiZ | | | |
|---------|----------------|-------------------|------------|------------------|-------------------------------|
| BG Name | | passiv Leistungen | KdU | aktiv Leistungen | durchschnittl. Bedarf / Monat |
| 1 | 100 1984-12-13 | 1.234,69 € | 3.905,31 € | 0,00 € | 428,33 € |
| 2 | 101 1974-08-06 | 3.349,30 € | 3.926,34 € | 0,00 € | 606,30 € |
| 3 | 102 1972-03-21 | 9.684,54 € | 6.842,67 € | 0,00 € | 1.377,27 € |
| 4 | 103 1964-04-13 | 7.867,09 € | 4.956,35 € | 0,00 € | 1.068,62 € |
| 5 | 104 1978-05-21 | 6.480,00 € | 3.686,80 € | 0,00 € | 847,23 € |
| 6 | 105 1979-12-30 | 7.697,20 € | 5.368,35 € | 8,80 € | 1.089,53 € |
| 7 | 106 1954-07-21 | 5.752,00 € | 5.298,00 € | 0,00 € | 920,83 € |
| 8 | 107 1984-04-12 | 7.063,89 € | 7.407,51 € | 0,00 € | 1.205,95 € |
| 9 | 108 1974-02-10 | 5.806,44 € | 6.674,86 € | 0,00 € | 1.040,11 € |
| 10 | 109 1980-11-22 | 3.529,58 € | 1.748,67 € | 0,00 € | 439,85 € |
| 11 | 110 1984-08-07 | 5.942,29 € | 1.812,52 € | 0,00 € | 646,23 € |
| 12 | 111 1988-11-08 | 6.207,18 € | 5.165,55 € | 0,00 € | 947,73 € |
| 13 | 112 1970-11-16 | 6.830,08 € | 3.668,32 € | 0,00 € | 874,87 € |
| 14 | 113 1974-07-06 | 6.436,84 € | 6.686,58 € | 0,00 € | 1.093,62 € |
| 15 | 114 1974-07-04 | 5.191,65 € | 5.261,27 € | 0,00 € | 871,08 € |
| 16 | 115 1989-12-10 | 5.075,76 € | 2.306,27 € | 1.824,20 € | 767,19 € |
| 17 | 116 1972-09-11 | 1.773,36 € | 3.361,88 € | 0,00 € | 855,87 € |

| | | | | | |
|----|----------------|-------------|------------|------------|------------|
| 18 | 117 1988-10-28 | 3.378,26 € | 2.043,00 € | 0,00 € | 451,77 € |
| 19 | 118 1970-01-23 | 11.031,22 € | 8.061,00 € | 2.626,62 € | 1.809,90 € |
| 20 | 119 1987-09-17 | 6.437,08 € | 2.738,01 € | 3.432,12 € | 1.050,60 € |
| 21 | 120 1979-08-01 | 6.180,00 € | 5.051,50 € | 874,65 € | 1.008,85 € |
| 22 | 121 1980-07-20 | 2.532,98 € | 2.234,67 € | 0,00 € | 397,30 € |
| 23 | 122 1973-02-02 | 6.437,81 € | 4.250,60 € | 0,00 € | 890,70 € |
| 24 | 123 1980-12-20 | 5.497,54 € | 2.514,21 € | 183,72 € | 682,96 € |
| 25 | 124 1975-09-18 | 5.018,16 € | 1.500,00 € | 0,00 € | 543,18 € |
| 26 | 125 1979-10-13 | 7.376,10 € | 6.118,02 € | 207,00 € | 1.141,76 € |
| 27 | 126 1976-01-29 | 3.300,09 € | 2.035,77 € | 0,00 € | 444,66 € |
| 28 | 127 1977-10-22 | 4.829,57 € | 2.222,21 € | 0,00 € | 587,65 € |
| 29 | 128 1970-08-20 | 12.877,89 € | 3.209,75 € | 571,20 € | 1.388,24 € |
| 30 | 129 1983-09-21 | 4.093,76 € | 1.794,03 € | 668,80 € | 546,38 € |
| 31 | 130 1976-11-09 | 7.154,39 € | 4.170,56 € | 112,80 € | 953,15 € |
| 32 | 131 1987-07-29 | 9.059,00 € | 6.414,57 € | 0,00 € | 1.289,46 € |
| 33 | 132 1962-11-01 | 6.688,40 € | 4.512,50 € | 0,00 € | 1.400,11 € |
| 34 | 133 1966-02-27 | 8.061,12 € | 4.522,59 € | 0,00 € | 1.048,64 € |
| 35 | 134 1973-09-17 | 5.826,81 € | 6.977,97 € | 0,00 € | 1.067,07 € |
| 36 | 135 1969-01-12 | 2.968,11 € | 5.820,33 € | 0,00 € | 732,37 € |
| 37 | 136 1965-05-06 | 5.736,30 € | 2.439,69 € | 0,00 € | 681,33 € |
| 38 | 137 1989-09-21 | 2.522,18 € | 3.884,73 € | 0,00 € | 533,91 € |
| 39 | 138 1969-07-12 | 6.860,03 € | 4.601,66 € | 15,00 € | 956,39 € |
| 40 | 139 1974-12-07 | 7.165,41 € | 4.778,75 € | 0,00 € | 995,35 € |
| 41 | 140 1977-08-01 | 9.059,00 € | 6.646,29 € | 118,60 € | 1.318,66 € |
| 42 | 141 1983-08-24 | 20,00 € | 3.478,64 € | 0,00 € | 291,55 € |
| 43 | 142 1986-03-05 | 4.283,39 € | 2.916,62 € | 40,00 € | 603,33 € |
| 44 | 143 1965-05-09 | 7.489,23 € | 8.416,93 € | 0,00 € | 1.325,51 € |
| 45 | 144 1986-10-01 | 5.101,27 € | 4.534,24 € | 399,44 € | 836,25 € |
| 46 | 145 1979-09-13 | 7.824,62 € | 6.180,00 € | 0,00 € | 1.167,05 € |
| 47 | 146 1982-09-13 | 11.372,34 € | 7.845,16 € | 70,00 € | 1.753,41 € |
| 48 | 147 1974-10-02 | 10.632,00 € | 7.590,79 € | 0,00 € | 1.518,57 € |
| 49 | 148 1987-10-19 | 3.181,72 € | 2.104,28 € | 0,00 € | 440,50 € |
| 50 | 149 1960-02-19 | 5.593,20 € | 7.966,53 € | 0,00 € | 1.129,98 € |
| 51 | 150 1970-02-16 | 2.153,12 € | 2.233,15 € | 0,00 € | 365,52 € |
| 52 | 151 1985-06-04 | 6.610,24 € | 1.283,32 € | 0,00 € | 657,80 € |
| 53 | 152 1988-02-16 | 7.703,50 € | 6.052,33 € | 179,38 € | 1.161,27 € |

| | | | | | |
|----|-----------------------|------------|------------|----------|------------|
| 54 | 153 1971-12-08 | 5.462,10 € | 3.753,03 € | 0,00 € | 767,93 € |
| 55 | 154 1976-04-03 | 7.611,50 € | 5.673,44 € | 214,60 € | 1.124,96 € |
| 56 | 155 1987-10-07 | 6.654,12 € | 4.655,46 € | 176,60 € | 957,18 € |
| 57 | 156 1977-02-10 | 3.245,46 € | 2.282,86 € | 0,00 € | 460,69 € |
| 58 | 157 1982-03-13 | 6.488,74 € | 4.706,60 € | 0,00 € | 932,95 € |
| 59 | 158 1979-04-13 | 5.720,27 € | 3.276,33 € | 0,00 € | 817,87 € |
| 60 | 159 1976-12-11 | 7.848,82 € | 5.675,92 € | 260,00 € | 1.148,73 € |
| 61 | 160 1975-11-01 | 7.826,54 € | 6.331,66 € | 0,00 € | 1.179,85 € |
| 62 | 161 1982-06-24 | 8.194,56 € | 7.235,31 € | 0,00 € | 1.285,82 € |
| 63 | 162 1971-10-16 | 4.885,71 € | 6.137,81 € | 0,00 € | 918,63 € |
| 64 | 162 1972-08-31 | 4.094,20 € | 4.021,76 € | 0,00 € | 676,33 € |
| 65 | 163 1980-09-26 | 3.911,16 € | 3.213,43 € | 0,00 € | 593,72 € |
| 66 | 164 1955-12-04 | 4.499,70 € | 2.928,62 € | 290,42 € | 643,23 € |
| 67 | 165 1982-03-20 | 4.426,30 € | 2.693,44 € | 150,00 € | 605,81 € |
| 68 | 166 1984-07-17 | 8.125,94 € | 6.736,30 € | 0,00 € | 1.238,52 € |
| 69 | 167 1970-07-30 | 6.622,77 € | 3.944,29 € | 46,00 € | 884,42 € |
| 70 | 168 1971-05-23 | 98,42 € | 3.153,88 € | 0,00 € | 325,23 € |
| 71 | 169 1969-03-19 | 6.225,01 € | 6.684,17 € | 230,00 € | 1.094,93 € |
| 72 | 170 1958-02-19 | 6.451,31 € | 5.079,16 € | 0,00 € | 960,87 € |
| 73 | 171 1968-05-31 | 3.222,00 € | 2.765,08 € | 40,00 € | 502,26 € |
| 74 | 172 1969-10-23 | 9.918,00 € | 6.927,13 € | 130,00 € | 1.414,59 € |
| 75 | 173 1975-01-20 | 9.685,60 € | 5.862,78 € | 0,00 € | 1.295,70 € |
| 76 | 174 1974-08-12 | 6.859,35 € | 6.410,93 € | 0,00 € | 1.105,86 € |

BGen aus BG-Trennung (wurden bereits in einer anderen BG berücksichtigt)

| | |
|-----------------------|--------------------------|
| 166 1979-04-09 | Siehe BG: 166 1984-07-17 |
| 166 1988-08-26 | Siehe BG: 163 1980-09-26 |

Anzahl BGen

61

| | Hypothese o. KiBiZ bis 03/2012 | KiBiZ-Zeitraum bis 03/2012 |
|---|-----------------------------------|-------------------------------|
| passive Leistungen (ohne KdU) | 160.192,51 € | 160.192,51 € |
| KdU | 135.038,09 € | 135.038,09 € |
| aktive Leistungen (JC) | 10.281,48 € | 10.281,48 € |
| Gesamtsumme | 305.512,08 € | 305.512,08 € |
| zuzüglich durchschnittl. nicht erzielte Einsparungen | | |
| | 14.618,31 € | |
| durchschnittl. Bedarf / Monat | 69.985,99 € | 55.367,68 € |

KiBiZ-Zeitraum bis 03/2012

| BG Name | passiv Leistungen (ohne KdU) | KdU | aktiv Leistungen (JC) | durchschnittl. Bedarf / Monat | |
|---------|---------------------------------|------------|-----------------------|-------------------------------|------------|
| 1 | 100 1984-12-13 | 2.769,57 € | 2.549,07 € | 0,00 € | 886,44 € |
| 2 | 101 1974-08-06 | 1.477,66 € | 1.944,36 € | 80,60 € | 700,52 € |
| 3 | 102 1972-03-21 | 725,24 € | 619,00 € | 0,00 € | 448,08 € |
| 4 | 103 1964-04-13 | 4.189,56 € | 2.380,50 € | 86,60 € | 1.109,44 € |
| 5 | 104 1978-05-21 | 2.980,52 € | 2.202,00 € | 0,00 € | 863,75 € |
| 6 | 105 1979-12-30 | 3.161,54 € | 3.621,62 € | 8,80 € | 970,28 € |
| 7 | 106 1954-07-21 | 3.556,61 € | 3.467,00 € | 41,20 € | 1.009,26 € |
| 8 | 107 1984-04-12 | 3.577,75 € | 3.355,66 € | 0,00 € | 990,49 € |
| 9 | 108 1974-02-10 | 3.487,96 € | 3.570,04 € | 0,00 € | 1.176,33 € |
| 10 | 109 1980-11-22 | 582,65 € | 843,24 € | 0,00 € | 475,30 € |
| 11 | 110 1984-08-07 | 2.630,90 € | 1.204,35 € | 0,00 € | 767,05 € |
| 12 | 112 1970-11-16 | 4.631,67 € | 2.867,32 € | 0,00 € | 937,37 € |
| 13 | 114 1974-07-04 | 3.416,72 € | 2.572,00 € | 10,80 € | 1.199,90 € |
| 14 | 115 1989-12-10 | 3.431,92 € | 1.767,00 € | 233,60 € | 679,07 € |
| 15 | 118 1970-01-23 | 1.615,77 € | 1.503,35 € | 0,00 € | 1.559,56 € |
| 16 | 119 1987-09-17 | 1.471,00 € | 800,00 € | 7.725,70 € | 1.666,12 € |
| 17 | 120 1979-08-01 | 2.418,52 € | 2.080,00 € | 0,00 € | 899,70 € |
| 18 | 121 1980-07-20 | 0,00 € | 0,00 € | 40,00 € | 4,44 € |

| | | | | | |
|----|----------------|------------|------------|----------|------------|
| 19 | 122 1973-02-02 | 619,05 € | 340,84 € | 0,00 € | 959,89 € |
| 20 | 123 1980-12-20 | 3.723,06 € | 2.246,50 € | 0,00 € | 852,79 € |
| 21 | 125 1979-10-13 | 1.971,00 € | 1.531,80 € | 15,00 € | 1.172,60 € |
| 22 | 126 1976-01-29 | 2.102,95 € | 987,44 € | 60,00 € | 630,08 € |
| 23 | 129 1983-09-21 | 3.105,75 € | 848,81 € | 0,00 € | 659,09 € |
| 24 | 130 1976-11-09 | 1.360,26 € | 675,32 € | 30,00 € | 1.032,79 € |
| 25 | 132 1962-11-01 | 1.752,00 € | 1.389,00 € | 0,00 € | 1.570,50 € |
| 26 | 133 1966-02-27 | 5.530,72 € | 3.153,92 € | 0,00 € | 1.085,58 € |
| 27 | 134 1973-09-17 | 1.774,27 € | 1.778,97 € | 0,00 € | 888,31 € |
| 28 | 135 1969-01-12 | 1.187,86 € | 1.912,14 € | 0,00 € | 775,00 € |
| 29 | 136 1965-05-06 | 1.976,12 € | 873,10 € | 0,00 € | 569,84 € |
| 30 | 137 1989-09-21 | 1.158,87 € | 584,20 € | 50,00 € | 896,54 € |
| 31 | 138 1969-07-12 | 1.087,76 € | 840,00 € | 0,00 € | 963,88 € |
| 32 | 139 1974-12-07 | 5.540,45 € | 3.441,37 € | 0,00 € | 1.122,73 € |
| 33 | 140 1977-08-01 | 4.652,00 € | 3.259,20 € | 87,00 € | 1.333,03 € |
| 34 | 141 1983-08-24 | 42,00 € | 1.750,78 € | 0,00 € | 298,80 € |
| 35 | 142 1986-03-05 | 370,38 € | 204,51 € | 0,00 € | 574,89 € |
| 36 | 143 1965-05-09 | 4.993,60 € | 5.607,00 € | 0,00 € | 1.325,08 € |
| 37 | 144 1986-10-01 | 2.155,33 € | 2.024,70 € | 0,00 € | 597,15 € |
| 38 | 145 1979-09-13 | 2.641,85 € | 1.920,00 € | 2,00 € | 1.140,96 € |
| 39 | 147 1974-10-02 | 6.129,67 € | 4.327,56 € | 0,00 € | 1.493,89 € |
| 40 | 148 1987-10-19 | 2.021,19 € | 841,70 € | 0,00 € | 572,58 € |
| 41 | 149 1960-02-19 | 884,03 € | 3.774,57 € | 0,00 € | 931,72 € |
| 42 | 150 1970-02-16 | 959,50 € | 1.508,96 € | 272,60 € | 456,84 € |
| 43 | 151 1985-06-04 | 1.410,50 € | 2.045,74 € | 31,20 € | 498,21 € |
| 44 | 152 1988-02-16 | 5.848,00 € | 4.123,88 € | 593,60 € | 1.320,69 € |
| 45 | 153 1971-12-08 | 634,91 € | 249,82 € | 40,00 € | 462,37 € |
| 46 | 154 1976-04-03 | 3.166,79 € | 3.313,41 € | 500,38 € | 997,23 € |
| 47 | 158 1979-04-13 | 2.050,71 € | 740,00 € | 0,00 € | 697,68 € |
| 48 | 159 1976-12-11 | 4.778,82 € | 3.504,11 € | 183,00 € | 1.058,24 € |
| 49 | 160 1975-11-01 | 896,60 € | 848,90 € | 0,00 € | 872,75 € |
| 50 | 161 1982-06-24 | 2.978,66 € | 3.844,52 € | 0,00 € | 852,90 € |
| 51 | 162 1971-10-16 | 2.412,21 € | 2.808,99 € | 0,00 € | 1.044,24 € |
| 52 | 162 1972-08-31 | 1.748,00 € | 1.817,20 € | 39,60 € | 720,96 € |
| 53 | 164 1955-12-04 | 4.066,02 € | 3.306,88 € | 35,00 € | 925,99 € |
| 54 | 165 1982-03-20 | 2.249,02 € | 1.345,30 € | 0,00 € | 599,05 € |

| | | | | | |
|----|-----------------------|------------|------------|---------|------------|
| 55 | 166 1984-07-17 | 3.288,56 € | 4.199,15 € | 40,00 € | 1.075,39 € |
| 56 | 169 1971-05-23 | 449,25 € | 3.251,95 € | 0,00 € | 528,74 € |
| 57 | 168 1969-03-19 | 5.770,23 € | 4.383,04 € | 74,80 € | 1.278,51 € |
| 58 | 170 1958-02-19 | 4.009,12 € | 3.373,46 € | 0,00 € | 1.230,43 € |
| 59 | 171 1968-05-31 | 1.954,02 € | 1.242,50 € | 0,00 € | 456,65 € |
| 60 | 172 1969-10-23 | 5.118,00 € | 3.364,94 € | 0,00 € | 1.413,82 € |
| 61 | 174 1974-08-12 | 3.497,86 € | 4.105,40 € | 0,00 € | 1.086,18 € |

| | | |
|--------------------------------------|---|---------------------------------------|
| Anzahl BGen | 68 | |
| | Hypothese o. KiBiZ 04/2012 bis 06/2012 | KiBiZ-Zeitraum 04/2012 bis 06/2012 |
| passive Leistungen (ohne KdU) | 85.682,60 € | 85.682,60 € |
| KdU | 73.514,44 € | 73.514,44 € |
| aktive Leistungen (JC) | 7.521,57 € | 7.521,57 € |
| Gesamtsumme | 166.718,61 € | 166.718,61 € |
| zuzüglich nicht erzielte | | |
| Einsparungen | 29.145,52 € | |
| durchschnittl. Bedarf / Monat | 89.034,07 € | 59.888,55 € |

KiBiZ-Zeitraum 04/2012 bis 06/2012

| BG Name | passiv Leistungen (ohne KdU) | KdU | aktiv Leistungen (JC) | durchschnittl. Bedarf / Monat | |
|---------|---------------------------------|------------|-----------------------|-------------------------------|------------|
| 1 | 100 1984-12-13 | 591,68 € | 337,06 € | 16,80 € | 315,18 € |
| 2 | 101 1974-08-06 | 1.457,64 € | 968,85 € | 26,00 € | 817,50 € |
| 3 | 102 1972-03-21 | 215,01 € | 645,35 € | 0,00 € | 286,79 € |
| 4 | 103 1964-04-13 | 876,70 € | 396,75 € | 0,00 € | 424,48 € |
| 5 | 104 1978-05-21 | 1.457,64 € | 1.188,00 € | 30,00 € | 891,88 € |
| 6 | 105 1979-12-30 | 978,76 € | 1.442,02 € | 0,00 € | 806,93 € |
| 7 | 106 1954-07-21 | 1.801,64 € | 1.323,00 € | 0,00 € | 1.041,55 € |
| 8 | 107 1984-04-12 | 1.537,10 € | 2.112,60 € | 0,00 € | 1.216,57 € |
| 9 | 108 1974-02-10 | 1.790,30 € | 1.733,42 € | 0,00 € | 1.174,57 € |
| 10 | 109 1980-11-22 | 450,39 € | 284,63 € | 0,00 € | 367,51 € |
| 11 | 110 1984-08-07 | 1.004,22 € | 2.024,87 € | 0,00 € | 1.009,70 € |
| 12 | 112 1970-11-16 | 1.822,24 € | 1.029,18 € | 0,00 € | 950,47 € |
| 13 | 113 1974-07-06 | 967,96 € | 1.072,54 € | 5,40 € | 1.022,95 € |
| 14 | 114 1974-07-04 | 1.894,92 € | 1.396,50 € | 0,00 € | 1.097,14 € |
| 15 | 115 1989-12-10 | -597,22 € | 1.106,07 € | 0,00 € | 169,62 € |
| 16 | 116 1972-09-11 | 364,84 € | 561,20 € | 0,00 € | 308,68 € |
| 17 | 117 1988-10-28 | 897,42 € | 366,00 € | 0,00 € | 631,71 € |
| 18 | 118 1970-01-23 | 2.528,61 € | 2.043,56 € | 0,00 € | 1.524,06 € |

| | | | | | |
|----|----------------|------------|------------|------------|------------|
| 19 | 119 1987-09-17 | 0,00 € | 0,00 € | 3.496,46 € | 1.165,49 € |
| 20 | 120 1979-08-01 | 1.469,64 € | 1.260,00 € | 0,00 € | 909,88 € |
| 21 | 121 1980-07-20 | 0,00 € | 0,00 € | 0,00 € | 0,00 € |
| 22 | 122 1973-02-02 | 2.445,99 € | 1.150,68 € | 0,00 € | 1.198,89 € |
| 23 | 123 1980-12-20 | 1.637,16 € | 1.209,00 € | 0,00 € | 948,72 € |
| 24 | 125 1979-10-13 | 2.020,50 € | 1.599,83 € | 58,00 € | 1.226,11 € |
| 25 | 126 1976-01-29 | 1.210,14 € | 568,50 € | 0,00 € | 592,88 € |
| 26 | 129 1983-09-21 | 1.478,00 € | 587,12 € | 0,00 € | 688,37 € |
| 27 | 130 1976-11-09 | 1.848,10 € | 1.012,98 € | 559,20 € | 1.140,09 € |
| 28 | 132 1962-11-01 | 2.208,00 € | 1.826,25 € | 0,00 € | 1.344,75 € |
| 29 | 133 1966-02-27 | 1.410,56 € | 937,22 € | 0,00 € | 782,59 € |
| 30 | 134 1973-09-17 | 812,59 € | 1.146,13 € | 0,00 € | 652,91 € |
| 31 | 135 1969-01-12 | 758,83 € | 1.380,92 € | 0,00 € | 713,25 € |
| 32 | 136 1965-05-06 | 1.151,64 € | 487,86 € | 0,00 € | 546,50 € |
| 33 | 137 1989-09-21 | 1.681,02 € | 876,30 € | 40,00 € | 865,77 € |
| 34 | 138 1969-07-12 | 1.663,64 € | 1.260,00 € | 0,00 € | 974,55 € |
| 35 | 139 1974-12-07 | 1.333,76 € | 975,00 € | 0,00 € | 1.154,38 € |
| 36 | 140 1977-08-01 | 1.028,11 € | 1.411,02 € | 1.563,20 € | 1.334,11 € |
| 37 | 141 1983-08-24 | 36,50 € | 641,12 € | 15,00 € | 230,87 € |
| 38 | 142 1986-03-05 | 1.439,64 € | 517,26 € | 0,00 € | 652,30 € |
| 39 | 143 1965-05-09 | 1.827,38 € | 2.551,51 € | 25,00 € | 1.467,96 € |
| 40 | 144 1986-10-01 | 1.015,00 € | 446,30 € | 0,00 € | 487,10 € |
| 41 | 147 1974-10-02 | 2.917,72 € | 1.938,84 € | 0,00 € | 1.618,85 € |
| 42 | 148 1987-10-19 | 1.208,72 € | 505,02 € | 0,00 € | 571,25 € |
| 43 | 149 1960-02-19 | 412,39 € | 1.693,11 € | 0,00 € | 701,83 € |
| 44 | 151 1985-06-04 | 1.384,84 € | 954,77 € | 0,00 € | 779,87 € |
| 45 | 152 1988-02-16 | 2.232,00 € | 1.440,00 € | 117,40 € | 1.263,13 € |
| 46 | 153 1971-12-08 | 1.561,22 € | 904,96 € | 50,00 € | 838,73 € |
| 47 | 154 1976-04-03 | 1.432,03 € | 1.238,97 € | 9,20 € | 893,40 € |
| 48 | 155 1987-10-07 | 1.262,80 € | 2.122,39 € | 0,00 € | 1.692,60 € |
| 49 | 156 1977-02-10 | 1.926,66 € | 920,42 € | 0,00 € | 1.423,54 € |
| 50 | 158 1979-04-13 | 1.553,46 € | 555,00 € | 0,00 € | 702,82 € |
| 51 | 159 1976-12-11 | 299,42 € | 408,21 € | 954,30 € | 553,98 € |
| 52 | 160 1975-11-01 | 981,59 € | 1.623,16 € | 487,07 € | 1.030,61 € |
| 53 | 161 1982-06-24 | 494,16 € | 1.819,54 € | 29,74 € | 781,15 € |
| 54 | 162 1971-10-16 | 1.102,18 € | 1.599,15 € | 0,00 € | 900,44 € |

| | | | | | |
|----|-----------------------|------------|------------|---------|------------|
| 55 | 162 1972-08-31 | 703,20 € | 647,44 € | 0,00 € | 450,21 € |
| 56 | 163 1980-09-26 | 2.055,58 € | 765,05 € | 8,80 € | 1.414,72 € |
| 57 | 164 1955-12-04 | 1.457,64 € | 1.285,73 € | 0,00 € | 914,46 € |
| 58 | 165 1982-03-20 | 489,54 € | 613,50 € | 0,00 € | 367,68 € |
| 59 | 166 1984-07-17 | 1.674,16 € | 1.766,17 € | 0,00 € | 1.146,78 € |
| 60 | 166 1979-04-09 | 0,00 € | 0,00 € | 0,00 € | 0,00 € |
| 61 | 167 1970-07-30 | 1.273,76 € | 782,86 € | 0,00 € | 2.056,62 € |
| 62 | 163 1988-08-26 | 0,00 € | 0,00 € | 0,00 € | 0,00 € |
| 63 | 169 1971-05-23 | 659,72 € | 1.404,87 € | 0,00 € | 688,20 € |
| 64 | 168 1969-03-19 | 2.765,60 € | 1.705,78 € | 30,00 € | 1.500,46 € |
| 65 | 170 1958-02-19 | 2.810,64 € | 1.636,50 € | 0,00 € | 1.482,38 € |
| 66 | 171 1968-05-31 | 806,04 € | 532,50 € | 0,00 € | 446,18 € |
| 67 | 172 1969-10-23 | 2.702,20 € | 1.520,40 € | 0,00 € | 1.407,53 € |
| 68 | 174 1974-08-12 | 999,28 € | 1.253,50 € | 0,00 € | 1.126,39 € |

Anzahl BGen

61

| | Hypothese o. KiBiZ 07/2012 bis 09/2012 | KiBiZ-Zeitraum 07/2012 bis 09/2012 |
|-------------------------------|---|---------------------------------------|
| passive Leistungen (ohne KdU) | 75.258,92 € | 75.258,92 € |
| KdU | 68.309,73 € | 68.309,73 € |
| aktive Leistungen (JC) | 9.244,70 € | 9.244,70 € |
| Gesamtsumme | 152.813,35 € | 152.813,35 € |
| zuzüglich nicht erzielte | | |
| Einsparungen | 20.322,99 € | |
| durchschnittl. Bedarf / Monat | 74.078,59 € | 53.755,60 € |

KiBiZ-Zeitraum 07/2012 bis 09/2012

| BG Name | passiv Leistungen (ohne KdU) | KdU | aktiv Leistungen (JC) | durchschnittl. Bedarf / Monat | |
|---------|---------------------------------|------------|-----------------------|-------------------------------|------------|
| 1 | 100 1984-12-13 | 148,62 € | 922,53 € | 0,00 € | 357,05 € |
| 2 | 101 1974-08-06 | 1.063,35 € | 1.015,59 € | 1.912,40 € | 1.330,45 € |
| 3 | 102 1972-03-21 | 206,64 € | 1.195,28 € | 0,00 € | 467,31 € |
| 4 | 104 1978-05-21 | 1.482,76 € | 396,00 € | 0,00 € | 626,25 € |
| 5 | 105 1979-12-30 | 435,18 € | 1.308,74 € | 0,00 € | 581,31 € |
| 6 | 106 1954-07-21 | 1.480,64 € | 1.393,00 € | 18,40 € | 964,01 € |
| 7 | 107 1984-04-12 | 855,93 € | 1.048,22 € | 0,00 € | 952,08 € |
| 8 | 108 1974-02-10 | 2.063,16 € | 1.870,52 € | 0,00 € | 1.311,23 € |
| 9 | 110 1984-08-07 | 1.866,92 € | 597,00 € | 0,00 € | 821,31 € |
| 10 | 112 1970-11-16 | 1.888,39 € | 1.455,47 € | 0,00 € | 1.114,62 € |
| 11 | 113 1974-07-06 | 1.394,06 € | 1.610,36 € | 77,00 € | 1.027,14 € |
| 12 | 114 1974-07-04 | 1.988,24 € | 1.439,17 € | 0,00 € | 1.142,47 € |
| 13 | 115 1989-12-10 | 0,74 € | 313,11 € | 0,00 € | 104,62 € |
| 14 | 116 1972-09-11 | 0,00 € | 0,00 € | 0,00 € | 0,00 € |
| 15 | 117 1988-10-28 | 814,04 € | 585,00 € | 0,00 € | 466,35 € |
| 16 | 118 1970-01-23 | 2.188,93 € | 2.214,21 € | 0,00 € | 1.467,71 € |
| 17 | 119 1987-09-17 | 1.627,07 € | 1.153,98 € | 15,75 € | 932,27 € |
| 18 | 120 1979-08-01 | 1.529,64 € | 1.310,00 € | 0,00 € | 946,55 € |

| | | | | | |
|----|----------------|------------|------------|------------|------------|
| 19 | 122 1973-02-02 | 2.098,28 € | 1.206,25 € | 0,00 € | 1.101,51 € |
| 20 | 123 1980-12-20 | 1.457,64 € | 1.279,00 € | 0,00 € | 912,21 € |
| 21 | 125 1979-10-13 | 657,00 € | 529,79 € | 42,00 € | 1.228,79 € |
| 22 | 126 1976-01-29 | 1.210,14 € | 638,50 € | 0,00 € | 616,21 € |
| 23 | 128 1970-08-20 | 1.452,00 € | 1.017,45 € | 1.000,00 € | 1.156,48 € |
| 24 | 129 1983-09-21 | 1.764,41 € | 831,41 € | 0,00 € | 865,27 € |
| 25 | 130 1976-11-09 | 61,57 € | 761,84 € | 1.919,10 € | 914,17 € |
| 26 | 132 1962-11-01 | 1.600,17 € | 1.612,25 € | 0,00 € | 1.070,81 € |
| 27 | 133 1966-02-27 | 1.481,06 € | 1.282,58 € | 0,00 € | 921,21 € |
| 28 | 134 1973-09-17 | 85,90 € | 926,55 € | 0,00 € | 337,48 € |
| 29 | 135 1969-01-12 | 753,36 € | 1.310,78 € | 0,00 € | 688,05 € |
| 30 | 136 1965-05-06 | 1.163,65 € | 627,86 € | 0,00 € | 597,17 € |
| 31 | 137 1989-09-21 | 1.669,65 € | 984,62 € | 0,00 € | 884,76 € |
| 32 | 138 1969-07-12 | 743,43 € | 1.225,60 € | 0,00 € | 656,34 € |
| 33 | 140 1977-08-01 | 382,62 € | 1.455,98 € | 1.065,60 € | 968,07 € |
| 34 | 141 1983-08-24 | 0,00 € | 0,00 € | 30,00 € | 10,00 € |
| 35 | 142 1986-03-05 | 1.463,54 € | 1.219,24 € | 0,00 € | 894,26 € |
| 36 | 143 1965-05-09 | 2.368,19 € | 1.720,00 € | 25,00 € | 1.371,06 € |
| 37 | 144 1986-10-01 | 2.969,20 € | 2.358,00 € | 0,00 € | 1.775,73 € |
| 38 | 147 1974-10-02 | 3.199,00 € | 2.237,86 € | 0,00 € | 1.812,29 € |
| 39 | 148 1987-10-19 | 1.206,36 € | 575,02 € | 0,00 € | 593,79 € |
| 40 | 149 1960-02-19 | 507,69 € | 1.664,40 € | 0,00 € | 724,03 € |
| 41 | 151 1985-06-04 | 499,00 € | 626,11 € | 1.089,40 € | 738,17 € |
| 42 | 152 1988-02-16 | 744,00 € | 480,00 € | 0,00 € | 1.224,00 € |
| 43 | 153 1971-12-08 | 1.180,35 € | 818,72 € | 10,60 € | 669,89 € |
| 44 | 154 1976-04-03 | 1.879,56 € | 1.696,15 € | 1.995,60 € | 1.857,10 € |
| 45 | 155 1987-10-07 | 2.292,30 € | 1.568,00 € | 0,00 € | 1.286,77 € |
| 46 | 156 1977-02-10 | 1.852,41 € | 1.015,90 € | 0,00 € | 956,10 € |
| 47 | 160 1975-11-01 | 1.007,56 € | 2.322,09 € | 0,00 € | 1.109,88 € |
| 48 | 161 1982-06-24 | 53,64 € | 467,54 € | 0,00 € | 173,73 € |
| 49 | 162 1971-10-16 | 928,34 € | 1.321,60 € | 0,00 € | 749,98 € |
| 50 | 163 1980-09-26 | 1.535,83 € | 1.216,00 € | 0,00 € | 917,28 € |
| 51 | 164 1955-12-04 | 1.307,64 € | 922,20 € | 0,00 € | 743,28 € |
| 52 | 165 1982-03-20 | 249,79 € | 734,45 € | 0,00 € | 328,08 € |
| 53 | 166 1984-07-17 | 715,16 € | 646,19 € | 31,00 € | 464,12 € |
| 54 | 167 1970-07-30 | 1.910,64 € | 1.174,29 € | 12,85 € | 1.032,59 € |

| | | | | | |
|----|-----------------------|------------|------------|--------|------------|
| 55 | 163 1988-08-26 | 3.341,84 € | 1.339,23 € | 0,00 € | 1.560,36 € |
| 56 | 169 1971-05-23 | 312,72 € | 1.404,87 € | 0,00 € | 572,53 € |
| 57 | 168 1969-03-19 | 1.629,01 € | 1.851,43 € | 0,00 € | 1.160,15 € |
| 58 | 170 1958-02-19 | 1.553,76 € | 992,50 € | 0,00 € | 848,75 € |
| 59 | 171 1968-05-31 | 552,56 € | 355,00 € | 0,00 € | 302,52 € |
| 60 | 172 1969-10-23 | 1.559,64 € | 1.590,40 € | 0,00 € | 1.050,01 € |
| 61 | 173 1975-01-20 | 824,00 € | 473,90 € | 0,00 € | 1.297,90 € |

Anzahl BGen

63

| | Hypothese o. KiBiZ 10/2012 bis 12/2012 | KiBiZ-Zeitraum 10/2012 bis 12/2012 |
|-------------------------------|---|---------------------------------------|
| passive Leistungen (ohne KdU) | 71.266,17 € | 71.266,17 € |
| KdU | 59.879,98 € | 59.879,98 € |
| aktive Leistungen (JC) | 3.957,63 € | 3.957,63 € |
| Gesamtsumme | 135.103,78 € | 135.103,78 € |
| zuzüglich nicht erzielte | | |
| Einsparungen | 21.307,27 € | |
| durchschnittl. Bedarf / Monat | 70.751,50 € | 49.444,24 € |

KiBiZ-Zeitraum 10/2012 bis 12/2012

| BG Name | passiv Leistungen (ohne KdU) | KdU | aktiv Leistungen (JC) | durchschntl. Bedarf / Monat |
|---------|---------------------------------|------------|--------------------------|-----------------------------|
| 1 | 100 1984-12-13 | 0,00 € | 0,00 € | 0,00 € |
| 2 | 101 1974-08-06 | 84,36 € | 626,32 € | 236,89 € |
| 3 | 102 1972-03-21 | -40,37 € | 934,07 € | 297,90 € |
| 4 | 104 1978-05-21 | 65,04 € | 652,97 € | 239,34 € |
| 5 | 105 1979-12-30 | 465,94 € | 1.016,25 € | 494,06 € |
| 6 | 106 1954-07-21 | 1.493,60 € | 1.323,00 € | 959,16 € |
| 7 | 108 1974-02-10 | 1.950,32 € | 1.741,36 € | 1.238,16 € |
| 8 | 110 1984-08-07 | 1.267,66 € | 672,14 € | 649,93 € |
| 9 | 111 1988-11-08 | 730,00 € | 350,00 € | 1.080,00 € |
| 10 | 112 1970-11-16 | 1.632,09 € | 1.457,42 € | 1.029,84 € |
| 11 | 113 1974-07-06 | 0,00 € | 0,00 € | 31,20 € |
| 12 | 114 1974-07-04 | 2.026,63 € | 1.424,62 € | 1.150,42 € |
| 13 | 115 1989-12-10 | 0,00 € | 0,00 € | 0,00 € |
| 14 | 116 1972-09-11 | 0,00 € | 0,00 € | 0,00 € |
| 15 | 117 1988-10-28 | 1.532,20 € | 567,00 € | 699,73 € |
| 16 | 118 1970-01-23 | 1.373,53 € | 1.262,70 € | 1.318,12 € |
| 17 | 119 1987-09-17 | 845,51 € | 688,00 € | 514,24 € |
| 18 | 120 1979-08-01 | 1.369,34 € | 1.222,64 € | 957,33 € |

| | | | | | |
|----|----------------|------------|------------|------------|------------|
| 19 | 122 1973-02-02 | 1.589,12 € | 1.094,18 € | 0,00 € | 894,43 € |
| 20 | 123 1980-12-20 | 1.470,60 € | 1.209,00 € | 0,00 € | 893,20 € |
| 21 | 124 1975-09-18 | 375,84 € | 125,00 € | 0,00 € | 500,84 € |
| 22 | 126 1976-01-29 | 1.223,10 € | 568,50 € | 0,00 € | 597,20 € |
| 23 | 127 1977-10-22 | 519,52 € | 262,75 € | 0,00 € | 782,27 € |
| 24 | 128 1970-08-20 | 4.032,85 € | 664,64 € | 0,00 € | 1.565,83 € |
| 25 | 129 1983-09-21 | 1.837,49 € | 584,31 € | 0,00 € | 807,27 € |
| 26 | 130 1976-11-09 | 615,50 € | 916,07 € | 422,78 € | 651,45 € |
| 27 | 131 1987-07-29 | 2.344,00 € | 1.620,00 € | 0,00 € | 1.321,33 € |
| 28 | 132 1962-11-01 | 2.471,64 € | 1.805,65 € | 0,00 € | 2.138,65 € |
| 29 | 133 1966-02-27 | 1.718,91 € | 1.016,04 € | 0,00 € | 911,65 € |
| 30 | 134 1973-09-17 | 0,00 € | 0,00 € | 0,00 € | 0,00 € |
| 31 | 135 1969-01-12 | 225,59 € | 370,81 € | 110,43 € | 235,61 € |
| 32 | 136 1965-05-06 | 798,75 € | 325,24 € | 0,00 € | 562,00 € |
| 33 | 137 1989-09-21 | 323,18 € | 587,12 € | 0,00 € | 455,15 € |
| 34 | 138 1969-07-12 | 367,13 € | 960,45 € | 0,00 € | 442,53 € |
| 35 | 140 1977-08-01 | 0,00 € | 0,00 € | 0,00 € | 0,00 € |
| 36 | 141 1983-08-24 | 0,00 € | 0,00 € | 0,00 € | 0,00 € |
| 37 | 142 1986-03-05 | 1.470,60 € | 1.149,24 € | 0,00 € | 873,28 € |
| 38 | 143 1965-05-09 | 1.806,74 € | 1.620,00 € | 0,00 € | 1.142,25 € |
| 39 | 144 1986-10-01 | 1.202,20 € | 1.144,00 € | 0,00 € | 782,07 € |
| 40 | 146 1982-09-13 | 2.635,69 € | 4.719,08 € | 0,00 € | 2.451,59 € |
| 41 | 148 1987-10-19 | 626,04 € | 426,30 € | 0,00 € | 350,78 € |
| 42 | 149 1960-02-19 | 807,65 € | 2.269,36 € | 0,00 € | 1.025,67 € |
| 43 | 151 1985-06-04 | 0,00 € | 0,00 € | 0,00 € | 0,00 € |
| 44 | 153 1971-12-08 | 744,22 € | 1.953,98 € | 419,00 € | 1.558,60 € |
| 45 | 154 1976-04-03 | 2.259,80 € | 1.245,00 € | 268,00 € | 1.257,60 € |
| 46 | 155 1987-10-07 | 2.109,53 € | 1.301,62 € | 0,00 € | 1.137,05 € |
| 47 | 156 1977-02-10 | 5.475,09 € | 252,63 € | 0,00 € | 1.909,24 € |
| 48 | 157 1982-03-13 | 860,18 € | 1.322,28 € | 757,60 € | 980,02 € |
| 49 | 160 1975-11-01 | 107,49 € | 458,11 € | 1.468,60 € | 678,07 € |
| 50 | 161 1982-06-24 | 379,07 € | 856,03 € | 0,00 € | 1.235,10 € |
| 51 | 162 1971-10-16 | 1.132,51 € | 1.920,39 € | 0,00 € | 1.017,63 € |
| 52 | 163 1980-09-26 | 1.686,80 € | 1.057,00 € | 0,00 € | 914,60 € |
| 53 | 164 1955-12-04 | 1.245,60 € | 1.436,86 € | 0,00 € | 894,15 € |
| 54 | 165 1982-03-20 | 139,20 € | 579,00 € | 0,00 € | 239,40 € |

| | | | | | |
|----|-----------------------|------------|------------|---------|------------|
| 55 | 166 1984-07-17 | 937,21 € | 460,02 € | 0,00 € | 465,74 € |
| 56 | 167 1970-07-30 | 1.579,10 € | 1.174,29 € | 5,55 € | 919,65 € |
| 57 | 163 1988-08-26 | 336,60 € | 272,56 € | 0,00 € | 203,05 € |
| 58 | 169 1971-05-23 | 328,62 € | 1.481,97 € | 0,00 € | 603,53 € |
| 59 | 168 1969-03-19 | 1.486,97 € | 1.706,11 € | 9,20 € | 1.067,43 € |
| 60 | 170 1958-02-19 | 2.263,48 € | 1.726,25 € | 0,00 € | 1.329,91 € |
| 61 | 171 1968-05-31 | 836,11 € | 780,00 € | 20,00 € | 545,37 € |
| 62 | 172 1969-10-23 | 1.600,60 € | 1.097,95 € | 0,00 € | 899,52 € |
| 63 | 173 1975-01-20 | 2.500,00 € | 1.421,70 € | 0,00 € | 1.307,23 € |

Übersicht der Gesamteinsparungen aller BGen in 2012

| Anzahl BGen | 61 | |
|--|-----------------------------------|----------------------------|
| | Hypothese o. KiBiZ bis 03/2012 | KiBiZ-Zeitraum bis 03/2012 |
| Sonstige Verringerung der SBG II Leistungen | -2.057,00 € | 2.057,00 € |
| Verringerung SGB II Leistungen durch Beschäftigung | -18.348,88 € | 18.348,88 € |
| Fremdunterbringung Kinder | -42.421,97 € | 42.421,97 € |
| Familienhilfe | -2.325,00 € | 2.325,00 € |
| andere Hilfsmaßnahmen | -6.943,33 € | 6.943,33 € |
| Gesamtsumme | -72.096,18 € | 72.096,18 € |
| durchschnittl. Einsparung / Monat | -14.618,31 € | 14.618,31 € |

KiBiZ-Zeitraum bis 03/2012

| BG Name | Sonstige Verringerung der SBG II Leistungen | Verringerung SGB II Leistungen durch Beschäftigung | Fremd- unterbringung Kinder | Familienhilfe | andere Hilfs- maßnahmen | durchschnittl. Einsparung / Monat |
|-------------------|---|--|-----------------------------------|---------------|----------------------------|--------------------------------------|
| 1 100 1984-12-13 | 0,00 € | 0,00 € | 0,00 € | 0,00 € | 0,00 € | |
| 2 101 1974-08-06 | 0,00 € | 0,00 € | 0,00 € | 0,00 € | 0,00 € | |
| 3 102 1972-03-21 | 0,00 € | 3.044,64 € | 0,00 € | 0,00 € | 0,00 € | 1.014,88 € |
| 4 103 1964-04-13 | 0,00 € | 0,00 € | 0,00 € | 0,00 € | 0,00 € | |
| 5 104 1978-05-21 | 0,00 € | 0,00 € | 0,00 € | 0,00 € | 0,00 € | |
| 6 105 1979-12-30 | 0,00 € | 1.115,22 € | 0,00 € | 0,00 € | 0,00 € | 159,32 € |
| 7 106 1954-07-21 | 0,00 € | 0,00 € | 0,00 € | 2.100,00 € | 0,00 € | 300,00 € |
| 8 107 1984-04-12 | 0,00 € | 1.650,17 € | 0,00 € | 0,00 € | 0,00 € | 235,74 € |
| 9 108 1974-02-10 | 0,00 € | 291,05 € | 0,00 € | 0,00 € | 1.250,00 € | 256,84 € |
| 10 109 1980-11-22 | 0,00 € | 133,05 € | 0,00 € | 0,00 € | 0,00 € | 44,35 € |
| 11 110 1984-08-07 | 0,00 € | 0,00 € | 0,00 € | 0,00 € | 230,00 € | 46,00 € |
| 12 112 1970-11-16 | 557,00 € | 0,00 € | 0,00 € | 225,00 € | 1.000,00 € | 222,75 € |

| | | | | | | | | |
|----|----------------|------------|----------|-------------|--------|----------|--------|------------|
| 13 | 114 1974-07-04 | 0,00 € | 0,00 € | 0,00 € | 0,00 € | 0,00 € | 0,00 € | |
| 14 | 115 1989-12-10 | 0,00 € | 0,00 € | 0,00 € | 0,00 € | 0,00 € | 0,00 € | |
| 15 | 118 1970-01-23 | 0,00 € | 0,00 € | 0,00 € | 0,00 € | 0,00 € | 0,00 € | |
| 16 | 119 1987-09-17 | 0,00 € | 0,00 € | 0,00 € | 0,00 € | 0,00 € | 0,00 € | |
| 17 | 120 1979-08-01 | 0,00 € | 0,00 € | 0,00 € | 0,00 € | 0,00 € | 0,00 € | |
| 18 | 121 1980-07-20 | 0,00 € | 0,00 € | 0,00 € | 0,00 € | 0,00 € | 0,00 € | |
| 19 | 122 1973-02-02 | 0,00 € | 0,00 € | 0,00 € | 0,00 € | 0,00 € | 0,00 € | |
| 20 | 123 1980-12-20 | 0,00 € | 0,00 € | 0,00 € | 0,00 € | 0,00 € | 0,00 € | |
| 21 | 125 1979-10-13 | 0,00 € | 0,00 € | 0,00 € | 0,00 € | 0,00 € | 0,00 € | |
| 22 | 126 1976-01-29 | 0,00 € | 0,00 € | 1.311,57 € | 0,00 € | 0,00 € | 0,00 € | 262,31 € |
| 23 | 129 1983-09-21 | 0,00 € | 0,00 € | 0,00 € | 0,00 € | 0,00 € | 0,00 € | |
| 24 | 130 1976-11-09 | 0,00 € | 0,00 € | 0,00 € | 0,00 € | 0,00 € | 0,00 € | |
| 25 | 132 1962-11-01 | 0,00 € | 0,00 € | 9.548,00 € | 0,00 € | 0,00 € | 0,00 € | 4.774,00 € |
| 26 | 133 1966-02-27 | 0,00 € | 0,00 € | 0,00 € | 0,00 € | 0,00 € | 0,00 € | |
| 27 | 134 1973-09-17 | 0,00 € | 0,00 € | 0,00 € | 0,00 € | 0,00 € | 0,00 € | |
| 28 | 135 1969-01-12 | 0,00 € | 0,00 € | 0,00 € | 0,00 € | 0,00 € | 0,00 € | |
| 29 | 136 1965-05-06 | 0,00 € | 13,00 € | 0,00 € | 0,00 € | 0,00 € | 0,00 € | 2,60 € |
| 30 | 137 1989-09-21 | 0,00 € | 0,00 € | 0,00 € | 0,00 € | 0,00 € | 0,00 € | |
| 31 | 138 1969-07-12 | 0,00 € | 0,00 € | 0,00 € | 0,00 € | 0,00 € | 0,00 € | |
| 32 | 139 1974-12-07 | 0,00 € | 0,00 € | 0,00 € | 0,00 € | 0,00 € | 0,00 € | |
| 33 | 140 1977-08-01 | 0,00 € | 0,00 € | 0,00 € | 0,00 € | 0,00 € | 0,00 € | |
| 34 | 141 1983-08-24 | 0,00 € | 899,87 € | 0,00 € | 0,00 € | 0,00 € | 0,00 € | 149,98 € |
| 35 | 142 1986-03-05 | 0,00 € | 0,00 € | 0,00 € | 0,00 € | 0,00 € | 0,00 € | |
| 36 | 143 1965-05-09 | 0,00 € | 0,00 € | 13.390,40 € | 0,00 € | 0,00 € | 0,00 € | 1.673,80 € |
| 37 | 144 1986-10-01 | 0,00 € | 0,00 € | 0,00 € | 0,00 € | 0,00 € | 0,00 € | |
| 38 | 145 1979-09-13 | 0,00 € | 0,00 € | 0,00 € | 0,00 € | 0,00 € | 0,00 € | |
| 39 | 147 1974-10-02 | 0,00 € | 192,00 € | 0,00 € | 0,00 € | 0,00 € | 0,00 € | 27,43 € |
| 40 | 148 1987-10-19 | 0,00 € | 0,00 € | 0,00 € | 0,00 € | 230,00 € | 0,00 € | 46,00 € |
| 41 | 149 1960-02-19 | 0,00 € | 0,00 € | 0,00 € | 0,00 € | 250,00 € | 0,00 € | 50,00 € |
| 42 | 150 1970-02-16 | 0,00 € | 0,00 € | 0,00 € | 0,00 € | 0,00 € | 0,00 € | |
| 43 | 151 1985-06-04 | 0,00 € | 0,00 € | 0,00 € | 0,00 € | 0,00 € | 0,00 € | |
| 44 | 152 1988-02-16 | 0,00 € | 0,00 € | 0,00 € | 0,00 € | 0,00 € | 0,00 € | |
| 45 | 153 1971-12-08 | 1.500,00 € | 0,00 € | 0,00 € | 0,00 € | 0,00 € | 0,00 € | 750,00 € |
| 46 | 154 1976-04-03 | 0,00 € | 0,00 € | 0,00 € | 0,00 € | 0,00 € | 0,00 € | |
| 47 | 158 1979-04-13 | 0,00 € | 0,00 € | 0,00 € | 0,00 € | 0,00 € | 0,00 € | |
| 48 | 159 1976-12-11 | 0,00 € | 96,45 € | 0,00 € | 0,00 € | 0,00 € | 0,00 € | 12,06 € |

| | | | | | | | |
|----|----------------|--------|------------|-------------|--------|------------|------------|
| 49 | 160 1975-11-01 | 0,00 € | 0,00 € | 0,00 € | 0,00 € | 0,00 € | |
| 50 | 161 1982-06-24 | 0,00 € | 2.531,36 € | 0,00 € | 0,00 € | 0,00 € | 316,42 € |
| 51 | 162 1971-10-16 | 0,00 € | 0,00 € | 0,00 € | 0,00 € | 3.958,33 € | 791,67 € |
| 52 | 162 1972-08-31 | 0,00 € | 144,00 € | 0,00 € | 0,00 € | 25,00 € | 33,80 € |
| 53 | 164 1955-12-04 | 0,00 € | 0,00 € | 18.172,00 € | 0,00 € | 0,00 € | 2.271,50 € |
| 54 | 165 1982-03-20 | 0,00 € | 0,06 € | 0,00 € | 0,00 € | 0,00 € | 0,01 € |
| 55 | 166 1984-07-17 | 0,00 € | 2.635,85 € | 0,00 € | 0,00 € | 0,00 € | 376,55 € |
| 56 | 169 1971-05-23 | 0,00 € | 4.162,16 € | 0,00 € | 0,00 € | 0,00 € | 594,59 € |
| 57 | 168 1969-03-19 | 0,00 € | 0,00 € | 0,00 € | 0,00 € | 0,00 € | |
| 58 | 170 1958-02-19 | 0,00 € | 0,00 € | 0,00 € | 0,00 € | 0,00 € | |
| 59 | 171 1968-05-31 | 0,00 € | 0,00 € | 0,00 € | 0,00 € | 0,00 € | |
| 60 | 172 1969-10-23 | 0,00 € | 0,00 € | 0,00 € | 0,00 € | 0,00 € | |
| 61 | 174 1974-08-12 | 0,00 € | 1.440,00 € | 0,00 € | 0,00 € | 0,00 € | 205,71 € |

| | | |
|---|--|---------------------------------------|
| Anzahl BGen | 68 | |
| | Hypothese o. KiBiZ 04/2012 bis 06/2012 | KiBiZ-Zeitraum 04/2012 bis 06/2012 |
| Sonstige Verringerung der SBG II Leistungen | 0,00 € | 0,00 € |
| Verringerung SGB II Leistungen durch Beschäftigung | -22.502,35 € | 22.502,35 € |
| Fremdunterbringung Kinder | -60.808,97 € | 60.808,97 € |
| Familienhilfe | -1.080,00 € | 1.080,00 € |
| andere Hilfsmaßnahmen | -2.638,89 € | 2.638,89 € |
| Gesamtsumme | -87.030,21 € | 87.030,21 € |
| durchschnittl. Einsparung / Monat | -29.145,52 € | 29.145,52 € |

| KiBiZ-Zeitraum 04/2012 bis 06/2012 | | | | | | | |
|------------------------------------|--|-----------------------------------|-----------------------------------|---------------|----------------------------|--------------------------------------|----------|
| BG Name | Sonstige Verringerung der SBG II Leistungen | Leistungen durch Beschäftigung | Fremd- unterbringung Kinder | Familienhilfe | andere Hilfs- maßnahmen | durchschnittl. Einsparung / Monat | |
| 1 | 100 1984-12-13 | 0,00 € | 0,00 € | 0,00 € | 0,00 € | 0,00 € | |
| 2 | 101 1974-08-06 | 0,00 € | 0,00 € | 0,00 € | 0,00 € | 0,00 € | |
| 3 | 102 1972-03-21 | 0,00 € | 2.768,14 € | 0,00 € | 0,00 € | 0,00 € | 922,71 € |
| 4 | 103 1964-04-13 | 0,00 € | 559,87 € | 0,00 € | 0,00 € | 0,00 € | 186,62 € |
| 5 | 104 1978-05-21 | 0,00 € | 0,00 € | 0,00 € | 0,00 € | 0,00 € | |
| 6 | 105 1979-12-30 | 0,00 € | 1.187,21 € | 0,00 € | 0,00 € | 0,00 € | 395,74 € |
| 7 | 106 1954-07-21 | 0,00 € | 0,00 € | 0,00 € | 900,00 € | 0,00 € | 300,00 € |
| 8 | 107 1984-04-12 | 0,00 € | 1.372,53 € | 0,00 € | 0,00 € | 0,00 € | 457,51 € |
| 9 | 108 1974-02-10 | 0,00 € | 990,88 € | 0,00 € | 0,00 € | 0,00 € | 330,29 € |
| 10 | 109 1980-11-22 | 0,00 € | 332,69 € | 0,00 € | 0,00 € | 0,00 € | 166,35 € |
| 11 | 110 1984-08-07 | 0,00 € | 0,00 € | 0,00 € | 0,00 € | 0,00 € | |
| 12 | 112 1970-11-16 | 0,00 € | 0,00 € | 0,00 € | 180,00 € | 0,00 € | 60,00 € |
| 13 | 113 1974-07-06 | 0,00 € | 0,00 € | 0,00 € | 0,00 € | 0,00 € | |

| | | | | | | | |
|----|----------------|--------|------------|-------------|--------|--------|------------|
| 14 | 114 1974-07-04 | 0,00 € | 0,00 € | 0,00 € | 0,00 € | 0,00 € | |
| 15 | 115 1989-12-10 | 0,00 € | 1.416,80 € | 0,00 € | 0,00 € | 0,00 € | 472,27 € |
| 16 | 116 1972-09-11 | 0,00 € | 0,00 € | 0,00 € | 0,00 € | 0,00 € | |
| 17 | 117 1988-10-28 | 0,00 € | 0,00 € | 0,00 € | 0,00 € | 0,00 € | |
| 18 | 118 1970-01-23 | 0,00 € | 0,00 € | 0,00 € | 0,00 € | 0,00 € | |
| 19 | 119 1987-09-17 | 0,00 € | 198,38 € | 0,00 € | 0,00 € | 0,00 € | 66,13 € |
| 20 | 120 1979-08-01 | 0,00 € | 0,00 € | 0,00 € | 0,00 € | 0,00 € | |
| 21 | 121 1980-07-20 | 0,00 € | 0,00 € | 0,00 € | 0,00 € | 0,00 € | |
| 22 | 122 1973-02-02 | 0,00 € | 0,00 € | 0,00 € | 0,00 € | 0,00 € | |
| 23 | 123 1980-12-20 | 0,00 € | 0,00 € | 0,00 € | 0,00 € | 0,00 € | |
| 24 | 125 1979-10-13 | 0,00 € | 0,00 € | 0,00 € | 0,00 € | 0,00 € | |
| 25 | 126 1976-01-29 | 0,00 € | 0,00 € | 1.311,57 € | 0,00 € | 0,00 € | 437,19 € |
| 26 | 129 1983-09-21 | 0,00 € | 0,00 € | 0,00 € | 0,00 € | 0,00 € | |
| 27 | 130 1976-11-09 | 0,00 € | 0,00 € | 0,00 € | 0,00 € | 0,00 € | |
| 28 | 132 1962-11-01 | 0,00 € | 0,00 € | 26.448,00 € | 0,00 € | 0,00 € | 8.816,00 € |
| 29 | 133 1966-02-27 | 0,00 € | 0,00 € | 0,00 € | 0,00 € | 0,00 € | |
| 30 | 134 1973-09-17 | 0,00 € | 105,50 € | 0,00 € | 0,00 € | 0,00 € | 35,17 € |
| 31 | 135 1969-01-12 | 0,00 € | 0,00 € | 0,00 € | 0,00 € | 0,00 € | |
| 32 | 136 1965-05-06 | 0,00 € | 243,00 € | 0,00 € | 0,00 € | 0,00 € | 81,00 € |
| 33 | 137 1989-09-21 | 0,00 € | 0,00 € | 0,00 € | 0,00 € | 0,00 € | |
| 34 | 138 1969-07-12 | 0,00 € | 0,00 € | 0,00 € | 0,00 € | 0,00 € | |
| 35 | 139 1974-12-07 | 0,00 € | 0,00 € | 0,00 € | 0,00 € | 0,00 € | |
| 36 | 140 1977-08-01 | 0,00 € | 1.683,68 € | 0,00 € | 0,00 € | 0,00 € | 561,23 € |
| 37 | 141 1983-08-24 | 0,00 € | 3.112,15 € | 0,00 € | 0,00 € | 0,00 € | 1.037,38 € |
| 38 | 142 1986-03-05 | 0,00 € | 0,00 € | 0,00 € | 0,00 € | 0,00 € | |
| 39 | 143 1965-05-09 | 0,00 € | 0,00 € | 5.021,40 € | 0,00 € | 0,00 € | 1.673,80 € |
| 40 | 144 1986-10-01 | 0,00 € | 0,00 € | 0,00 € | 0,00 € | 0,00 € | |
| 41 | 147 1974-10-02 | 0,00 € | 0,00 € | 0,00 € | 0,00 € | 0,00 € | |
| 42 | 148 1987-10-19 | 0,00 € | 0,00 € | 0,00 € | 0,00 € | 0,00 € | |
| 43 | 149 1960-02-19 | 0,00 € | 0,00 € | 0,00 € | 0,00 € | 0,00 € | |
| 44 | 151 1985-06-04 | 0,00 € | 0,00 € | 0,00 € | 0,00 € | 0,00 € | |
| 45 | 152 1988-02-16 | 0,00 € | 0,00 € | 0,00 € | 0,00 € | 0,00 € | |
| 46 | 153 1971-12-08 | 0,00 € | 0,00 € | 0,00 € | 0,00 € | 0,00 € | |
| 47 | 154 1976-04-03 | 0,00 € | 0,00 € | 0,00 € | 0,00 € | 0,00 € | |
| 48 | 155 1987-10-07 | 0,00 € | 0,00 € | 0,00 € | 0,00 € | 0,00 € | |
| 49 | 156 1977-02-10 | 0,00 € | 0,00 € | 0,00 € | 0,00 € | 0,00 € | |

| | | | | | | | |
|----|----------------|--------|------------|-------------|--------|------------|------------|
| 50 | 158 1979-04-13 | 0,00 € | 0,00 € | 0,00 € | 0,00 € | 0,00 € | |
| 51 | 159 1976-12-11 | 0,00 € | 445,24 € | 0,00 € | 0,00 € | 0,00 € | 148,41 € |
| 52 | 160 1975-11-01 | 0,00 € | 1.358,23 € | 0,00 € | 0,00 € | 0,00 € | 452,74 € |
| 53 | 161 1982-06-24 | 0,00 € | 2.675,36 € | 0,00 € | 0,00 € | 0,00 € | 891,79 € |
| 54 | 162 1971-10-16 | 0,00 € | 0,00 € | 0,00 € | 0,00 € | 2.638,89 € | 879,63 € |
| 55 | 162 1972-08-31 | 0,00 € | 689,83 € | 0,00 € | 0,00 € | 0,00 € | 229,94 € |
| 56 | 163 1980-09-26 | 0,00 € | 0,00 € | 0,00 € | 0,00 € | 0,00 € | |
| 57 | 164 1955-12-04 | 0,00 € | 0,00 € | 28.028,00 € | 0,00 € | 0,00 € | 9.342,67 € |
| 58 | 165 1982-03-20 | 0,00 € | 412,45 € | 0,00 € | 0,00 € | 0,00 € | 137,48 € |
| 59 | 166 1984-07-17 | 0,00 € | 0,00 € | 0,00 € | 0,00 € | 0,00 € | |
| 60 | 166 1979-04-09 | 0,00 € | 0,00 € | 0,00 € | 0,00 € | 0,00 € | |
| 61 | 167 1970-07-30 | 0,00 € | 0,00 € | 0,00 € | 0,00 € | 0,00 € | |
| 62 | 163 1988-08-26 | 0,00 € | 0,00 € | 0,00 € | 0,00 € | 0,00 € | |
| 63 | 169 1971-05-23 | 0,00 € | 2.470,41 € | 0,00 € | 0,00 € | 0,00 € | |
| 64 | 168 1969-03-19 | 0,00 € | 0,00 € | 0,00 € | 0,00 € | 0,00 € | 823,47 € |
| 65 | 170 1958-02-19 | 0,00 € | 0,00 € | 0,00 € | 0,00 € | 0,00 € | |
| 66 | 171 1968-05-31 | 0,00 € | 0,00 € | 0,00 € | 0,00 € | 0,00 € | |
| 67 | 172 1969-10-23 | 0,00 € | 0,00 € | 0,00 € | 0,00 € | 0,00 € | |
| 68 | 174 1974-08-12 | 0,00 € | 480,00 € | 0,00 € | 0,00 € | 0,00 € | 240,00 € |

| | | |
|--|--|---------------------------------------|
| Anzahl BGen | 61 | |
| | Hypothese o. KiBiZ 07/2012 bis 09/2012 | KiBiZ-Zeitraum 07/2012 bis 09/2012 |
| Sonstige Verringerung der SBG II Leistungen | 0,00 € | 0,00 € |
| Verringerung SGB II Leistungen durch Beschäftigung | -25.031,39 € | 25.031,39 € |
| Fremdunterbringung Kinder | -31.321,37 € | 31.321,37 € |
| Familienhilfe | -1.080,00 € | 1.080,00 € |
| andere Hilfsmaßnahmen | -3.078,70 € | 3.078,70 € |
| Gesamtsumme | -60.511,46 € | 60.511,46 € |
| durchschnittl. Einsparung / Monat | -20.322,99 € | 20.322,99 € |

| KiBiZ-Zeitraum 07/2012 bis 09/2012 | | | | | | | |
|------------------------------------|---|--------------------------------|---------------------------|---------------|-----------------------|-----------------------------------|----------|
| BG Name | Sonstige Verringerung der SBG II Leistungen | Leistungen durch Beschäftigung | Fremdunterbringung Kinder | Familienhilfe | andere Hilfsmaßnahmen | durchschnittl. Einsparung / Monat | |
| 1 | 100 1984-12-13 | 0,00 € | 0,00 € | 0,00 € | 0,00 € | 0,00 € | |
| 2 | 101 1974-08-06 | 0,00 € | 0,00 € | 0,00 € | 0,00 € | 0,00 € | |
| 3 | 102 1972-03-21 | 0,00 € | 2.763,06 € | 0,00 € | 0,00 € | 0,00 € | 921,02 € |
| 4 | 104 1978-05-21 | 0,00 € | 0,00 € | 0,00 € | 0,00 € | 0,00 € | |
| 5 | 105 1979-12-30 | 0,00 € | 1.342,34 € | 0,00 € | 0,00 € | 0,00 € | 447,45 € |
| 6 | 106 1954-07-21 | 0,00 € | 0,00 € | 0,00 € | 900,00 € | 0,00 € | 300,00 € |
| 7 | 107 1984-04-12 | 0,00 € | 915,02 € | 0,00 € | 0,00 € | 0,00 € | 457,51 € |
| 8 | 108 1974-02-10 | 0,00 € | 818,78 € | 0,00 € | 0,00 € | 0,00 € | 272,93 € |
| 9 | 110 1984-08-07 | 0,00 € | 0,00 € | 0,00 € | 0,00 € | 0,00 € | |
| 10 | 112 1970-11-16 | 0,00 € | 0,00 € | 0,00 € | 180,00 € | 0,00 € | 60,00 € |
| 11 | 113 1974-07-06 | 0,00 € | 0,00 € | 0,00 € | 0,00 € | 0,00 € | |
| 12 | 114 1974-07-04 | 0,00 € | 0,00 € | 0,00 € | 0,00 € | 0,00 € | |
| 13 | 115 1989-12-10 | 0,00 € | 1.416,80 € | 0,00 € | 0,00 € | 0,00 € | 472,27 € |

| | | | | | | | |
|----|----------------|--------|------------|------------|--------|------------|------------|
| 14 | 116 1972-09-11 | 0,00 € | 0,00 € | 0,00 € | 0,00 € | 0,00 € | |
| 15 | 117 1988-10-28 | 0,00 € | 0,00 € | 0,00 € | 0,00 € | 0,00 € | |
| 16 | 118 1970-01-23 | 0,00 € | 0,00 € | 0,00 € | 0,00 € | 0,00 € | |
| 17 | 119 1987-09-17 | 0,00 € | 595,14 € | 0,00 € | 0,00 € | 0,00 € | 198,38 € |
| 18 | 120 1979-08-01 | 0,00 € | 0,00 € | 0,00 € | 0,00 € | 0,00 € | |
| 19 | 122 1973-02-02 | 0,00 € | 0,00 € | 0,00 € | 0,00 € | 0,00 € | |
| 20 | 123 1980-12-20 | 0,00 € | 0,00 € | 0,00 € | 0,00 € | 0,00 € | |
| 21 | 125 1979-10-13 | 0,00 € | 0,00 € | 0,00 € | 0,00 € | 0,00 € | |
| 22 | 126 1976-01-29 | 0,00 € | 0,00 € | 1.311,57 € | 0,00 € | 0,00 € | 437,19 € |
| 23 | 128 1970-08-20 | 0,00 € | 0,00 € | 0,00 € | 0,00 € | 0,00 € | |
| 24 | 129 1983-09-21 | 0,00 € | 0,00 € | 0,00 € | 0,00 € | 0,00 € | |
| 25 | 130 1976-11-09 | 0,00 € | 1.392,61 € | 0,00 € | 0,00 € | 0,00 € | 464,20 € |
| 26 | 132 1962-11-01 | 0,00 € | 0,00 € | 0,00 € | 0,00 € | 0,00 € | |
| 27 | 133 1966-02-27 | 0,00 € | 0,00 € | 0,00 € | 0,00 € | 0,00 € | |
| 28 | 134 1973-09-17 | 0,00 € | 1.423,57 € | 0,00 € | 0,00 € | 0,00 € | 474,52 € |
| 29 | 135 1969-01-12 | 0,00 € | 0,00 € | 0,00 € | 0,00 € | 0,00 € | |
| 30 | 136 1965-05-06 | 0,00 € | 267,00 € | 0,00 € | 0,00 € | 0,00 € | 89,00 € |
| 31 | 137 1989-09-21 | 0,00 € | 0,00 € | 0,00 € | 0,00 € | 0,00 € | |
| 32 | 138 1969-07-12 | 0,00 € | 675,74 € | 0,00 € | 0,00 € | 0,00 € | 225,25 € |
| 33 | 140 1977-08-01 | 0,00 € | 2.147,22 € | 0,00 € | 0,00 € | 0,00 € | 715,74 € |
| 34 | 141 1983-08-24 | 0,00 € | 1.106,14 € | 0,00 € | 0,00 € | 0,00 € | 368,71 € |
| 35 | 142 1986-03-05 | 0,00 € | 0,00 € | 0,00 € | 0,00 € | 0,00 € | |
| 36 | 143 1965-05-09 | 0,00 € | 0,00 € | 1.673,80 € | 0,00 € | 0,00 € | 557,93 € |
| 37 | 144 1986-10-01 | 0,00 € | 0,00 € | 0,00 € | 0,00 € | 0,00 € | |
| 38 | 147 1974-10-02 | 0,00 € | 0,00 € | 0,00 € | 0,00 € | 0,00 € | |
| 39 | 148 1987-10-19 | 0,00 € | 0,00 € | 0,00 € | 0,00 € | 0,00 € | |
| 40 | 149 1960-02-19 | 0,00 € | 0,00 € | 0,00 € | 0,00 € | 0,00 € | |
| 41 | 151 1985-06-04 | 0,00 € | 2.501,07 € | 0,00 € | 0,00 € | 0,00 € | 833,69 € |
| 42 | 152 1988-02-16 | 0,00 € | 0,00 € | 0,00 € | 0,00 € | 0,00 € | |
| 43 | 153 1971-12-08 | 0,00 € | 0,00 € | 0,00 € | 0,00 € | 0,00 € | |
| 44 | 154 1976-04-03 | 0,00 € | 0,00 € | 0,00 € | 0,00 € | 0,00 € | |
| 45 | 155 1987-10-07 | 0,00 € | 0,00 € | 0,00 € | 0,00 € | 0,00 € | |
| 46 | 156 1977-02-10 | 0,00 € | 0,00 € | 0,00 € | 0,00 € | 0,00 € | |
| 47 | 160 1975-11-01 | 0,00 € | 1.649,54 € | 0,00 € | 0,00 € | 0,00 € | 549,85 € |
| 48 | 161 1982-06-24 | 0,00 € | 1.342,97 € | 0,00 € | 0,00 € | 0,00 € | 447,66 € |
| 49 | 162 1971-10-16 | 0,00 € | 1.112,46 € | 0,00 € | 0,00 € | 3.078,70 € | 1.397,05 € |

| | | | | | | | |
|----|-----------------------|--------|------------|-------------|--------|--------|------------|
| 50 | 163 1980-09-26 | 0,00 € | 0,00 € | 0,00 € | 0,00 € | 0,00 € | |
| 51 | 164 1955-12-04 | 0,00 € | 75,00 € | 28.336,00 € | 0,00 € | 0,00 € | 9.470,33 € |
| 52 | 165 1982-03-20 | 0,00 € | 877,23 € | 0,00 € | 0,00 € | 0,00 € | 292,41 € |
| 53 | 166 1984-07-17 | 0,00 € | 139,29 € | 0,00 € | 0,00 € | 0,00 € | 46,43 € |
| 54 | 167 1970-07-30 | 0,00 € | 0,00 € | 0,00 € | 0,00 € | 0,00 € | |
| 55 | 163 1988-08-26 | 0,00 € | 0,00 € | 0,00 € | 0,00 € | 0,00 € | |
| 56 | 169 1971-05-23 | 0,00 € | 2.470,41 € | 0,00 € | 0,00 € | 0,00 € | |
| 57 | 168 1969-03-19 | 0,00 € | 0,00 € | 0,00 € | 0,00 € | 0,00 € | 823,47 € |
| 58 | 170 1958-02-19 | 0,00 € | 0,00 € | 0,00 € | 0,00 € | 0,00 € | |
| 59 | 171 1968-05-31 | 0,00 € | 0,00 € | 0,00 € | 0,00 € | 0,00 € | |
| 60 | 172 1969-10-23 | 0,00 € | 0,00 € | 0,00 € | 0,00 € | 0,00 € | |
| 61 | 173 1975-01-20 | 0,00 € | 0,00 € | 0,00 € | 0,00 € | 0,00 € | |

| | | |
|--|------------------------------|------------------------------------|
| Anzahl BGen | 63 | |
| | Hypothese | |
| | o. KiBiZ 10/2012 bis 12/2012 | KiBiZ-Zeitraum 10/2012 bis 12/2012 |
| Sonstige Verringerung der SBG II Leistungen | 0,00 € | 0,00 € |
| Verringerung SGB II Leistungen durch Beschäftigung | -26.522,25 € | 26.522,25 € |
| Fremdunterbringung Kinder | -29.647,57 € | 29.647,57 € |
| Familienhilfe | -420,00 € | 420,00 € |
| andere Hilfsmaßnahmen | -3.958,32 € | 3.958,32 € |
| Gesamtsumme | -60.548,14 € | 60.548,14 € |
| durchschnittl. Einsparung / Monat | -21.307,27 € | 21.307,27 € |

| KiBiZ-Zeitraum 10/2012 bis 12/2012 | | | | | | |
|------------------------------------|---|--------------------------------|---------------------------|---------------|-----------------------|-----------------------------------|
| BG Name | Sonstige Verringerung der SBG II Leistungen | Leistungen durch Beschäftigung | Fremdunterbringung Kinder | Familienhilfe | andere Hilfsmaßnahmen | durchschnittl. Einsparung / Monat |
| 1 100 1984-12-13 | 0,00 € | 0,00 € | 0,00 € | 0,00 € | 0,00 € | |
| 2 101 1974-08-06 | 0,00 € | 1.932,18 € | 0,00 € | 0,00 € | 0,00 € | 644,06 € |
| 3 102 1972-03-21 | 0,00 € | 3.076,68 € | 0,00 € | 0,00 € | 0,00 € | 1.025,56 € |
| 4 104 1978-05-21 | 0,00 € | 0,00 € | 0,00 € | 0,00 € | 0,00 € | |
| 5 105 1979-12-30 | 0,00 € | 1.501,08 € | 0,00 € | 0,00 € | 0,00 € | 500,36 € |
| 6 106 1954-07-21 | 0,00 € | 0,00 € | 0,00 € | 300,00 € | 0,00 € | 100,00 € |
| 7 108 1974-02-10 | 0,00 € | 321,40 € | 0,00 € | 0,00 € | 0,00 € | 107,13 € |
| 8 110 1984-08-07 | 0,00 € | 0,00 € | 0,00 € | 0,00 € | 0,00 € | |
| 9 111 1988-11-08 | 0,00 € | 0,00 € | 0,00 € | 0,00 € | 0,00 € | |
| 10 112 1970-11-16 | 0,00 € | 0,00 € | 0,00 € | 120,00 € | 0,00 € | 40,00 € |
| 11 113 1974-07-06 | 0,00 € | 800,00 € | 0,00 € | 0,00 € | 0,00 € | 266,67 € |
| 12 114 1974-07-04 | 0,00 € | 0,00 € | 0,00 € | 0,00 € | 0,00 € | |
| 13 115 1989-12-10 | 0,00 € | 0,00 € | 0,00 € | 0,00 € | 0,00 € | |

| | | | | | | | |
|----|----------------|--------|------------|------------|--------|--------|----------|
| 14 | 116 1972-09-11 | 0,00 € | 0,00 € | 0,00 € | 0,00 € | 0,00 € | |
| 15 | 117 1988-10-28 | 0,00 € | 0,00 € | 0,00 € | 0,00 € | 0,00 € | |
| 16 | 118 1970-01-23 | 0,00 € | 0,00 € | 0,00 € | 0,00 € | 0,00 € | |
| 17 | 119 1987-09-17 | 0,00 € | 595,14 € | 0,00 € | 0,00 € | 0,00 € | 198,38 € |
| 18 | 120 1979-08-01 | 0,00 € | 75,66 € | 0,00 € | 0,00 € | 0,00 € | 25,22 € |
| 19 | 122 1973-02-02 | 0,00 € | 168,00 € | 0,00 € | 0,00 € | 0,00 € | 56,00 € |
| 20 | 123 1980-12-20 | 0,00 € | 0,00 € | 0,00 € | 0,00 € | 0,00 € | |
| 21 | 124 1975-09-18 | 0,00 € | 0,00 € | 0,00 € | 0,00 € | 0,00 € | |
| 22 | 126 1976-01-29 | 0,00 € | 0,00 € | 1.311,57 € | 0,00 € | 0,00 € | 437,19 € |
| 23 | 127 1977-10-22 | 0,00 € | 0,00 € | 0,00 € | 0,00 € | 0,00 € | |
| 24 | 128 1970-08-20 | 0,00 € | 0,00 € | 0,00 € | 0,00 € | 0,00 € | |
| 25 | 129 1983-09-21 | 0,00 € | 0,00 € | 0,00 € | 0,00 € | 0,00 € | |
| 26 | 130 1976-11-09 | 0,00 € | 1.873,51 € | 0,00 € | 0,00 € | 0,00 € | 624,50 € |
| 27 | 131 1987-07-29 | 0,00 € | 0,00 € | 0,00 € | 0,00 € | 0,00 € | |
| 28 | 132 1962-11-01 | 0,00 € | 0,00 € | 0,00 € | 0,00 € | 0,00 € | |
| 29 | 133 1966-02-27 | 0,00 € | 0,00 € | 0,00 € | 0,00 € | 0,00 € | |
| 30 | 134 1973-09-17 | 0,00 € | 1.450,00 € | 0,00 € | 0,00 € | 0,00 € | 725,00 € |
| 31 | 135 1969-01-12 | 0,00 € | 1.226,40 € | 0,00 € | 0,00 € | 0,00 € | 408,80 € |
| 32 | 136 1965-05-06 | 0,00 € | 178,40 € | 0,00 € | 0,00 € | 0,00 € | 89,20 € |
| 33 | 137 1989-09-21 | 0,00 € | 0,00 € | 0,00 € | 0,00 € | 0,00 € | |
| 34 | 138 1969-07-12 | 0,00 € | 1.713,58 € | 0,00 € | 0,00 € | 0,00 € | 571,19 € |
| 35 | 140 1977-08-01 | 0,00 € | 2.274,69 € | 0,00 € | 0,00 € | 0,00 € | 758,23 € |
| 36 | 141 1983-08-24 | 0,00 € | 0,00 € | 0,00 € | 0,00 € | 0,00 € | |
| 37 | 142 1986-03-05 | 0,00 € | 0,00 € | 0,00 € | 0,00 € | 0,00 € | |
| 38 | 143 1965-05-09 | 0,00 € | 0,00 € | 0,00 € | 0,00 € | 0,00 € | |
| 39 | 144 1986-10-01 | 0,00 € | 0,00 € | 0,00 € | 0,00 € | 0,00 € | |
| 40 | 146 1982-09-13 | 0,00 € | 0,00 € | 0,00 € | 0,00 € | 0,00 € | |
| 41 | 148 1987-10-19 | 0,00 € | 0,00 € | 0,00 € | 0,00 € | 0,00 € | |
| 42 | 149 1960-02-19 | 0,00 € | 0,00 € | 0,00 € | 0,00 € | 0,00 € | |
| 43 | 151 1985-06-04 | 0,00 € | 833,69 € | 0,00 € | 0,00 € | 0,00 € | 277,90 € |
| 44 | 153 1971-12-08 | 0,00 € | 0,00 € | 0,00 € | 0,00 € | 0,00 € | |
| 45 | 154 1976-04-03 | 0,00 € | 0,00 € | 0,00 € | 0,00 € | 0,00 € | |
| 46 | 155 1987-10-07 | 0,00 € | 639,94 € | 0,00 € | 0,00 € | 0,00 € | 213,31 € |
| 47 | 156 1977-02-10 | 0,00 € | 0,00 € | 0,00 € | 0,00 € | 0,00 € | |
| 48 | 157 1982-03-13 | 0,00 € | 0,00 € | 0,00 € | 0,00 € | 0,00 € | |
| 49 | 160 1975-11-01 | 0,00 € | 2.160,68 € | 0,00 € | 0,00 € | 0,00 € | 720,23 € |

| | | | | | | | |
|----|-----------------------|--------|------------|-------------|--------|------------|------------|
| 50 | 161 1982-06-24 | 0,00 € | 1.279,73 € | 0,00 € | 0,00 € | 0,00 € | 1.279,73 € |
| 51 | 162 1971-10-16 | 0,00 € | 472,50 € | 0,00 € | 0,00 € | 3.958,32 € | 1.476,94 € |
| 52 | 163 1980-09-26 | 0,00 € | 0,00 € | 0,00 € | 0,00 € | 0,00 € | |
| 53 | 164 1955-12-04 | 0,00 € | 225,00 € | 28.336,00 € | 0,00 € | 0,00 € | 9.520,33 € |
| 54 | 165 1982-03-20 | 0,00 € | 950,40 € | 0,00 € | 0,00 € | 0,00 € | 316,80 € |
| 55 | 166 1984-07-17 | 0,00 € | 174,81 € | 0,00 € | 0,00 € | 0,00 € | 58,27 € |
| 56 | 167 1970-07-30 | 0,00 € | 0,00 € | 0,00 € | 0,00 € | 0,00 € | |
| 57 | 163 1988-08-26 | 0,00 € | 0,00 € | 0,00 € | 0,00 € | 0,00 € | |
| 58 | 169 1971-05-23 | 0,00 € | 2.470,41 € | 0,00 € | 0,00 € | 0,00 € | |
| 59 | 168 1969-03-19 | 0,00 € | 0,00 € | 0,00 € | 0,00 € | 0,00 € | 823,47 € |
| 60 | 170 1958-02-19 | 0,00 € | 0,00 € | 0,00 € | 0,00 € | 0,00 € | |
| 61 | 171 1968-05-31 | 0,00 € | 128,37 € | 0,00 € | 0,00 € | 0,00 € | 42,79 € |
| 62 | 172 1969-10-23 | 0,00 € | 0,00 € | 0,00 € | 0,00 € | 0,00 € | |
| 63 | 173 1975-01-20 | 0,00 € | 0,00 € | 0,00 € | 0,00 € | 0,00 € | |

Übersicht der durchschnittlichen qualitativen Bewertungen aller BGen in 2012

| | | Gesamtdurchschnitt | -1,0 | -0,1 | 0,0 | 0,1 | 0,2 |
|--------|-------------------|--------------------|---------------------|---------------------|---------------------|---------------------|-----|
| BG Nr. | Person | vor KiBiZ | Antritt bis 03/2012 | 04/2012 bis 06/2012 | 07/2012 bis 09/2012 | 10/2012 bis 12/2012 | |
| 100 | 1 100 1984-12-13 | 0,0 | 1,0 | 1,0 | 1,0 | 1,0 | 1,0 |
| | 2 100 1981-03-02 | | | | | | |
| | 3 100 2010-09-07 | | | | | | |
| 101 | 4 101 1974-08-06 | 0,4 | 0,8 | 0,0 | 1,5 | 2,0 | |
| | 5 101 2001-02-16 | 1,0 | 1,0 | 0,0 | 1,0 | 0,0 | |
| 102 | 6 102 1972-03-21 | 0,0 | 0,6 | 0,6 | 1,0 | 1,0 | |
| | 7 102 1995-10-09 | -1,6 | -1,0 | -0,7 | 0,2 | 1,3 | |
| | 8 102 1998-07-08 | 0,0 | 0,0 | 0,0 | 0,5 | 1,3 | |
| | 9 102 1998-07-08 | -0,6 | -1,8 | -1,8 | -1,2 | 0,4 | |
| 103 | 10 103 1964-04-13 | -0,3 | 0,0 | | | | |
| | 11 103 1995-05-25 | | | | | | |
| | 12 103 1997-04-24 | 0,0 | 1,0 | 1,0 | | | |
| | 13 103 2001-05-20 | | | | | | |
| 104 | 14 104 1978-05-21 | -2,3 | 0,0 | | | | |
| | 15 104 2004-11-22 | -2,0 | 0,0 | | | | |
| 105 | 16 105 1979-12-30 | 0,0 | 1,0 | 2,0 | 2,0 | 2,0 | |
| | 17 105 1999-07-25 | | | | | | |
| | 18 105 2002-03-27 | | | | | | |
| 106 | 19 106 1954-07-21 | -1,8 | 0,0 | 0,7 | 0,9 | 1,0 | |
| | 20 106 1999-07-09 | -1,6 | 0,4 | 0,8 | 0,8 | 1,2 | |
| 107 | 21 107 1985-04-12 | -0,7 | -0,7 | -0,3 | -0,7 | | |
| | 22 107 1963-02-26 | 0,3 | 0,5 | 0,8 | 0,7 | | |
| | 23 107 2006-11-01 | -0,5 | 0,5 | 0,5 | 0,0 | | |
| | 24 107 2007-12-08 | -2,0 | -2,0 | -1,0 | -1,0 | | |
| | 25 107 2010-06-20 | -1,0 | -1,0 | -1,0 | 0,0 | | |
| | 26 107 2011-11-01 | | | | | | |
| 108 | 27 108 1974-02-10 | 0,3 | 0,5 | 0,4 | 0,6 | 1,0 | |
| | 28 108 1979-03-09 | 0,3 | 0,5 | 0,4 | 0,7 | 0,7 | |
| | 29 108 2001-11-11 | 1,0 | 1,5 | 1,5 | 1,5 | 1,5 | |
| | 30 108 2005-09-26 | 1,0 | 1,5 | 1,5 | 1,5 | 1,5 | |
| | 31 108 2008-05-26 | 1,0 | 1,5 | 1,5 | 1,5 | 1,5 | |

| | | | | | | | |
|-----|----|----------------|------|------|------|------|------|
| 109 | 32 | 109 1980-11-22 | 0,4 | 0,7 | 0,7 | | |
| | 33 | 109 2001-01-20 | 1,0 | 1,0 | 1,5 | | |
| | 34 | 109 2007-02-12 | | | | | |
| 110 | 35 | 109 2008-10-06 | | | | | |
| | 36 | 110 1984-08-07 | -0,8 | 0,3 | 0,5 | 0,8 | 0,5 |
| 111 | 37 | 110 2008-04-05 | | | | | |
| | 38 | 111 1988-11-08 | | | | | |
| | 39 | 111 1981-03-25 | | | | | |
| 112 | 40 | 111 2010-10-12 | | | | | |
| | 41 | 112 1970-11-16 | -0,7 | 1,0 | 0,5 | 0,0 | 0,5 |
| | 42 | 112 1997-12-03 | 0,0 | 0,0 | -1,0 | -1,0 | -2,0 |
| | 43 | 112 2000-02-25 | | | | | |
| 113 | 44 | 112 2007-10-15 | -1,0 | -1,0 | 0,0 | 1,0 | 1,0 |
| | 45 | 113 1974-07-06 | -0,5 | | -0,5 | 1,0 | 2,0 |
| | 46 | 113 1966-11-22 | -2,0 | | -2,0 | 1,5 | 2,0 |
| | 47 | 113 1994-11-26 | -0,3 | | 0,0 | 1,7 | 2,0 |
| | 48 | 113 2002-02-02 | 0,0 | | 0,0 | 1,0 | 1,0 |
| 114 | 49 | 114 1974-07-04 | -0,3 | -1,1 | -1,0 | -1,0 | -0,4 |
| | 50 | 114 1994-10-06 | -1,0 | -1,0 | -1,0 | -1,0 | -1,3 |
| | 51 | 114 1997-09-19 | -0,7 | | -0,3 | 0,0 | -0,3 |
| | 52 | 114 2008-01-02 | 0,0 | -1,0 | -1,0 | 0,0 | 1,0 |
| 115 | 53 | 115 1989-12-10 | -0,1 | 0,3 | 0,8 | 1,0 | 1,9 |
| | 54 | 115 1989-08-24 | | | | | |
| | 55 | 115 2009-10-02 | -1,0 | -0,5 | 1,0 | 1,5 | 2,0 |
| 116 | 56 | 116 1972-09-11 | -1,7 | | -1,7 | -2,5 | -1,5 |
| | 57 | 116 1970-01-13 | -1,0 | | -1,0 | -1,0 | 0,0 |
| | 58 | 116 1995-11-23 | -0,3 | | 0,3 | 0,3 | 1,7 |
| | 59 | 116 1997-10-15 | -1,0 | | -1,0 | 0,0 | 0,0 |
| | 60 | 116 2002-01-14 | -1,5 | | -1,5 | -1,0 | 0,5 |
| | 61 | 116 2007-09-22 | 0,0 | | -1,0 | 0,0 | 1,0 |
| 117 | 62 | 117 1988-10-28 | 0,4 | | 0,6 | 0,6 | 0,8 |
| | 63 | 117 2005-06-08 | -2,0 | | 0,0 | 0,0 | 0,0 |
| 118 | 64 | 118 1970-01-23 | | | | | |
| | 65 | 118 1969-02-23 | | | | | |
| | 66 | 118 1989-05-18 | | | | | |
| | 67 | 118 1991-11-29 | | | | | |

| | | | | | | | | | |
|-----|-----|-----|------------|------|------|------|------|------|--|
| | 68 | 118 | 1994-02-07 | | | | | | |
| | 69 | 118 | 1997-03-18 | | | | | | |
| | 70 | 118 | 2005-07-19 | | | | | | |
| 119 | 71 | 119 | 1987-09-17 | -2,8 | 1,5 | 1,5 | 1,8 | 1,8 | |
| | 72 | 119 | 2007-09-03 | | | | | | |
| 120 | 73 | 120 | 1979-08-01 | 0,3 | 0,3 | 0,4 | 0,9 | 1,1 | |
| | 74 | 120 | 2004-03-02 | 1,0 | 1,5 | 2,0 | 2,0 | 2,0 | |
| 121 | 75 | 121 | 1980-07-20 | -0,6 | 0,1 | 1,0 | | | |
| | 76 | 121 | 2006-02-15 | | | | | | |
| | 77 | 121 | 2010-09-04 | | | | | | |
| 122 | 78 | 122 | 1973-02-02 | -2,6 | -2,6 | -2,4 | 0,0 | -0,7 | |
| | 79 | 122 | 1980-11-19 | -1,7 | | | -1,7 | -1,7 | |
| | 80 | 122 | 1995-10-14 | -1,5 | -1,5 | -1,5 | 1,0 | 0,5 | |
| | 81 | 122 | 2007-09-23 | -1,0 | -1,0 | -2,0 | 0,0 | -1,0 | |
| 123 | 82 | 123 | 1980-12-20 | -1,0 | 0,3 | 0,0 | 0,0 | 0,5 | |
| | 83 | 123 | 2005-06-12 | -1,0 | 0,0 | 0,0 | 1,0 | 0,0 | |
| 124 | 84 | 124 | 1975-09-18 | | | | | | |
| | 85 | 124 | 2005-10-05 | | | | | | |
| 125 | 86 | 125 | 1979-10-13 | 0,6 | 1,0 | 1,2 | 1,2 | | |
| | 87 | 125 | 1979-05-20 | 0,0 | 1,0 | 0,5 | 0,5 | | |
| | 88 | 125 | 2008-08-27 | 1,0 | 1,0 | 2,0 | 2,0 | | |
| 126 | 89 | 126 | 1976-01-29 | -2,5 | -2,0 | -1,5 | -1,0 | -1,0 | |
| | 90 | 126 | 2002-07-03 | -1,0 | 0,0 | 0,0 | 0,0 | 0,0 | |
| 127 | 91 | 127 | 1977-10-22 | | | | | | |
| | 92 | 127 | 2001-06-16 | | | | | | |
| | 93 | 127 | 2004-08-22 | | | | | | |
| | 94 | 127 | 2007-10-04 | | | | | | |
| 128 | 95 | 128 | 1970-08-20 | -2,5 | | | -2,5 | -1,0 | |
| | 96 | 128 | 1992-09-17 | -1,3 | | | -1,3 | | |
| | 97 | 128 | 1995-10-16 | -2,8 | | | -2,8 | -1,8 | |
| | 98 | 128 | 1997-09-01 | -1,0 | | | -1,0 | 0,0 | |
| | 99 | 128 | 1999-08-10 | 0,0 | | | 0,0 | 1,0 | |
| 129 | 100 | 129 | 1983-09-21 | -2,8 | -0,9 | 0,9 | -0,3 | -0,9 | |
| | 101 | 129 | 2005-05-24 | -3,0 | -2,0 | 0,0 | -1,0 | -1,0 | |
| | 102 | 129 | 2007-08-13 | -3,0 | -2,0 | 0,0 | 0,0 | -2,0 | |
| 130 | 103 | 130 | 1976-11-09 | | | | | | |

| | | | | | | | | |
|-----|-----|-----|------------|------|------|------|------|------|
| | 104 | 130 | 1998-03-30 | | | | | |
| | 105 | 130 | 2001-02-20 | | | | | |
| 131 | 106 | 131 | 1987-07-29 | -2,0 | | | | -2,0 |
| | 107 | 131 | 1988-10-17 | -1,5 | | | | -1,5 |
| | 108 | 131 | 2008-10-10 | | | | | |
| | 109 | 131 | 2009-07-22 | | | | | |
| 132 | 110 | 132 | 1962-11-01 | -2,0 | 0,5 | | | |
| | 111 | 132 | 1965-03-24 | -2,0 | 1,0 | | | |
| | 112 | 132 | 1995-04-12 | -3,0 | 0,0 | | | |
| | 113 | 132 | 1997-10-01 | -2,5 | 1,0 | | | |
| 133 | 114 | 133 | 1966-02-27 | 0,2 | -0,2 | 0,0 | -0,2 | 0,4 |
| | 115 | 133 | 1992-07-02 | 0,8 | 0,5 | 1,3 | | |
| | 116 | 133 | 1996-07-09 | 0,0 | -0,3 | -0,3 | 0,5 | 0,5 |
| | 117 | 133 | 2004-07-30 | -1,0 | -1,0 | -1,0 | 0,0 | 0,0 |
| 134 | 118 | 134 | 1973-09-17 | -2,0 | 0,0 | | | |
| | 119 | 134 | 2003-07-18 | -2,0 | 0,5 | | | |
| | 120 | 134 | 2003-07-18 | | | | | |
| 135 | 121 | 135 | 1969-01-12 | -0,3 | 1,3 | 0,5 | 1,3 | 1,3 |
| | 122 | 135 | 1977-07-13 | 0,0 | 1,0 | 1,0 | 2,3 | 2,3 |
| | 123 | 135 | 2003-03-10 | | | | | |
| 136 | 124 | 136 | 1965-05-06 | | | | | |
| | 125 | 136 | 1998-04-16 | | | | | |
| | 126 | 136 | 2000-04-04 | | | | | |
| 137 | 127 | 137 | 1989-09-21 | | | | | |
| | 128 | 137 | 1989-09-08 | | | | | |
| | 129 | 137 | 2008-05-01 | | | | | |
| | 130 | 137 | 2011-02-09 | | | | | |
| 138 | 131 | 138 | 1969-07-12 | 0,0 | 0,6 | 0,6 | 1,4 | 1,4 |
| | 132 | 138 | 1993-07-14 | | | | | |
| | 133 | 138 | 1995-07-09 | -0,5 | -0,5 | 0,0 | 1,0 | 1,5 |
| 139 | 134 | 139 | 1974-12-07 | -1,0 | 0,3 | 0,0 | | |
| | 135 | 139 | 1993-10-09 | | | | | |
| | 136 | 139 | 1996-09-30 | -1,3 | 0,0 | 0,3 | | |
| 140 | 137 | 140 | 1977-08-01 | | | | | |
| | 138 | 140 | 1976-06-22 | | | | | |
| | 139 | 140 | 2000-05-11 | | | | | |

| | | | | | | | | | |
|-----|-----|-----|------------|------|------|------|------|------|--|
| | 140 | 140 | 2006-06-08 | | | | | | |
| 141 | 141 | 141 | 1983-08-24 | | | | | | |
| | 142 | 141 | 1982-09-09 | 1,0 | 1,1 | 1,5 | 1,8 | 1,8 | |
| | 143 | 141 | 2007-12-21 | | | | | | |
| 142 | 144 | 142 | 1986-03-05 | -1,8 | -1,5 | -1,0 | -0,8 | -1,5 | |
| | 145 | 142 | 2004-03-05 | | | | | | |
| 143 | 146 | 143 | 1965-05-29 | -1,3 | -0,3 | -1,3 | -1,0 | -1,3 | |
| | 147 | 143 | 1982-08-12 | -1,8 | -0,1 | -0,3 | -1,3 | -1,3 | |
| | 148 | 143 | 2004-10-23 | -1,3 | -0,3 | -1,0 | -0,5 | 1,0 | |
| | 149 | 143 | 2006-01-19 | -2,5 | -1,5 | -2,5 | -1,0 | | |
| | 150 | 143 | 2007-08-15 | -1,5 | -1,5 | -1,0 | 0,0 | 0,5 | |
| 144 | 151 | 144 | 1986-10-01 | -2,3 | -2,3 | -2,3 | -2,3 | -2,0 | |
| | 152 | 144 | 1987-06-06 | -0,3 | -0,3 | -1,4 | -2,6 | -2,6 | |
| | 153 | 144 | 2006-01-11 | | | | | | |
| | 154 | 144 | 2008-07-01 | | | | | | |
| 145 | 155 | 145 | 1979-09-13 | -1,5 | -1,5 | | | | |
| | 156 | 145 | 1986-09-07 | -2,0 | -2,0 | | | | |
| | 157 | 145 | 2009-08-04 | -1,0 | -1,0 | | | | |
| 146 | 158 | 146 | 1982-09-13 | | | | | | |
| | 159 | 146 | 1973-12-25 | | | | | | |
| | 160 | 146 | 1995-08-07 | | | | | | |
| | 161 | 146 | 2003-11-28 | | | | | | |
| | 162 | 146 | 2006-06-10 | | | | | | |
| | 163 | 146 | 2008-12-12 | | | | | | |
| 147 | 164 | 147 | 1974-10-02 | | | | | | |
| | 165 | 147 | 1980-11-14 | | | | | | |
| | 166 | 147 | 1997-11-05 | | | | | | |
| | 167 | 147 | 2000-01-19 | | | | | | |
| | 168 | 147 | 2000-12-28 | | | | | | |
| | 169 | 147 | 2006-01-09 | | | | | | |
| 148 | 170 | 148 | 1987-10-19 | -0,3 | 0,3 | 1,2 | 0,7 | 0,2 | |
| | 171 | 148 | 2006-03-11 | | | | | | |
| | 172 | 148 | 2008-12-08 | | | | | | |
| 149 | 173 | 149 | 1960-02-19 | -1,0 | 1,0 | 1,0 | 1,5 | 1,0 | |
| | 174 | 149 | 1964-05-07 | -2,3 | 0,7 | 1,2 | 1,5 | 1,5 | |
| | 175 | 149 | 1992-01-27 | 0,0 | 1,0 | 2,0 | 2,0 | 2,0 | |

| | | | | | | | | |
|-----|-----|-----|------------|------|------|------|------|------|
| | 176 | 149 | 1994-03-03 | -0,3 | 0,3 | 1,0 | 0,5 | 1,0 |
| | 177 | 149 | 2002-02-28 | 1,0 | 1,0 | 1,0 | 2,0 | 2,0 |
| 150 | 178 | 150 | 1970-02-16 | | | | | |
| | 179 | 150 | 1999-12-03 | | | | | |
| 151 | 180 | 151 | 1985-06-04 | -0,3 | 0,0 | 0,5 | 1,0 | 1,0 |
| | 181 | 151 | 1983-08-10 | -0,3 | 0,4 | 0,7 | 0,7 | 1,3 |
| | 182 | 151 | 2003-10-02 | 0,0 | 0,0 | 1,0 | 1,0 | 1,0 |
| | 183 | 151 | 2006-05-08 | 0,0 | 0,0 | 1,0 | 1,0 | 1,0 |
| | 184 | 151 | 2009-04-11 | 0,0 | 0,0 | 1,0 | 1,0 | 1,0 |
| | 185 | 151 | 2012-11-17 | 0,0 | 0,0 | 1,0 | 1,0 | 1,0 |
| 152 | 186 | 152 | 1988-02-16 | -2,0 | -2,0 | 2,0 | | |
| | 187 | 152 | 1987-02-03 | -0,8 | 0,0 | 1,0 | | |
| | 188 | 152 | 2008-03-01 | | | | | |
| | 189 | 152 | 2010-02-26 | | | | | |
| 153 | 190 | 153 | 1971-12-08 | -2,5 | 1,0 | | | |
| | 191 | 153 | 1991-09-28 | -2,3 | 1,3 | | | |
| | 192 | 153 | 2000-05-04 | -2,0 | 1,5 | | | |
| | 193 | 153 | 2004-03-01 | -2,0 | 1,5 | | | |
| | 194 | 153 | 2010-05-08 | -2,0 | 1,5 | | | |
| 154 | 195 | 154 | 1976-04-03 | 0,8 | 0,8 | 0,8 | 1,8 | 2,0 |
| | 196 | 154 | 1980-04-16 | 0,8 | 0,8 | 0,8 | 1,8 | 1,8 |
| | 197 | 154 | 2008-02-26 | | | | | |
| 155 | 198 | 155 | 1987-10-07 | -1,0 | | | -0,6 | -0,6 |
| | 199 | 155 | 1987-03-20 | -0,8 | | | | 0,0 |
| | 200 | 155 | 2008-02-18 | | | | | |
| | 201 | 155 | 2009-04-01 | | | | | |
| | 202 | 155 | 2011-01-13 | | | | | |
| 156 | 203 | 156 | 1977-02-10 | -1,0 | | -1,0 | -0,5 | -1,3 |
| | 204 | 156 | 1994-02-28 | | | | | |
| | 205 | 156 | 1996-08-01 | 0,0 | | 0,0 | -1,0 | -2,0 |
| | 206 | 156 | 2001-04-09 | -1,0 | | -1,0 | -2,0 | -1,0 |
| | 207 | 156 | 2003-11-28 | -1,0 | -1,0 | -1,0 | 1,0 | 1,0 |
| | 208 | 156 | 2005-11-22 | 0,0 | | 0,0 | 1,0 | 1,0 |
| | 209 | 156 | 2005-11-22 | 0,0 | | 0,0 | 0,0 | 1,0 |
| 157 | 210 | 157 | 1983-03-13 | -2,3 | | | | -2,0 |
| | 211 | 157 | 1987-01-10 | -2,2 | | | | -2,2 |

| | | | | | | | | | |
|-----|-----|-----|------------|------|------|--|------|------|------|
| | 212 | 157 | 2003-03-18 | | | | | | |
| | 213 | 157 | 2006-10-24 | | | | | | |
| | 214 | 157 | 2008-04-22 | | | | | | |
| | 215 | 157 | 2009-12-25 | | | | | | |
| 158 | 216 | 158 | 1979-04-13 | | | | | | |
| | 217 | 158 | 2006-12-18 | | | | | | |
| 159 | 218 | 159 | 1976-12-11 | -1,0 | 0,5 | | 1,5 | | |
| | 219 | 159 | 1982-03-24 | -1,0 | 1,0 | | 2,0 | | |
| | 220 | 159 | 2006-06-01 | -1,0 | 0,0 | | 0,5 | | |
| 160 | 221 | 160 | 1975-11-01 | -1,3 | -1,3 | | -0,5 | -0,3 | -0,7 |
| | 222 | 160 | 1978-04-13 | -1,3 | -1,0 | | -0,3 | -0,3 | -0,8 |
| | 223 | 160 | 1998-04-08 | -1,0 | -1,0 | | -0,5 | -1,5 | -2,5 |
| | 224 | 160 | 1999-12-30 | -2,0 | -2,0 | | -1,0 | -1,0 | -1,0 |
| | 225 | 160 | 2004-06-21 | -2,0 | -2,0 | | -1,0 | -1,0 | -1,0 |
| 161 | 226 | 161 | 1982-06-24 | -1,3 | -0,3 | | 0,0 | 0,0 | 0,0 |
| | 227 | 161 | 1984-09-15 | -1,7 | -1,0 | | -1,0 | -1,0 | -1,0 |
| | 228 | 161 | 2007-07-10 | | | | | | |
| | 229 | 161 | 2008-12-25 | | | | | | |
| 162 | 230 | 162 | 1971-10-16 | -0,3 | -0,3 | | 0,3 | -1,0 | -1,0 |
| | 231 | 162 | 1972-08-31 | -3,0 | -2,1 | | -1,6 | -0,4 | -0,6 |
| | 232 | 162 | 1997-09-17 | -2,0 | -1,0 | | 0,0 | 1,0 | 1,0 |
| | 233 | 162 | 2000-09-03 | -2,0 | -2,0 | | -1,0 | 0,0 | 0,0 |
| | 234 | 162 | 2002-01-31 | -2,0 | -2,0 | | -1,0 | 0,0 | 0,0 |
| | 235 | 162 | 2012-10-29 | | | | | | |
| 163 | 236 | 163 | 1980-09-26 | -1,0 | | | -1,0 | -1,0 | 0,0 |
| | 237 | 163 | 1988-08-26 | -1,7 | | | -1,7 | -1,3 | -1,7 |
| | 238 | 163 | 2002-03-22 | -1,0 | | | -1,0 | -1,0 | 0,0 |
| | 239 | 163 | 2012-08-07 | | | | | | |
| 164 | 240 | 164 | 1955-12-04 | -0,7 | 0,3 | | 0,6 | 0,9 | 0,6 |
| | 241 | 164 | 2000-09-15 | -3,0 | 1,0 | | 1,0 | 1,0 | -1,0 |
| 165 | 242 | 165 | 1982-03-20 | -1,0 | 0,2 | | 1,0 | 1,0 | 1,0 |
| | 243 | 165 | 2003-07-14 | -1,0 | 0,5 | | 0,0 | 1,0 | 1,0 |
| 166 | 244 | 166 | 1984-07-17 | -1,7 | 0,3 | | 1,2 | 1,6 | 1,1 |
| | 245 | 166 | 1979-04-09 | -1,0 | 0,8 | | 0,0 | | |
| | 246 | 166 | 2005-11-15 | -2,5 | 1,0 | | 0,0 | 1,0 | 0,0 |
| | 247 | 166 | 2010-03-17 | -3,0 | 0,0 | | 1,0 | 2,0 | 1,0 |

| | | | | | | | | |
|-----|-----|----------------|------|------|------|--|------|------|
| 167 | 248 | 167 1970-07-30 | -1,2 | | | | -0,6 | -0,6 |
| | 249 | 167 1993-11-09 | -2,6 | | | | -2,8 | -2,8 |
| | 250 | 167 1995-08-30 | -2,6 | | | | -2,4 | -2,6 |
| 168 | 251 | 168 1969-03-19 | 0,0 | 0,0 | 0,0 | | 0,0 | 0,0 |
| | 252 | 168 1983-04-29 | -3,0 | -0,5 | -0,5 | | 0,0 | 0,5 |
| | 253 | 168 2008-04-29 | -1,0 | -0,5 | -0,5 | | 0,5 | 0,5 |
| | 254 | 168 2010-12-11 | -1,0 | 0,0 | 0,0 | | 1,0 | 1,0 |
| | 255 | 168 2012-06-26 | | | | | | |
| 169 | 256 | 169 1971-05-23 | -3,0 | -2,9 | -2,1 | | 0,0 | 0,4 |
| | 257 | 169 1972-12-25 | -1,4 | -0,6 | -0,8 | | 0,0 | 0,0 |
| | 258 | 169 1997-05-09 | -2,8 | -2,2 | -2,4 | | -1,4 | -1,2 |
| | 259 | 169 2008-11-02 | -3,0 | -3,0 | -3,0 | | -1,0 | -1,0 |
| 170 | 260 | 170 1958-02-19 | -0,3 | 0,3 | 0,1 | | 0,3 | 0,3 |
| | 261 | 170 1990-12-09 | -0,7 | 1,0 | -0,7 | | 1,3 | 1,3 |
| | 262 | 170 1998-04-23 | -1,5 | -0,5 | -0,5 | | 0,0 | 0,0 |
| 171 | 263 | 171 1968-05-31 | -0,4 | | | | 0,6 | 0,7 |
| | 264 | 171 1997-10-07 | | | | | | |
| 172 | 265 | 172 1969-10-23 | 0,2 | 0,5 | 0,2 | | -0,2 | 0,0 |
| | 266 | 172 1974-11-25 | 0,0 | 0,3 | 0,0 | | -0,5 | |
| | 267 | 172 1998-05-20 | | | | | | |
| | 268 | 172 2007-01-18 | | | | | | |
| | 269 | 172 2007-01-18 | | | | | | |
| 173 | 270 | 173 1975-01-20 | -1,0 | | | | -1,0 | 0,0 |
| | 271 | 173 1972-05-23 | -1,7 | | | | -1,7 | -1,3 |
| | 272 | 173 1994-09-12 | -0,5 | | | | -0,5 | 0,5 |
| | 273 | 173 2009-10-10 | 0,0 | | | | 0,0 | 1,0 |
| 174 | 274 | 174 1974-08-12 | 0,5 | 1,0 | 1,0 | | | |
| | 275 | 174 1995-06-30 | 1,0 | 1,0 | 1,0 | | | |
| | 276 | 174 1998-08-05 | 1,0 | 1,0 | 1,0 | | | |
| | 277 | 174 1999-11-12 | 1,0 | 1,0 | 1,0 | | | |

3.2.3.1 Positive Entwicklung qualitativer Daten der eLb als Eingliederungsprognose (Alter von 15 bis ü50)

| | Person | vor KiBiZ | Antritt bis 03/2012 | 04/2012 bis 06/2012 | 07/2012 bis 09/2012 | 10/2012 bis 12/2012 | | absolute Entwicklung bis 31.12.12 | Beschäftigung in KiBiZ aufgenommen | Art der Beschäftigung |
|----|----------------|-----------|---------------------|---------------------|---------------------|---------------------|------|-----------------------------------|------------------------------------|---|
| 1 | 100 1984-12-13 | 0,0 | 1,0 | 1,0 | 1,0 | 1,0 | 1,0 | 1 | Nein | |
| 2 | 100 1981-03-02 | | | | | | | | Nein | |
| 3 | 101 1974-08-06 | 0,4 | 0,8 | 0,0 | 1,5 | 2,0 | 0,4 | 2 | Ja | Ab 01.09.2012 (Teilzeit) |
| 4 | 102 1972-03-21 | 0,0 | 0,6 | 0,6 | 1,0 | 1,0 | 0,8 | 1 | Ja | Ab 01.01.2012 (Teilzeit) |
| 5 | 102 1995-10-09 | -1,6 | -1,0 | -0,7 | 0,2 | 1,3 | 1,1 | 3 | Nein | BVB ab 03.09.2012 |
| 6 | 103 1964-04-13 | -0,3 | 0,0 | 0,0 | | | 0,3 | 0 | Ja | 01.05.2012 - 06.06.2012 Ende KiBiZ (Vollzeit) |
| 7 | 103 1995-05-25 | | | | | | | | Nein | |
| 8 | 103 1997-04-24 | 0,0 | 1,0 | 1,0 | | | 1,0 | 1 | Nein | |
| 9 | 104 1978-05-21 | -2,3 | 0,0 | | | | 2,3 | 2 | Nein | |
| 10 | 105 1979-12-30 | 0,0 | 1,0 | 2,0 | 2,0 | 2,0 | 1,7 | 2 | Ja | 01.11.2011 (geringfügig) ab 01.04.2012 (Teilzeit) |
| 11 | 106 1954-07-21 | -1,8 | 0,0 | 0,7 | 0,9 | 1,0 | 2,3 | 3 | Nein | |
| 12 | 107 1985-04-12 | -0,7 | -0,7 | -0,3 | -0,7 | | 0,1 | 0 | Nein | |
| 13 | 107 1963-02-26 | 0,3 | 0,5 | 0,8 | 0,7 | | 0,3 | 0 | Ja | 06.12.2011 - 31.08.2012 Ende KiBiZ (Teilzeit) |
| 14 | 108 1974-02-10 | 0,3 | 0,5 | 0,4 | 0,6 | 1,0 | 0,3 | 1 | Ja | Ab 09.02.2012 (geringfügig) |
| 15 | 108 1979-03-09 | 0,3 | 0,5 | 0,4 | 0,7 | 0,7 | 0,3 | 0 | Ja | Ab 09.02.2012 (geringfügig) |
| 16 | 109 1980-11-22 | 0,4 | 0,7 | 0,7 | | | 0,3 | 0 | Nein | |
| 17 | 110 1984-08-07 | -0,8 | 0,3 | 0,5 | 0,8 | 0,5 | 1,3 | 1 | Ja | Ab 16.03.2012 (geringfügig) |
| 18 | 111 1988-11-08 | | | | | | | | Ja | Ab 05.01.2013 – 28.02.2013 (geringfügig) |
| 19 | 111 1981-03-25 | | | | | | | | Nein | |
| 20 | 112 1970-11-16 | -0,7 | 1,0 | 0,5 | 0,0 | 0,5 | 1,2 | 1 | Ja | Ab 15.09.2012 (geringfügig) |
| 21 | 112 1997-12-03 | 0,0 | 0,0 | -1,0 | -1,0 | -2,0 | -0,7 | -2 | Nein | |
| 22 | 113 1974-07-06 | -0,5 | | -0,5 | 1,0 | 2,0 | 0,8 | 3 | Ja | Ab 29.10.2012 (Vollzeit) |
| 23 | 113 1966-11-22 | -2,0 | | -2,0 | 1,5 | 2,0 | 1,8 | 4 | Ja | Ab 05.10.2012 (Vollzeit) |
| 24 | 113 1994-11-26 | -0,3 | | 0,0 | 1,7 | 2,0 | 1,2 | 2 | Nein | |
| 25 | 114 1974-07-04 | -0,3 | -1,1 | -1,0 | -1,0 | -0,4 | -0,8 | 0 | Nein | |
| 26 | 114 1994-10-06 | -1,0 | -1,0 | -1,0 | -1,0 | -1,3 | 0,0 | 0 | Nein | |
| 27 | 114 1997-09-19 | -0,7 | | -0,3 | 0,0 | -0,3 | 0,5 | 0 | Nein | |
| 28 | 115 1989-12-10 | -0,1 | 0,3 | 0,8 | 1,0 | 1,9 | 0,8 | 2 | Nein | |
| 29 | 115 1989-08-24 | | | | | | | | Nein | |
| 30 | 116 1972-09-11 | -1,7 | | -1,7 | -2,5 | -1,5 | -0,4 | 0 | Nein | |
| 31 | 116 1970-01-13 | -1,0 | | -1,0 | -1,0 | 0,0 | 0,0 | 1 | Nein | |

| | | | | | | | | | | | |
|----|-----|------------|------|------|------|------|------|------|---|------|--|
| 32 | 116 | 1995-11-23 | -0,3 | | 0,3 | 0,3 | 1,7 | 0,7 | 2 | Nein | |
| 33 | 116 | 1997-10-15 | -1,0 | | -1,0 | 0,0 | 0,0 | 0,5 | 1 | Nein | |
| 34 | 117 | 1988-10-28 | 0,4 | | 0,6 | 0,6 | 0,8 | 0,3 | 0 | Nein | |
| 35 | 118 | 1970-01-23 | | | | | | | | Nein | |
| 36 | 118 | 1969-02-23 | | | | | | | | Nein | |
| 37 | 118 | 1989-05-18 | | | | | | | | Nein | |
| 38 | 118 | 1991-11-29 | | | | | | | | Nein | |
| 39 | 118 | 1994-02-07 | | | | | | | | Nein | |
| 40 | 118 | 1997-03-18 | | | | | | | | Nein | |
| 41 | 119 | 1987-09-17 | -2,8 | 1,5 | 1,5 | 1,8 | 1,8 | 4,3 | 5 | Ja | 01.11.2011 - 31.05.2012 (Teilzeit/Förderung) und 01.06.2012 - 31.03.2013 (Teilzeit) 12.11.2011 - 18.01.2012 (geringfügig) und ab 07.10.2012 (geringfügig) |
| 42 | 120 | 1979-08-01 | 0,3 | 0,3 | 0,4 | 0,9 | 1,1 | 0,3 | 1 | Ja | |
| 43 | 121 | 1980-07-20 | -0,6 | 0,1 | 1,0 | | | 1,2 | 2 | Nein | |
| 44 | 122 | 1973-02-02 | -2,6 | -2,6 | -2,4 | 0,0 | -0,7 | 0,9 | 2 | Ja | Ab 06.09.2012 (geringfügig) |
| 45 | 122 | 1980-11-19 | -1,7 | | | -1,7 | -1,7 | 0,0 | 0 | Nein | |
| 46 | 122 | 1995-10-14 | -1,5 | -1,5 | -1,5 | 1,0 | 0,5 | 0,8 | 2 | Nein | |
| 47 | 123 | 1980-12-20 | -1,0 | 0,3 | 0,0 | 0,0 | 0,5 | 1,1 | 2 | Nein | |
| 48 | 124 | 1975-09-18 | | | | | | | | Nein | |
| 49 | 125 | 1979-10-13 | 0,6 | 1,0 | 1,2 | 1,2 | | 0,5 | 1 | Nein | |
| 50 | 125 | 1979-05-20 | 0,0 | 1,0 | 0,5 | 0,5 | | 0,7 | 1 | Nein | |
| 51 | 126 | 1976-01-29 | -2,5 | -2,0 | -1,5 | -1,0 | -1,0 | 1,0 | 2 | Nein | |
| 52 | 127 | 1977-10-22 | | | | | | | | Nein | |
| 53 | 128 | 1970-08-20 | -2,5 | | | -2,5 | -1,0 | 0,0 | 2 | Nein | |
| 54 | 128 | 1992-09-17 | -1,3 | | | -1,3 | | 0,0 | 0 | Nein | |
| 55 | 128 | 1995-10-16 | -2,8 | | | -2,8 | -1,8 | 0,0 | 1 | Nein | |
| 56 | 128 | 1997-09-01 | -1,0 | | | -1,0 | 0,0 | 0,0 | 1 | Nein | |
| 57 | 129 | 1983-09-21 | -2,8 | -0,9 | 0,9 | -0,3 | -0,9 | 2,7 | 2 | Nein | |
| 58 | 130 | 1976-11-09 | | | | | | | | Ja | Ab 18.06.2012 (Teilzeit) |
| 59 | 131 | 1987-07-29 | -2,0 | | | | -2,0 | | 0 | Nein | |
| 60 | 131 | 1988-10-17 | -1,5 | | | | -1,5 | | 0 | Nein | |
| 61 | 132 | 1962-11-01 | -2,0 | 0,5 | | | | 2,5 | 3 | Nein | |
| 62 | 132 | 1965-03-24 | -2,0 | 1,0 | | | | 3,0 | 3 | Nein | |
| 63 | 132 | 1995-04-12 | -3,0 | 0,0 | | | | 3,0 | 3 | Nein | |
| 64 | 132 | 1997-10-01 | -2,5 | 1,0 | | | | 3,5 | 4 | Nein | |
| 65 | 133 | 1966-02-27 | 0,2 | -0,2 | 0,0 | -0,2 | 0,4 | -0,3 | 0 | Ja | Ab 27.01.2012 (geringfügig) |

| | | | | | | | | | | | |
|-----|-----|------------|------|------|------|------|------|------|----|------|--|
| 102 | 151 | 1985-06-04 | -0,3 | 0,0 | 0,5 | 1,0 | 1,0 | 0,8 | 1 | Nein | |
| 103 | 151 | 1983-08-10 | -0,3 | 0,4 | 0,7 | 0,7 | 1,3 | 0,9 | 2 | Ja | Ab 01.06.2012 (Vollzeit) |
| 104 | 152 | 1988-02-16 | -2,0 | -2,0 | 2,0 | | | 2,0 | 4 | Nein | |
| 105 | 152 | 1987-02-03 | -0,8 | 0,0 | 1,0 | | | 1,3 | 2 | Nein | |
| 106 | 153 | 1971-12-08 | -2,5 | 1,0 | | | | 3,5 | 4 | Nein | |
| 107 | 153 | 1991-09-28 | -2,3 | 1,3 | | | | 3,7 | 4 | Nein | EQ ab 01.10.2012 |
| 108 | 154 | 1980-04-16 | 0,8 | 0,8 | 0,8 | 1,8 | 1,8 | 0,3 | 1 | Ja | Ab 15.10.2012 (Vollzeit/Selbstständigkeit) |
| 109 | 154 | 1976-04-03 | 0,8 | 0,8 | 0,8 | 1,8 | 2,0 | 0,3 | 1 | Ja | Ab 15.10.2012 (Vollzeit/Selbstständigkeit) |
| 110 | 155 | 1987-10-07 | -1,0 | | | -0,6 | -0,6 | 0,4 | 0 | Nein | |
| 111 | 155 | 1987-03-20 | -0,8 | | | | 0,0 | | 1 | Ja | Ab 09.10.2012 (Vollzeit) |
| 112 | 156 | 1977-02-10 | -1,0 | | -1,0 | -0,5 | -1,3 | 0,3 | 0 | Nein | |
| 113 | 156 | 1994-02-28 | | | | | | | | Nein | |
| 114 | 156 | 1996-08-01 | 0,0 | | 0,0 | -1,0 | -2,0 | -0,5 | -2 | Nein | |
| 115 | 157 | 1987-01-10 | -2,2 | | | | -2,2 | | 0 | Nein | |
| 116 | 157 | 1983-03-13 | -2,3 | | | | -2,0 | | 0 | Nein | |
| 117 | 158 | 1979-04-13 | | | | | | | | Nein | |
| 118 | 159 | 1976-12-11 | -1,0 | 0,5 | 1,5 | | | 2,0 | 3 | Nein | |
| 119 | 159 | 1982-03-24 | -1,0 | 1,0 | 2,0 | | | 2,5 | 3 | Ja | 22.12.2011 - 03.02.2012 (geringfügig) und 12.03.2012 - 27.06.2012 Ende KiBiZ (Vollzeit) |
| 120 | 160 | 1975-11-01 | -1,3 | -1,3 | -0,5 | -0,3 | -0,7 | 0,6 | 1 | Ja | Ab 01.04.2012 (Teilzeit) 22.05.2012 - 08.06.2012 (Vollzeit) und 02.10.2012 - 31.10.2012 (geringfügig) und ab 01.11.2012 (Vollzeit) |
| 121 | 160 | 1978-04-13 | -1,3 | -1,0 | -0,3 | -0,3 | -0,8 | 0,8 | 1 | Ja | |
| 122 | 161 | 1982-06-24 | -1,3 | -0,3 | 0,0 | 0,0 | 0,0 | 1,2 | 1 | Nein | 14.09.2011 - 20.12.2011 (Vollzeit) und 12.03.2012 - 30.03.2012 (geringfügig) und 02.04.2012 - 02.08.2012 (Vollzeit) und 03.08.2012 - 31.08.2012 (geringfügig) und 13.09.2012 - 30.09.2012 (geringfügig) und 01.10.2012 - 25.10.2012 Ende KiBiZ (Vollzeit) |
| 123 | 161 | 1984-09-15 | -1,7 | -1,0 | -1,0 | -1,0 | -1,0 | 0,7 | 1 | Ja | |
| 124 | 162 | 1971-10-16 | -0,3 | -0,3 | 0,3 | -1,0 | -1,0 | 0,0 | -1 | Nein | |
| 125 | 162 | 1972-08-31 | -3,0 | -2,1 | -1,6 | -0,4 | -0,6 | 1,6 | 2 | Ja | 01.01.2012 - 30.04.2012 (geringfügig) und 01.05.2012 - 31.05.2012 (Vollzeit) und 01.06.2012 - 31.12.2012 (geringfügig) |
| 126 | 162 | 1997-09-17 | -2,0 | -1,0 | 0,0 | 1,0 | 1,0 | 2,0 | 3 | Nein | |
| 127 | 163 | 1980-09-26 | -1,0 | | -1,0 | -1,0 | 0,0 | 0,0 | 1 | Nein | |

| | | | | | | | | | | | |
|-----|-----|------------|------|------|------|------|------|------|----|------|---|
| 128 | 163 | 1988-08-26 | -1,7 | | -1,7 | -1,3 | -1,7 | 0,2 | 0 | Ja | 06.07.2012 - 23.07.2012 (Vollzeit) und 01.11.2012 - 10.11.2012 (Vollzeit) |
| 129 | 164 | 1955-12-04 | -0,7 | 0,3 | 0,6 | 0,9 | 0,6 | 1,3 | 1 | | BFD ab 01.08.2012 |
| 130 | 165 | 1982-03-20 | -1,0 | 0,2 | 1,0 | 1,0 | 1,0 | 1,7 | 2 | Ja | Ab 04.01.2012 (geringfügig) und ab 30.04.2012 (geringfügig) |
| 131 | 166 | 1984-07-17 | -1,7 | 0,3 | 1,2 | 1,6 | 1,1 | 2,7 | 3 | Ja | Ab 10.08.2012 (geringfügig) |
| 132 | 166 | 1979-04-09 | -1,0 | 0,8 | 0,0 | 0,0 | 0,0 | 1,3 | 1 | Ja | 19.09.2011 - 30.06.2012 Ende KiBiZ (Vollzeit) |
| 133 | 167 | 1970-07-30 | -1,2 | | | -0,6 | -0,6 | 0,6 | 1 | Nein | |
| 134 | 167 | 1993-11-09 | -2,6 | | | -2,8 | -2,8 | -0,2 | 0 | Nein | |
| 135 | 167 | 1995-08-30 | -2,6 | | | -2,4 | -2,6 | 0,2 | 0 | Nein | |
| 136 | 168 | 1969-03-19 | 0,0 | 0,0 | 0,0 | 0,0 | 0,0 | 0,0 | 0 | Nein | |
| 137 | 168 | 1983-04-29 | -3,0 | -0,5 | -0,5 | 0,0 | 0,5 | 2,7 | 4 | Nein | |
| 138 | 169 | 1971-05-23 | -3,0 | -2,9 | -2,1 | 0,0 | 0,4 | 1,3 | 3 | Nein | |
| 139 | 169 | 1972-12-25 | -1,4 | -0,6 | -0,8 | 0,0 | 0,0 | 1,0 | 1 | Ja | Ab 01.10.2011 (Vollzeit) |
| 140 | 169 | 1997-05-09 | -2,8 | -2,2 | -2,4 | -1,4 | -1,2 | 0,8 | 2 | Nein | |
| 141 | 170 | 1958-02-19 | -0,3 | 0,3 | 0,1 | 0,3 | 0,3 | 0,5 | 1 | Nein | |
| 142 | 170 | 1990-12-09 | -0,7 | 1,0 | -0,7 | 1,3 | 1,3 | 1,2 | 2 | Nein | |
| 143 | 171 | 1968-05-31 | -0,4 | | | 0,6 | 0,7 | 1,0 | 1 | Ja | Ab 23.10.2012 – 28.01.2013 (geringfügig) |
| 144 | 171 | 1997-10-07 | | | | | | | | Nein | |
| 145 | 172 | 1974-11-25 | 0,0 | 0,3 | 0,0 | -0,5 | | -0,1 | -1 | Nein | |
| 146 | 172 | 1969-10-23 | 0,2 | 0,5 | 0,2 | -0,2 | 0,0 | 0,0 | 0 | Nein | |
| 147 | 173 | 1975-01-20 | -1,0 | | | -1,0 | 0,0 | 0,0 | 1 | Nein | |
| 148 | 173 | 1972-05-23 | -1,7 | | | -1,7 | -1,3 | 0,0 | 0 | Nein | |
| 149 | 173 | 1994-09-12 | -0,5 | | | -0,5 | 0,5 | 0,0 | 1 | Nein | |
| 150 | 174 | 1974-08-12 | 0,5 | 1,0 | 1,0 | | | 0,5 | 1 | Ja | 01.09.2011 - 03.05.2012 Ende KiBiZ (geringfügig) |
| 151 | 174 | 1995-06-30 | 1,0 | 1,0 | 1,0 | | | 0,0 | 0 | Nein | |

3.2.3.2 Positive Entwicklung qualitativer Daten der Kinder als Entwicklungsprognose (Alter von 0 bis 14)

| Person | vor KiBiZ | Antritt bis 03/2012 | 04/2012 bis 06/2012 | 07/2012 bis 09/2012 | 10/2012 bis 12/2012 | durchschnittl. Entwicklung | absolute Entwicklung bis 31.12.12 | | |
|--------|-----------|---------------------|---------------------|---------------------|---------------------|----------------------------|-----------------------------------|------|----|
| 1 | 100 | 2010-09-07 | | | | | | | |
| 2 | 101 | 2001-02-16 | 1,0 | 1,0 | 0,0 | 1,0 | 0,0 | -0,3 | -1 |
| 3 | 102 | 1998-07-08 | 0,0 | 0,0 | 0,0 | 0,5 | 1,3 | 0,2 | 1 |
| 4 | 102 | 1998-07-08 | -0,6 | -1,8 | -1,8 | -1,2 | 0,4 | -1,0 | 1 |
| 5 | 103 | 2001-05-20 | | | | | | | |
| 6 | 104 | 2004-11-22 | -2,0 | 0,0 | | | | 2,0 | 2 |
| 7 | 105 | 1999-07-25 | | | | | | | |
| 8 | 105 | 2002-03-27 | | | | | | | |
| 9 | 106 | 1999-07-09 | -1,6 | 0,4 | 0,8 | 0,8 | 1,2 | 2,3 | 3 |
| 10 | 107 | 2006-11-01 | -0,5 | 0,5 | 0,5 | 0,0 | | 0,8 | 1 |
| 11 | 107 | 2007-12-08 | -2,0 | -2,0 | -1,0 | -1,0 | | 0,7 | 1 |
| 12 | 107 | 2010-06-20 | -1,0 | -1,0 | -1,0 | 0,0 | | 0,3 | 1 |
| 13 | 107 | 2011-11-01 | | | | | | | |
| 14 | 108 | 2001-11-11 | 1,0 | 1,5 | 1,5 | 1,5 | 1,5 | 0,5 | 1 |
| 15 | 108 | 2005-09-26 | 1,0 | 1,5 | 1,5 | 1,5 | 1,5 | 0,5 | 1 |
| 16 | 108 | 2008-05-26 | 1,0 | 1,5 | 1,5 | 1,5 | 1,5 | 0,5 | 1 |
| 17 | 109 | 2001-01-20 | 1,0 | 1,0 | 1,5 | | | 0,3 | 1 |
| 18 | 109 | 2007-02-12 | | | | | | | |
| 19 | 109 | 2008-10-06 | | | | | | | |
| 20 | 110 | 2008-04-05 | | | | | | | |
| 21 | 111 | 2010-10-12 | | | | | | | |
| 22 | 112 | 2000-02-25 | | | | | | | |
| 23 | 112 | 2007-10-15 | -1,0 | -1,0 | 0,0 | 1,0 | 1,0 | 1,0 | 2 |
| 24 | 113 | 2002-02-02 | 0,0 | | 0,0 | 1,0 | 1,0 | 0,5 | 1 |
| 25 | 114 | 2008-01-02 | 0,0 | -1,0 | -1,0 | 0,0 | 1,0 | -0,7 | 1 |
| 26 | 115 | 2009-10-02 | -1,0 | -0,5 | 1,0 | 1,5 | 2,0 | 1,7 | 3 |
| 27 | 116 | 2002-01-14 | -1,5 | | -1,5 | -1,0 | 0,5 | 0,3 | 2 |
| 28 | 116 | 2007-09-22 | 0,0 | | -1,0 | 0,0 | 1,0 | -0,5 | 1 |
| 29 | 117 | 2005-06-08 | -2,0 | | 0,0 | 0,0 | 0,0 | 2,0 | 2 |
| 30 | 118 | 2005-07-19 | | | | | | | |
| 31 | 119 | 2007-09-03 | | | | | | | |

| | | | | | | | | | |
|----|-----|------------|------|------|------|------|------|-----|---|
| 32 | 120 | 2004-03-02 | 1,0 | 1,5 | 2,0 | 2,0 | 2,0 | 0,8 | 1 |
| 33 | 121 | 2006-02-15 | | | | | | | |
| 34 | 121 | 2010-09-04 | | | | | | | |
| 35 | 122 | 2007-09-23 | -1,0 | -1,0 | -2,0 | 0,0 | -1,0 | 0,0 | 0 |
| 36 | 123 | 2005-06-12 | -1,0 | 0,0 | 0,0 | 1,0 | 0,0 | 1,3 | 1 |
| 37 | 124 | 2005-10-05 | | | | | | | |
| 38 | 125 | 2008-08-27 | 1,0 | 1,0 | 2,0 | 2,0 | | 0,7 | 1 |
| 39 | 126 | 2002-07-03 | -1,0 | 0,0 | 0,0 | 0,0 | 0,0 | 1,0 | 1 |
| 40 | 127 | 2001-06-16 | | | | | | | |
| 41 | 127 | 2004-08-22 | | | | | | | |
| 42 | 127 | 2007-10-04 | | | | | | | |
| 43 | 128 | 1999-08-10 | 0,0 | | | 0,0 | 1,0 | 0,0 | 1 |
| 44 | 129 | 2005-05-24 | -3,0 | -2,0 | 0,0 | -1,0 | -1,0 | 2,0 | 2 |
| 45 | 129 | 2007-08-13 | -3,0 | -2,0 | 0,0 | 0,0 | -2,0 | 2,3 | 1 |
| 46 | 130 | 1998-03-30 | | | | | | | |
| 47 | 130 | 2001-02-20 | | | | | | | |
| 48 | 131 | 2008-10-10 | | | | | | | |
| 49 | 131 | 2009-07-22 | | | | | | | |
| 50 | 133 | 2004-07-30 | -1,0 | -1,0 | -1,0 | 0,0 | 0,0 | 0,3 | 1 |
| 51 | 134 | 2003-07-18 | -2,0 | 0,5 | | | | 2,5 | 3 |
| 52 | 134 | 2003-07-18 | | | | | | | |
| 53 | 135 | 2003-03-10 | | | | | | | |
| 54 | 136 | 1998-04-16 | | | | | | | |
| 55 | 136 | 2000-04-04 | | | | | | | |
| 56 | 137 | 2008-05-01 | | | | | | | |
| 57 | 137 | 2011-02-09 | | | | | | | |
| 58 | 140 | 2000-05-11 | | | | | | | |
| 59 | 140 | 2006-06-08 | | | | | | | |
| 60 | 141 | 2007-12-21 | | | | | | | |
| 61 | 142 | 2004-03-05 | | | | | | | |
| 62 | 143 | 2004-10-23 | -1,3 | -0,3 | -1,0 | -0,5 | 1,0 | 0,7 | 2 |
| 63 | 143 | 2006-01-19 | -2,5 | -1,5 | -2,5 | -1,0 | | 0,8 | 2 |
| 64 | 143 | 2007-08-15 | -1,5 | -1,5 | -1,0 | 0,0 | 0,5 | 0,7 | 2 |
| 65 | 144 | 2006-01-11 | | | | | | | |
| 66 | 144 | 2008-07-01 | | | | | | | |
| 67 | 145 | 2009-08-04 | -1,0 | -1,0 | | | | 0,0 | 0 |

| | | | | | | | | | |
|-----|-----|------------|------|------|------|------|------|------|----|
| 68 | 146 | 2003-11-28 | | | | | | | |
| 69 | 146 | 2006-06-10 | | | | | | | |
| 70 | 146 | 2008-12-12 | | | | | | | |
| 71 | 147 | 2000-01-19 | | | | | | | |
| 72 | 147 | 2000-12-28 | | | | | | | |
| 73 | 147 | 2006-01-09 | | | | | | | |
| 74 | 148 | 2006-03-11 | | | | | | | |
| 75 | 148 | 2008-12-08 | | | | | | | |
| 76 | 149 | 2002-02-28 | 1,0 | 1,0 | 1,0 | 2,0 | 2,0 | 0,3 | 1 |
| 77 | 150 | 1999-12-03 | | | | | | | |
| 78 | 151 | 2003-10-02 | 0,0 | 0,0 | 1,0 | 1,0 | 1,0 | 0,7 | 1 |
| 79 | 151 | 2006-05-08 | 0,0 | 0,0 | 1,0 | 1,0 | 1,0 | 0,7 | 1 |
| 80 | 151 | 2009-04-11 | 0,0 | 0,0 | 1,0 | 1,0 | 1,0 | 0,7 | 1 |
| 81 | 151 | 2012-11-17 | 0,0 | 0,0 | 1,0 | 1,0 | 1,0 | 0,7 | 1 |
| 82 | 152 | 2008-03-01 | | | | | | | |
| 83 | 152 | 2010-02-26 | | | | | | | |
| 84 | 153 | 2000-05-04 | -2,0 | 1,5 | | | | 3,5 | 4 |
| 85 | 153 | 2004-03-01 | -2,0 | 1,5 | | | | 3,5 | 4 |
| 86 | 153 | 2010-05-08 | -2,0 | 1,5 | | | | 3,5 | 4 |
| 87 | 154 | 2008-02-26 | | | | | | | |
| 88 | 155 | 2008-02-18 | | | | | | | |
| 89 | 155 | 2009-04-01 | | | | | | | |
| 90 | 155 | 2011-01-13 | | | | | | | |
| 91 | 156 | 2001-04-09 | -1,0 | | -1,0 | -2,0 | -1,0 | -0,5 | 0 |
| 92 | 156 | 2003-11-28 | -1,0 | -1,0 | -1,0 | 1,0 | 1,0 | 0,7 | 2 |
| 93 | 156 | 2005-11-22 | 0,0 | | 0,0 | 1,0 | 1,0 | 0,5 | 1 |
| 94 | 156 | 2005-11-22 | 0,0 | | 0,0 | 0,0 | 1,0 | 0,0 | 1 |
| 95 | 157 | 2003-03-18 | | | | | | | |
| 96 | 157 | 2006-10-24 | | | | | | | |
| 97 | 157 | 2008-04-22 | | | | | | | |
| 98 | 157 | 2009-12-25 | | | | | | | |
| 99 | 158 | 2006-12-18 | | | | | | | |
| 100 | 159 | 2006-06-01 | -1,0 | 0,0 | 0,5 | | | 1,3 | 2 |
| 101 | 160 | 1998-04-08 | -1,0 | -1,0 | -0,5 | -1,5 | -2,5 | 0,0 | -2 |
| 102 | 160 | 1999-12-30 | -2,0 | -2,0 | -1,0 | -1,0 | -1,0 | 0,7 | 1 |
| 103 | 160 | 2004-06-21 | -2,0 | -2,0 | -1,0 | -1,0 | -1,0 | 0,7 | 1 |

| | | | | | | | | | |
|-----|-----|------------|------|------|------|------|------|-----|---|
| 104 | 161 | 2007-07-10 | | | | | | | |
| 105 | 161 | 2008-12-25 | | | | | | | |
| 106 | 162 | 2000-09-03 | -2,0 | -2,0 | -1,0 | 0,0 | 0,0 | 1,0 | 2 |
| 107 | 162 | 2002-01-31 | -2,0 | -2,0 | -1,0 | 0,0 | 0,0 | 1,0 | 2 |
| 108 | 162 | 2012-10-29 | | | | | | | |
| 109 | 163 | 2002-03-22 | -1,0 | | -1,0 | -1,0 | 0,0 | 0,0 | 1 |
| 110 | 163 | 2012-08-07 | | | | | | | |
| 111 | 164 | 2000-09-15 | -3,0 | 1,0 | 1,0 | 1,0 | -1,0 | 4,0 | 2 |
| 112 | 165 | 2003-07-14 | -1,0 | 0,5 | 0,0 | 1,0 | 1,0 | 1,5 | 2 |
| 113 | 166 | 2005-11-15 | -2,5 | 1,0 | 0,0 | 1,0 | 0,0 | 3,2 | 3 |
| 114 | 166 | 2010-03-17 | -3,0 | 0,0 | 1,0 | 2,0 | 1,0 | 4,0 | 4 |
| 115 | 168 | 2008-04-29 | -1,0 | -0,5 | -0,5 | 0,5 | 0,5 | 0,8 | 2 |
| 116 | 168 | 2010-12-11 | -1,0 | 0,0 | 0,0 | 1,0 | 1,0 | 1,3 | 2 |
| 117 | 168 | 2012-06-26 | | | | | | | |
| 118 | 169 | 2008-11-02 | -3,0 | -3,0 | -3,0 | -1,0 | -1,0 | 0,7 | 2 |
| 119 | 170 | 1998-04-23 | -1,5 | -0,5 | -0,5 | 0,0 | 0,0 | 1,2 | 2 |
| 120 | 172 | 1998-05-20 | | | | | | | |
| 121 | 172 | 2007-01-18 | | | | | | | |
| 122 | 172 | 2007-01-18 | | | | | | | |
| 123 | 173 | 2009-10-10 | 0,0 | | | 0,0 | 1,0 | 0,0 | 1 |
| 124 | 174 | 1998-08-05 | 1,0 | 1,0 | 1,0 | | | 0,0 | 0 |

3.2.2.3 Berechnung zur Einsparung von Personalaufwand

| U25 | Anzahl | VZ-Stelle | Anteilig | Stellenkosten |
|----------------|-------------------------|-------------|----------|--------------------|
| 102 1995-10-09 | 103 = Ü25 | 45.000,00 € | 69% | 30.900,00 € |
| 103 1995-05-25 | 48 = U25 | 45.000,00 € | 64% | 28.800,00 € |
| 103 1997-04-24 | Gesamteinsparung | | | 59.700,00 € |
| 111 1988-11-08 | | | | |
| 112 1997-12-03 | | | | |
| 113 1994-11-26 | | | | |
| 114 1994-10-06 | | | | |
| 114 1997-09-19 | | | | |
| 115 1989-12-10 | | | | |
| 115 1989-08-24 | | | | |
| 116 1995-11-23 | | | | |
| 116 1997-10-15 | | | | |
| 117 1988-10-28 | | | | |
| 118 1989-05-18 | | | | |
| 118 1991-11-29 | | | | |
| 118 1994-02-07 | | | | |
| 118 1997-03-18 | | | | |
| 122 1995-10-14 | | | | |
| 128 1992-09-17 | | | | |
| 128 1995-10-16 | | | | |
| 128 1997-09-01 | | | | |
| 131 1988-10-17 | | | | |
| 132 1995-04-12 | | | | |
| 132 1997-10-01 | | | | |
| 133 1996-07-09 | | | | |
| 137 1989-09-21 | | | | |
| 137 1989-09-08 | | | | |
| 138 1993-07-14 | | | | |
| 138 1995-07-09 | | | | |
| 139 1993-10-09 | | | | |
| 139 1996-09-30 | | | | |
| 146 1995-08-07 | | | | |
| 147 1997-11-05 | | | | |
| 149 1992-01-27 | | | | |
| 149 1994-03-03 | | | | |
| 152 1988-02-16 | | | | |
| 153 1991-09-28 | | | | |
| 156 1994-02-28 | | | | |
| 156 1996-08-01 | | | | |
| 162 1997-09-17 | | | | |
| 163 1988-08-26 | | | | |
| 167 1993-11-09 | | | | |
| 167 1995-08-30 | | | | |
| 169 1997-05-09 | | | | |
| 170 1990-12-09 | | | | |
| 171 1997-10-07 | | | | |
| 173 1994-09-12 | | | | |
| 174 1995-06-30 | | | | |

Meldung zum Produktdatenblatt 3-6-3-210 - KiBiZ - 2012

| Produkt | Bezeichnung | Ziele | Kennzahl | Stand der Zielerreichung 2012 | Ziel erreicht | |
|-----------|--------------------------------|--|--|-------------------------------|----------------------------|--|
| | | | | | ja | nein |
| | | | | | Erläuterung bei Abweichung | |
| 3-6-3-210 | KiBiZ Kinder, Bildung, Zukunft | Z1 Erfolgreicher Start in das Erwerbs- und Berufsleben. Reduzierung der Abgänger ohne Schulabschluss auf unter 10 % ab 2015 gem. gesondertem Konzept „KiBiZ“ | ZK1.1 X % Abgänger ohne Schulabschluss | 5,60% | JA | |
| | | Z2 Abbau der Abhängigkeit von Leistungen nach dem SGB II gemäß gesondertem Konzept „KiBiZ“ | ZK2.1 X % Abbau der Abhängigkeit von Leistungen | 44% | JA | |
| | | Z3 Integration von Familien im Langzeitbezug von Leistungen nach dem SGB II in die Gesellschaft gemäß gesondertem Konzept „KiBiZ“, insbesondere Reduzierung der Haushaltsbelastung gemäß Projektkalkulation im Konzept „KiBiZ“ (S. 20) | ZK3.1 Reduzierung Haushaltsbelastung: 2011 X Mehrausgaben 2012 X Mehrausgaben 2013 X Minderausgaben etc. | - 92.404,81 Euro | | Verringerung des Leistungsbedarfs nach SGB II (Grundsicherung und KdU) durch Beschäftigungsaufnahmen |

ZK1.1 X % Abgänger ohne Schulabschluss

Ermittlung d. Daten durch
comp.Ass-Abfrage

Berücksichtigt werden alle eLB bis zum 27. Lebensjahr (§§ 7,11 SGB VIII), die in 2012 noch einen Abschluss hätten erwerben/erreichen können.

| Gesamtheit der Schulabgänger / eLb | Summe eLB (o. Abschluss) | Anteil % (ohne Abschluss) |
|------------------------------------|--------------------------|---------------------------|
| 89 | 5 | 5,6 |

| Kunde | Alter | tRoRbName |
|-----------------------|-------|---------------------------|
| 157 1987-01-10 | 26 | Hauptschule o.A. |
| 167 1995-08-30 | 17 | Hauptschule o.A. |
| 155 1987-03-20 | 25 | Sonder-/ Förderschule |
| 131 1988-10-17 | 24 | Sonder-/Förderschule o.A. |
| 131 1987-07-29 | 25 | Hauptschule o.A. |

Gesamtanzahl aller eLb o. Abschluss **5**

ZK2.1 X % Abbau der Abhängigkeit von Leistungen

| | | |
|------------------|---|----------|
| Gesamt BGen 2012 | ZK2.1, Abbau der Abhängigkeit von Leistungen nach dem SGB II (BGen) | Anteil % |
| 75 | 33 | 44 |

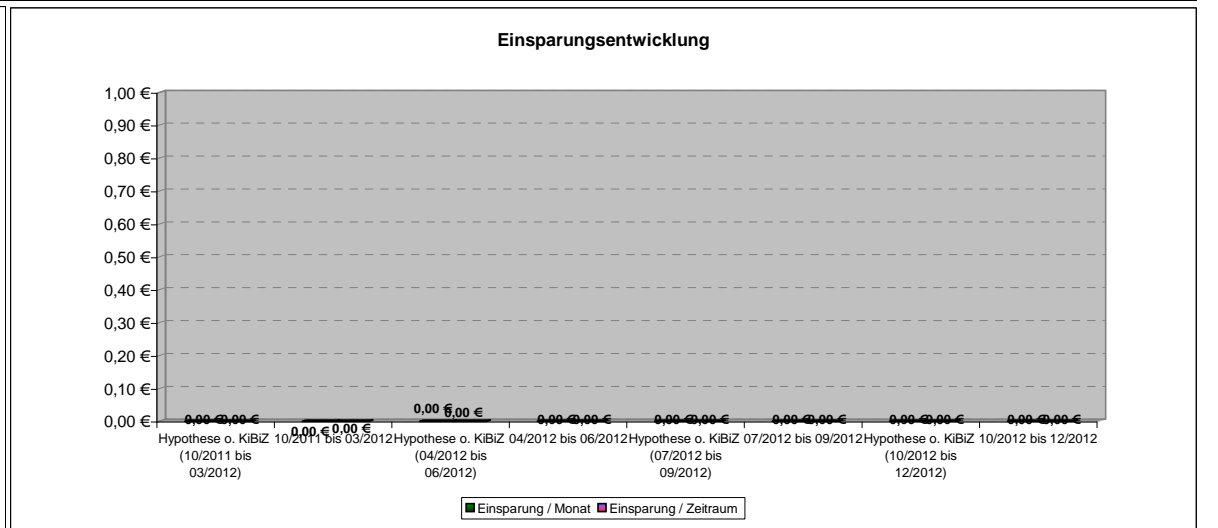
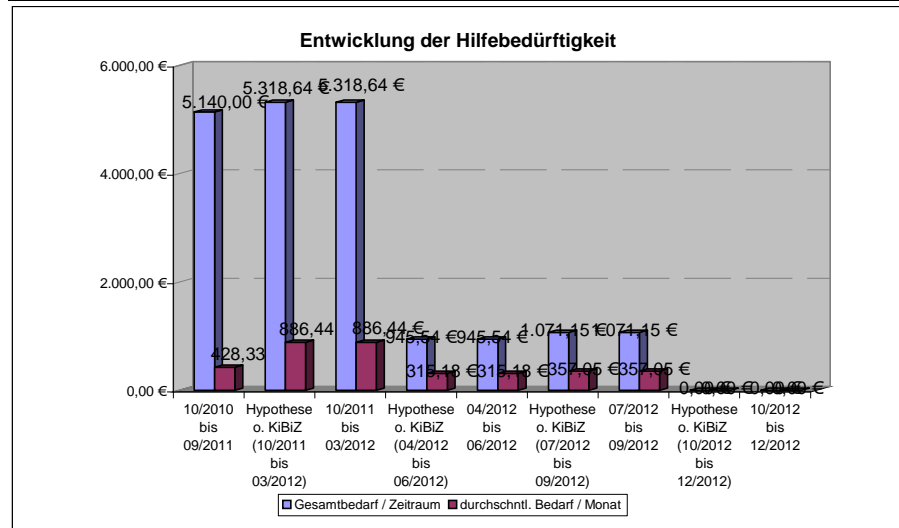
| BGen | Sonstige Verringerung der SBG II Leistungen | Verringerung SGB II Leistungen durch Beschäftigung |
|----------------|---|--|
| 101 1974-08-06 | 0,00 € | 1.932,18 € |
| 102 1972-03-21 | 0,00 € | 2.768,14 € |
| 102 1972-03-21 | 0,00 € | 3.044,64 € |
| 102 1972-03-21 | 0,00 € | 2.763,06 € |
| 102 1972-03-21 | 0,00 € | 3.076,68 € |
| 103 1964-04-13 | 0,00 € | 559,87 € |
| 105 1979-12-30 | 0,00 € | 1.187,21 € |
| 105 1979-12-30 | 0,00 € | 1.115,22 € |
| 105 1979-12-30 | 0,00 € | 1.342,34 € |
| 105 1979-12-30 | 0,00 € | 1.501,08 € |
| 107 1984-04-12 | 0,00 € | 1.372,53 € |
| 107 1984-04-12 | 0,00 € | 1.650,17 € |
| 107 1984-04-12 | 0,00 € | 915,02 € |
| 108 1974-02-10 | 0,00 € | 990,88 € |
| 108 1974-02-10 | 0,00 € | 291,05 € |
| 108 1974-02-10 | 0,00 € | 818,78 € |
| 108 1974-02-10 | 0,00 € | 321,40 € |
| 109 1980-11-22 | 0,00 € | 332,69 € |
| 109 1980-11-22 | 0,00 € | 133,05 € |
| 113 1974-07-06 | 0,00 € | 800,00 € |
| 115 1989-12-10 | 0,00 € | 1.416,80 € |
| 115 1989-12-10 | 0,00 € | 1.416,80 € |
| 119 1987-09-17 | 0,00 € | 198,38 € |
| 119 1987-09-17 | 0,00 € | 595,14 € |
| 119 1987-09-17 | 0,00 € | 595,14 € |
| 120 1979-08-01 | 0,00 € | 75,66 € |
| 122 1973-02-02 | 0,00 € | 168,00 € |
| 130 1976-11-09 | 0,00 € | 1.392,61 € |
| 130 1976-11-09 | 0,00 € | 1.873,51 € |
| 134 1973-09-17 | 0,00 € | 105,50 € |
| 134 1973-09-17 | 0,00 € | 1.423,57 € |
| 134 1973-09-17 | 0,00 € | 1.450,00 € |
| 135 1969-01-12 | 0,00 € | 1.226,40 € |
| 136 1965-05-06 | 0,00 € | 243,00 € |
| 136 1965-05-06 | 0,00 € | 13,00 € |
| 136 1965-05-06 | 0,00 € | 267,00 € |
| 136 1965-05-06 | 0,00 € | 178,40 € |
| 138 1969-07-12 | 0,00 € | 675,74 € |
| 138 1969-07-12 | 0,00 € | 1.713,58 € |
| 140 1977-08-01 | 0,00 € | 1.683,68 € |
| 140 1977-08-01 | 0,00 € | 2.147,22 € |
| 140 1977-08-01 | 0,00 € | 2.274,69 € |
| 141 1983-08-24 | 0,00 € | 3.112,15 € |
| 141 1983-08-24 | 0,00 € | 899,87 € |

| | | |
|---------------------------|--------|--------------------|
| 141 1983-08-24 | 0,00 € | 1.106,14 € |
| 147 1974-10-02 | 0,00 € | 192,00 € |
| 151 1985-06-04 | 0,00 € | 2.501,07 € |
| 151 1985-06-04 | 0,00 € | 833,69 € |
| 155 1987-10-07 | 0,00 € | 639,94 € |
| 159 1976-12-11 | 0,00 € | 445,24 € |
| 159 1976-12-11 | 0,00 € | 96,45 € |
| 160 1975-11-01 | 0,00 € | 1.358,23 € |
| 160 1975-11-01 | 0,00 € | 1.649,54 € |
| 160 1975-11-01 | 0,00 € | 2.160,68 € |
| 161 1982-06-24 | 0,00 € | 2.675,36 € |
| 161 1982-06-24 | 0,00 € | 2.531,36 € |
| 161 1982-06-24 | 0,00 € | 1.342,97 € |
| 161 1982-06-24 | 0,00 € | 1.279,73 € |
| 162 1971-10-16 | 0,00 € | 1.112,46 € |
| 162 1971-10-16 | 0,00 € | 472,50 € |
| 162 1972-08-31 | 0,00 € | 689,83 € |
| 162 1972-08-31 | 0,00 € | 144,00 € |
| 164 1955-12-04 | 0,00 € | 75,00 € |
| 164 1955-12-04 | 0,00 € | 225,00 € |
| 165 1982-03-20 | 0,00 € | 412,45 € |
| 165 1982-03-20 | 0,00 € | 877,23 € |
| 165 1982-03-20 | 0,00 € | 950,40 € |
| 166 1984-07-17 | 0,00 € | 2.635,85 € |
| 166 1984-07-17 | 0,00 € | 139,29 € |
| 166 1984-07-17 | 0,00 € | 174,81 € |
| 169 1971-05-23 | 0,00 € | 2.470,41 € |
| 169 1971-05-23 | 0,00 € | 4.162,16 € |
| 169 1971-05-23 | 0,00 € | 2.470,41 € |
| 169 1971-05-23 | 0,00 € | 2.470,41 € |
| 171 1968-05-31 | 0,00 € | 128,37 € |
| 174 1974-08-12 | 0,00 € | 480,00 € |
| 174 1974-08-12 | 0,00 € | 1.440,00 € |
| Gesamtverringernng | | 92.404,81 € |

Z3 Integration von Familien im Langzeitbezug von Leistungen
nach dem SGB II in die Gesellschaft gemäß gesondertem Konzept
„KiBiZ“, insbesondere Reduzierung der Haushaltsbelastung gemäß
Projektkalkulation im Konzept „KiBiZ“ (S. 20)

| | |
|---|--------------------|
| Gesamtbetrag der Verringerung v. Leistungen nach dem SGB II (alle BG v. 01.07.11 bis 31.12.2012) | |
| ZK3.1 Reduzierung Haushaltsbelastung: 2012 X Mehrausgaben | 92.404,81 € |

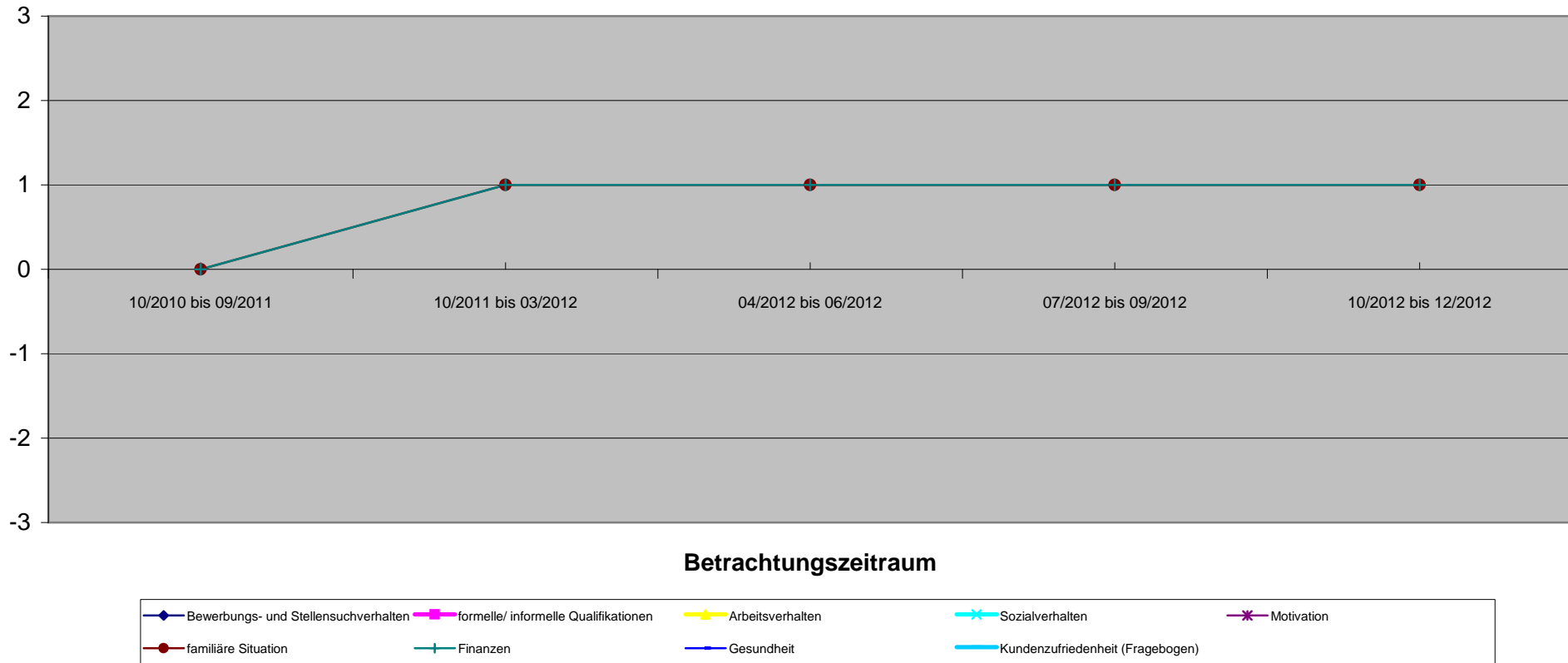
| Bedarfsgemeinschaft 100 1984-12-13 | 70003520 Vor KiBiZ | 1. Quartal | | 2. Quartal | | 3. Quartal | | 4. Quartal | |
|--|-----------------------|---|---------------------|---|---------------------|---|---------------------|---|---------------------|
| | | Hypothese o. KiBiZ (10/2011 bis 03/2012) | 10/2011 bis 03/2012 | Hypothese o. KiBiZ (04/2012 bis 06/2012) | 04/2012 bis 06/2012 | Hypothese o. KiBiZ (07/2012 bis 09/2012) | 07/2012 bis 09/2012 | Hypothese o. KiBiZ (10/2012 bis 12/2012) | 10/2012 bis 12/2012 |
| Angabe in Monaten | | 12 | 6 | 6 | 3 | 3 | 3 | 3 | 3 |
| Sonstige Verringerung der SGB II Leistungen | | 0,00 € | | 0,00 € | | 0,00 € | | 0,00 € | |
| Verringerung SGB II Leistungen durch Beschäftigung | | 0,00 € | | 0,00 € | | 0,00 € | | 0,00 € | |
| Fremdunterbringung Kinder | | 0,00 € | | 0,00 € | | 0,00 € | | 0,00 € | |
| Familienhilfe | | 0,00 € | | 0,00 € | | 0,00 € | | 0,00 € | |
| andere Hilfsmaßnahmen | | 0,00 € | | 0,00 € | | 0,00 € | | 0,00 € | |
| Gesamtsumme | | 0,00 € | 0,00 € | 0,00 € | 0,00 € | 0,00 € | 0,00 € | 0,00 € | 0,00 € |
| passiv Leistungen (ohne KdU) | 1.234,69 € | 2.769,57 € | 2.769,57 € | 591,68 € | 591,68 € | 148,8 € | 148,62 € | 0,00 € | 0,00 € |
| KdU | 3.905,31 € | 2.549,07 € | 2.549,07 € | 337,06 € | 337,06 € | 922,9 € | 922,53 € | 0,00 € | 0,00 € |
| aktiv Leistungen (JC) | 0,00 € | 0,00 € | 0,00 € | 16,80 € | 16,80 € | 0,00 € | 0,00 € | 0,00 € | 0,00 € |
| Gesamtbedarf / Zeitraum | 5.140,00 € | 5.318,64 € | 5.318,64 € | 945,54 € | 945,54 € | 1.071,15 € | 1.071,15 € | 0,00 € | 0,00 € |
| durchschnl. Bedarf / Monat | 428,33 € | 886,44 € | 886,44 € | 315,18 € | 315,18 € | 357,05 € | 357,05 € | 0,00 € | 0,00 € |
| mit Dynamik FFM | | | | | | | | | |
| Einsparung / Monat | 0 | | | | | | | | |
| Einsparung / Zeitraum | 0 | | | | | | | | |



100 1984-12-13

| Qualitative Kriterien | 1. Quartal | | 2. Quartal | | 3. Quartal | | 4. Quartal | |
|--------------------------------------|---------------------|---------------------|---------------------|---------------------|---------------------|--|------------|------------|
| | 10/2010 bis 09/2011 | 10/2011 bis 03/2012 | 04/2012 bis 06/2012 | 07/2012 bis 09/2012 | 10/2012 bis 12/2012 | | | |
| Bewerbungs- und Stellensuchverhalten | | | | | | | | |
| formelle/ informelle Qualifikationen | | | | | | | | |
| Arbeitsverhalten | | | | | | | | |
| Sozialverhalten | | | | | | | | |
| Motivation | | | | | | | | |
| familiäre Situation | 0 | 1 | 1 | 1 | 1 | | | 1 |
| Finanzen | 0 | 1 | 1 | 1 | 1 | | | 1 |
| Gesundheit | | | | | | | | |
| Kundenzufriedenheit (Fragebogen) | | | | | | | | |
| Gesamteindruck | 0,0 | 1,0 | 1,0 | 1,0 | 1,0 | | | 1,0 |

Entwicklung Qualitativer Kriterien



100 1981-03-02

Reha Fall, keine KiBiZ
Teilnahme.

1. Quartal

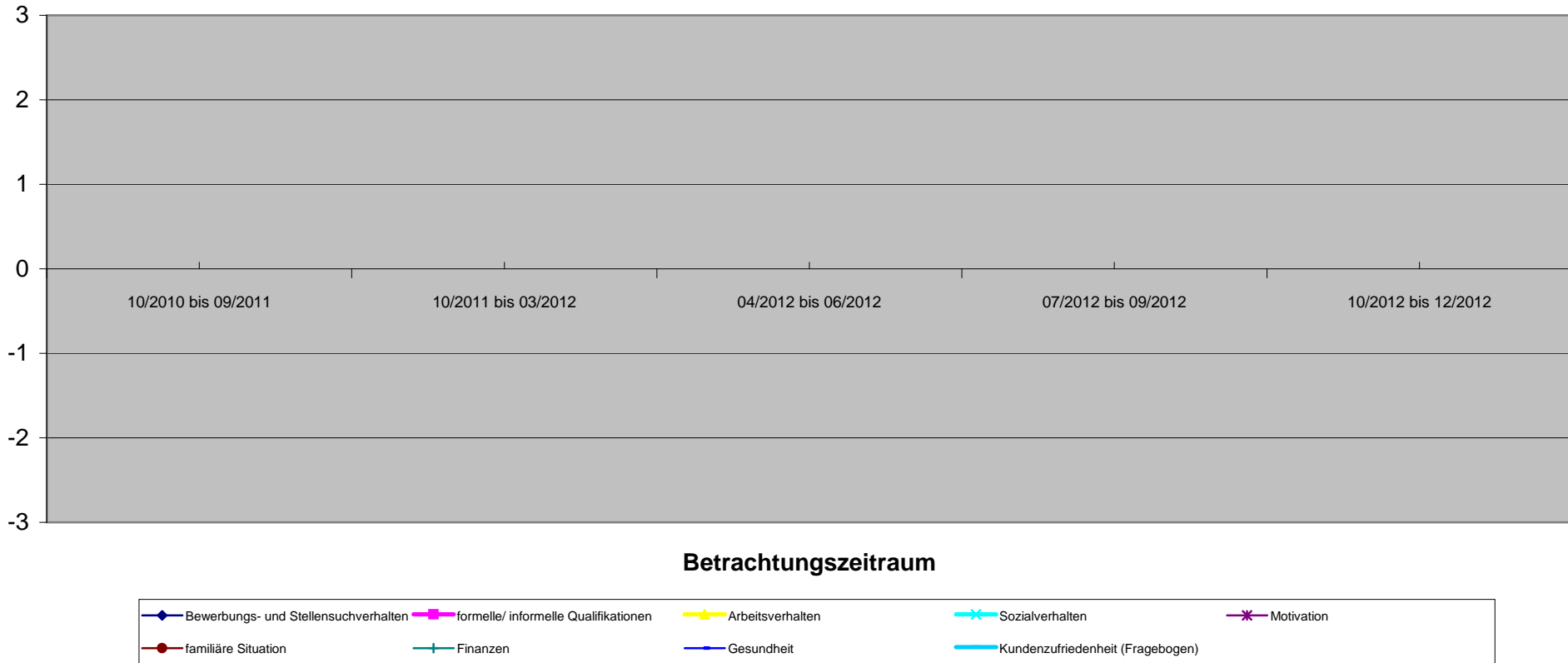
2. Quartal

3. Quartal

4. Quartal

| Qualitative Kriterien | 10/2010 bis 09/2011 | 10/2011 bis 03/2012 | 04/2012 bis 06/2012 | 07/2012 bis 09/2012 | 10/2012 bis 12/2012 |
|--------------------------------------|---------------------|---------------------|---------------------|---------------------|---------------------|
| Bewerbungs- und Stellensuchverhalten | | | | | |
| formelle/ informelle Qualifikationen | | | | | |
| Arbeitsverhalten | | | | | |
| Sozialverhalten | | | | | |
| Motivation | | | | | |
| familiäre Situation | | | | | |
| Finanzen | | | | | |
| Gesundheit | | | | | |
| Kundenzufriedenheit (Fragebogen) | | | | | |
| Gesamteindruck | | | | | |

Entwicklung Qualitativer Kriterien



100 2010-09-07

1. Quartal

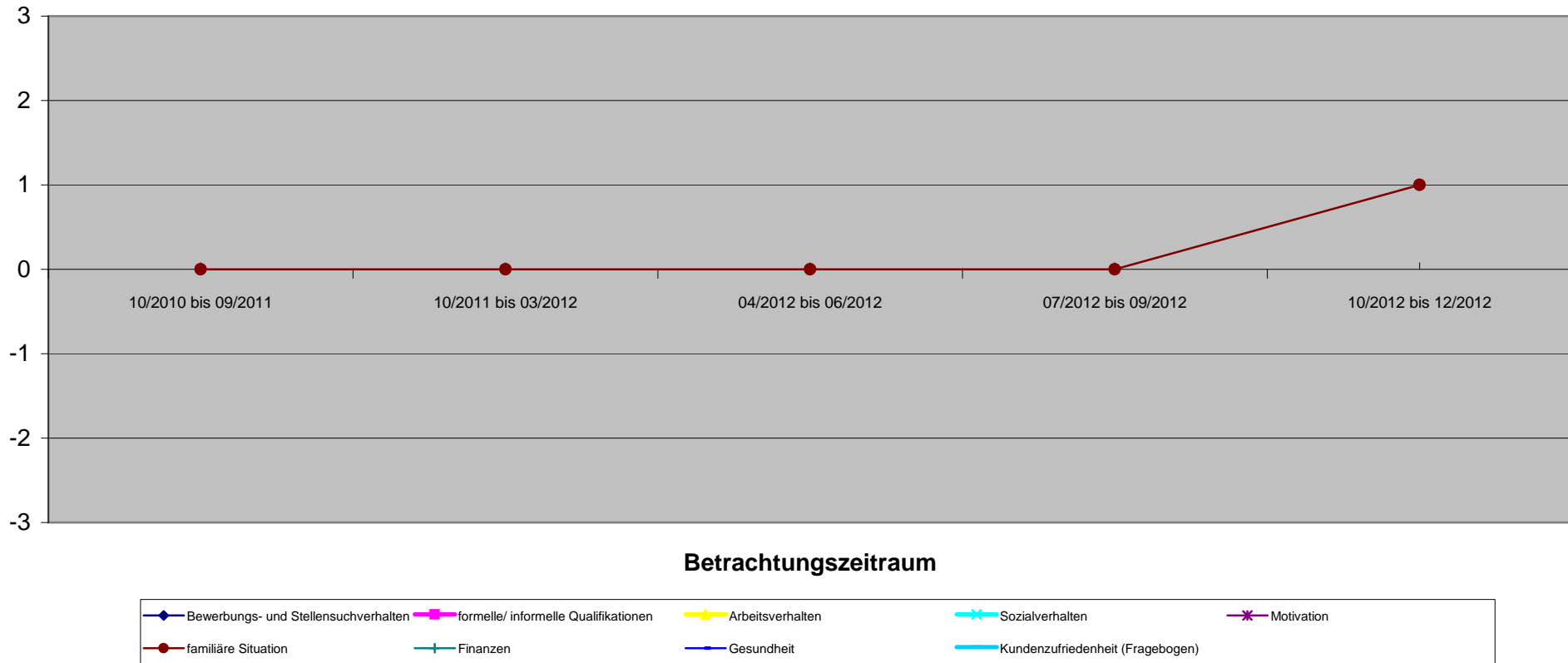
2. Quartal

3. Quartal

4. Quartal

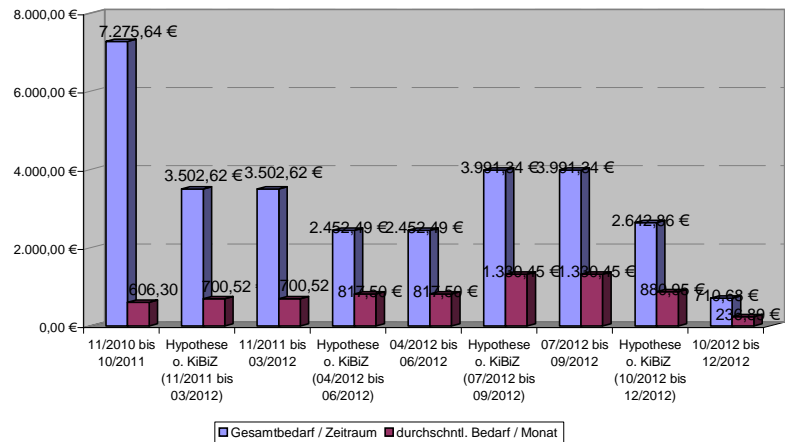
| Qualitative Kriterien | 10/2010 bis 09/2011 | 10/2011 bis 03/2012 | 04/2012 bis 06/2012 | 07/2012 bis 09/2012 | 10/2012 bis 12/2012 |
|--------------------------------------|---------------------|---------------------|---------------------|---------------------|---------------------|
| Bewerbungs- und Stellensuchverhalten | | | | | |
| formelle/ informelle Qualifikationen | | | | | |
| Arbeitsverhalten | | | | | |
| Sozialverhalten | | | | | |
| Motivation | | | | | |
| familiäre Situation | 0 | 0 | 0 | 0 | 1 |
| Finanzen | | | | | |
| Gesundheit | | | | | |
| Kundenzufriedenheit (Fragebogen) | | | | | |
| Gesamteindruck | 0,0 | 0,0 | 0,0 | 0,0 | 1,0 |

Entwicklung Qualitativer Kriterien

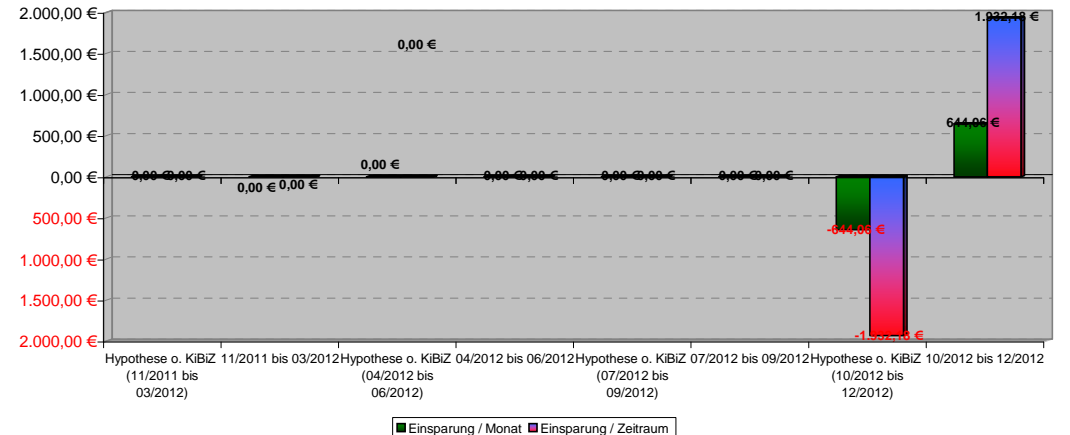


| Bedarfsgemeinschaft 101 1974-08-06 | 70003460 Vor KiBiZ | 1. Quartal | | 2. Quartal | | 3. Quartal | | 4. Quartal | | |
|--|-----------------------|---|---------------------|---|---------------------|---|---------------------|---|---------------------|---|
| | | Quantitative Kriterien (Verringerung oder Beendigung) | 11/2010 bis 10/2011 | Hypothese o. KiBiZ (11/2011 bis 03/2012) | 11/2011 bis 03/2012 | Hypothese o. KiBiZ (04/2012 bis 06/2012) | 04/2012 bis 06/2012 | Hypothese o. KiBiZ (07/2012 bis 09/2012) | 07/2012 bis 09/2012 | Hypothese o. KiBiZ (10/2012 bis 12/2012) |
| Angabe in Monaten | | 12 | 5 | 5 | 3 | 3 | 3 | 3 | 3 | 3 |
| Sonstige Verringerung der SGB II Leistungen | | | 0,00 € | | 0,00 € | | 0,00 € | | 0,00 € | |
| Verringerung SGB II Leistungen durch Beschäftigung | | | 0,00 € | | 0,00 € | | 0,00 € | | -1.932,18 € | 1.932,18 € |
| Fremdunterbringung Kinder | | | 0,00 € | | 0,00 € | | 0,00 € | | 0,00 € | |
| Familienhilfe | | | 0,00 € | | 0,00 € | | 0,00 € | | 0,00 € | |
| andere Hilfsmaßnahmen | | | 0,00 € | | 0,00 € | | 0,00 € | | 0,00 € | |
| Gesamtsumme | | | 0,00 € | 0,00 € | 0,00 € | 0,00 € | 0,00 € | 0,00 € | -1.932,18 € | 1.932,18 € |
| passiv Leistungen (ohne KDU) | | 3.349,30 € | 1.477,66 € | 1.477,66 € | 1.457,64 € | 1.457,64 € | 1.063,35 € | 1.063,35 € | 84,36 € | 84,36 € |
| KDU | | 3.926,34 € | 1.944,36 € | 1.944,36 € | 968,85 € | 968,85 € | 1.015,59 € | 1.015,59 € | 626,32 € | 626,32 € |
| aktiv Leistungen (JC) | | 0,00 € | 80,60 € | 80,60 € | 26,00 € | 26,00 € | 1.912,40 € | 1.912,40 € | 0,00 € | 0,00 € |
| Gesamtbedarf / Zeitraum | | 7.275,64 € | 3.502,62 € | 3.502,62 € | 2.452,49 € | 2.452,49 € | 3.991,34 € | 3.991,34 € | 2.642,86 € | 710,68 € |
| durchschnl. Bedarf / Monat | | 606,30 € | 700,52 € | 700,52 € | 817,50 € | 817,50 € | 1.330,45 € | 830,45 € | 880,95 € | 236,89 € |
| mit Dynamik FFM | | | | | | | | | | |
| Einsparung / Monat | | 0 | | | | | | | -644,06 € | 644,06 € |
| Einsparung / Zeitraum | | 0 | | | | | | | -1.932,18 € | 1.932,18 € |

Entwicklung der Hilfebedürftigkeit



Einsparungsentwicklung



101 1974-08-06

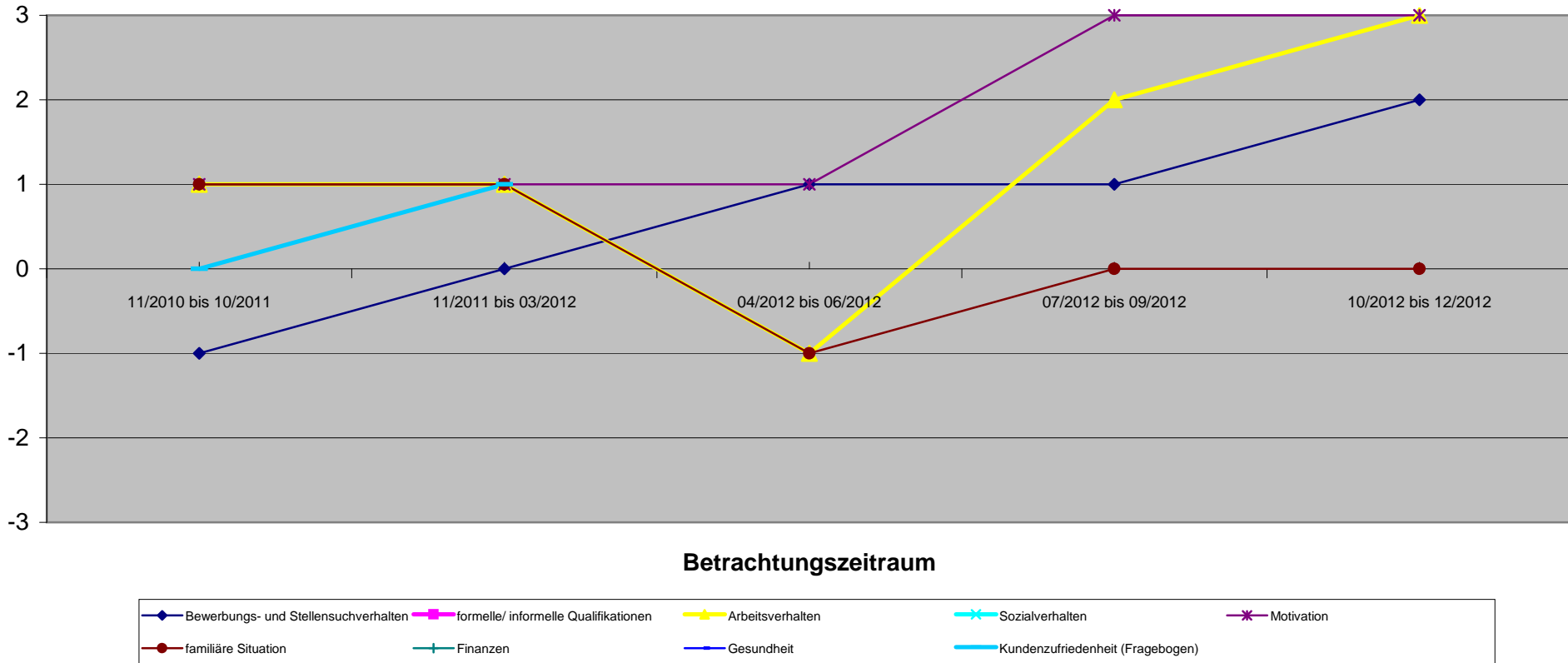
| Qualitative Kriterien | 1. Quartal | | 2. Quartal | | 3. Quartal | | 4. Quartal | |
|--------------------------------------|---------------------|---------------------|---------------------|---------------------|---------------------|--|------------|--|
| | 11/2010 bis 10/2011 | 11/2011 bis 03/2012 | 04/2012 bis 06/2012 | 07/2012 bis 09/2012 | 10/2012 bis 12/2012 | | | |
| Bewerbungs- und Stellensuchverhalten | -1 | 0 | 1 | 1 | 2 | | | |
| formelle/ informelle Qualifikationen | | | | | | | | |
| Arbeitsverhalten | 1 | 1 | -1 | 2 | 3 | | | |
| Sozialverhalten | | | | | | | | |
| Motivation | 1 | 1 | 1 | 3 | 3 | | | |
| familiäre Situation | 1 | 1 | -1 | 0 | 0 | | | |
| Finanzen | | | | | | | | |
| Gesundheit | | | | | | | | |
| Kundenzufriedenheit (Fragebogen) | 0 | 1 | | | | | | |
| Gesamteindruck | 0,4 | 0,8 | 0,0 | 1,5 | 2,0 | | | |

Hat mehr Bewerbungen geschrieben als vereinbart.

Wurde gekündigt, aber aufgrund der Intervention der Arbeitskollegen wieder eingestellt.

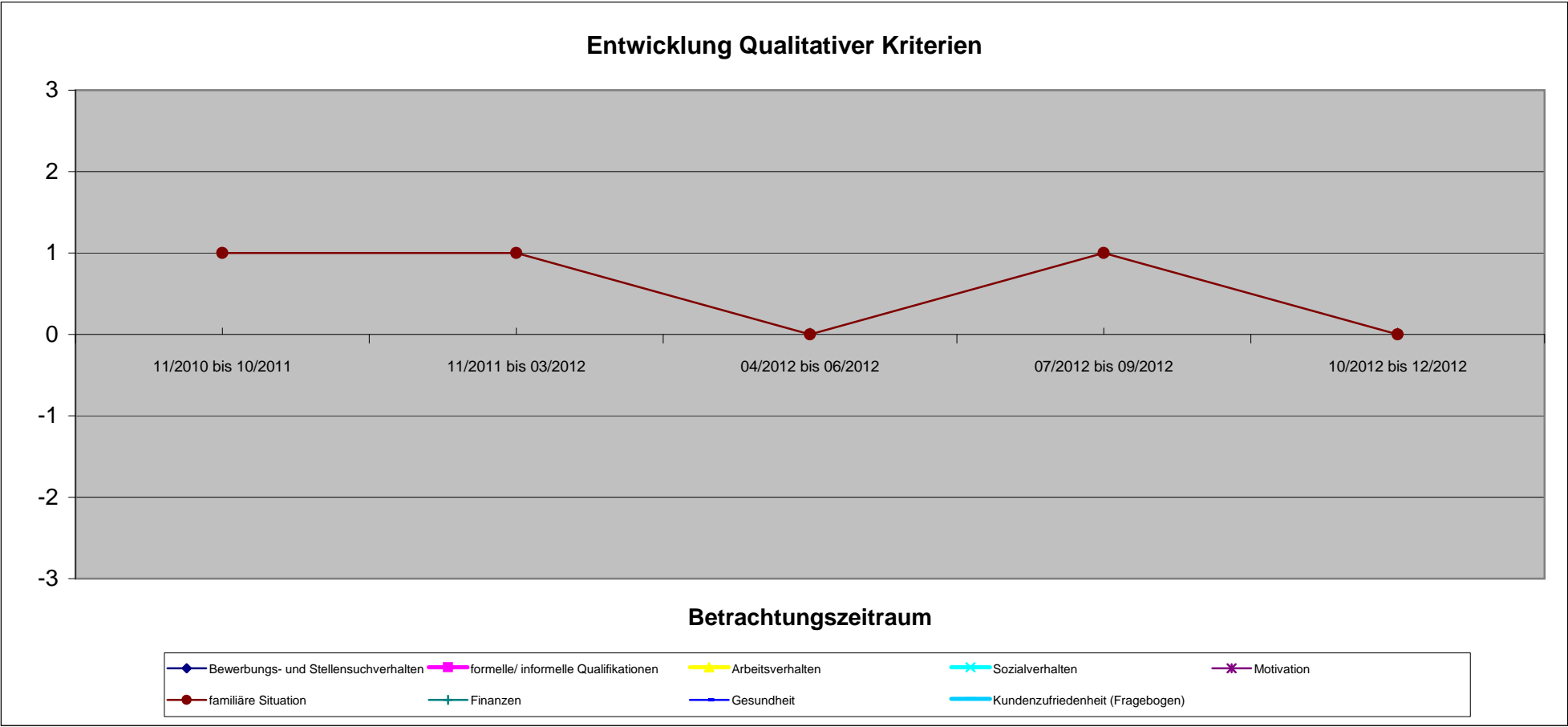
Konflikt mit Kind/Ex-Mann, unangekündigter Besuch Jugendamt

Entwicklung Qualitativer Kriterien



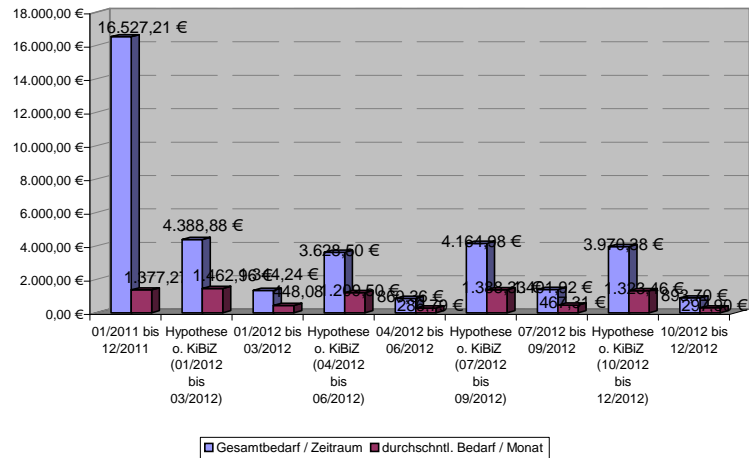
| Qualitative Kriterien | 1. Quartal | | 2. Quartal | | 3. Quartal | | 4. Quartal | |
|--------------------------------------|---------------------|---------------------|---------------------|---------------------|---------------------|--|------------|--|
| | 11/2010 bis 10/2011 | 11/2011 bis 03/2012 | 04/2012 bis 06/2012 | 07/2012 bis 09/2012 | 10/2012 bis 12/2012 | | | |
| Bewerbungs- und Stellensuchverhalten | | | | | | | | |
| formelle/ informelle Qualifikationen | | | | | | | | |
| Arbeitsverhalten | | | | | | | | |
| Sozialverhalten | | | | | | | | |
| Motivation | | | | | | | | |
| familiäre Situation | 1 | 1 | 0 | 1 | 0 | | | |
| Finanzen | | | | | | | | |
| Gesundheit | | | | | | | | |
| Kundenzufriedenheit (Fragebogen) | | | | | | | | |
| Gesamteindruck | 1,0 | 1,0 | 0,0 | 1,0 | 0,0 | | | |

Sommerferien bei der Tante in München und bei den Großeltern auf Rügen.

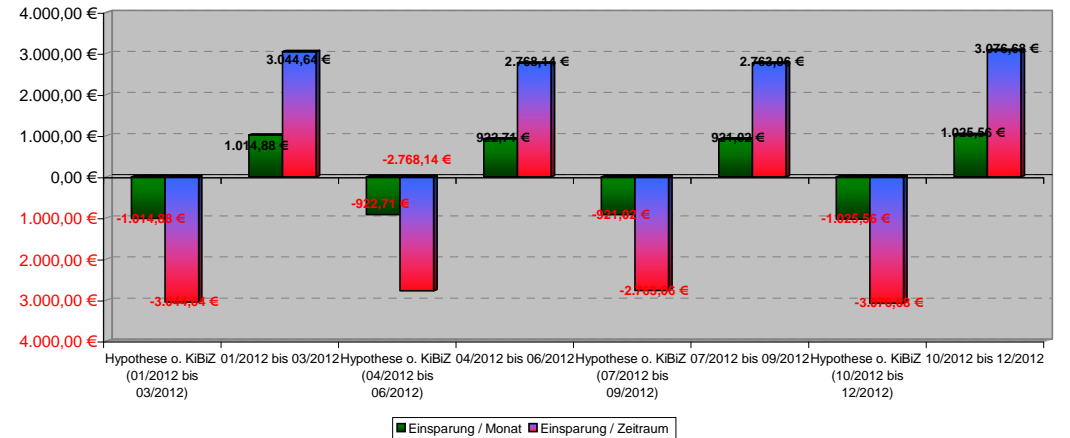


| Bedarfsgemeinschaft 102 1972-03-21 | 71020664 Vor KiBiZ | 1. Quartal | | 2. Quartal | | 3. Quartal | | 4. Quartal | | |
|--|-----------------------|---------------------|---|---------------------|---|---------------------|---|---------------------|---|---------------------|
| | | 01/2011 bis 12/2011 | Hypothese o. KiBiZ (01/2012 bis 03/2012) | 01/2012 bis 03/2012 | Hypothese o. KiBiZ (04/2012 bis 06/2012) | 04/2012 bis 06/2012 | Hypothese o. KiBiZ (07/2012 bis 09/2012) | 07/2012 bis 09/2012 | Hypothese o. KiBiZ (10/2012 bis 12/2012) | 10/2012 bis 12/2012 |
| Angabe in Monaten | | 12 | 3 | 3 | 3 | 3 | 3 | 3 | 3 | |
| Sonstige Verringerung der SGB II Leistungen | | | 0,00 € | | 0,00 € | | 0,00 € | | 0,00 € | |
| Verringerung SGB II Leistungen durch Beschäftigung | | | -3.044,64 € | 3.044,64 € | -2.768,14 € | 2.768,14 € | -2.763,06 € | 2.763,06 € | -3.076,68 € | 3.076,68 € |
| Fremdunterbringung Kinder | | | 0,00 € | | 0,00 € | | 0,00 € | | 0,00 € | |
| Familienhilfe | | | 0,00 € | | 0,00 € | | 0,00 € | | 0,00 € | |
| andere Hilfsmaßnahmen | | | 0,00 € | | 0,00 € | | 0,00 € | | 0,00 € | |
| Gesamtsumme | | | -3.044,64 € | 3.044,64 € | -2.768,14 € | 2.768,14 € | -2.763,06 € | 2.763,06 € | -3.076,68 € | 3.076,68 € |
| passiv Leistungen (ohne KDU) | | 9.684,54 € | 725,24 € | 725,24 € | 215,01 € | 215,01 € | 206,64 € | 06,64 € | -40,37 € | -40,37 € |
| KDU | | 6.842,67 € | 619,00 € | 619,00 € | 645,35 € | 645,35 € | 1.195,28 € | 1.195,28 € | 934,07 € | 934,07 € |
| aktiv Leistungen (JC) | | 0,00 € | 0,00 € | 0,00 € | 0,00 € | 0,00 € | 0,00 € | 0,00 € | 0,00 € | 0,00 € |
| Gesamtbedarf / Zeitraum | | 16.527,21 € | 4.388,88 € | 1.344,24 € | 3.628,50 € | 860,36 € | 4.164,98 € | 1.401,92 € | 3.970,38 € | 893,70 € |
| durchschnl. Bedarf / Monat | | 1.377,27 € | 1.462,96 € | 448,08 € | 1.209,50 € | 286,79 € | 1.388,33 € | 467,31 € | 1.323,46 € | 297,90 € |
| mit Dynamik FFM | | | | | | | | | | |
| Einsparung / Monat | | 0 | -1.014,88 € | 1.014,88 € | -922,71 € | 922,71 € | -921,02 € | 921,02 € | -1.025,56 € | 1.025,56 € |
| Einsparung / Zeitraum | | 0 | -3.044,64 € | 3.044,64 € | -2.768,14 € | 2.768,14 € | -2.763,06 € | 2.763,06 € | -3.076,68 € | 3.076,68 € |

Entwicklung der Hilfebedürftigkeit



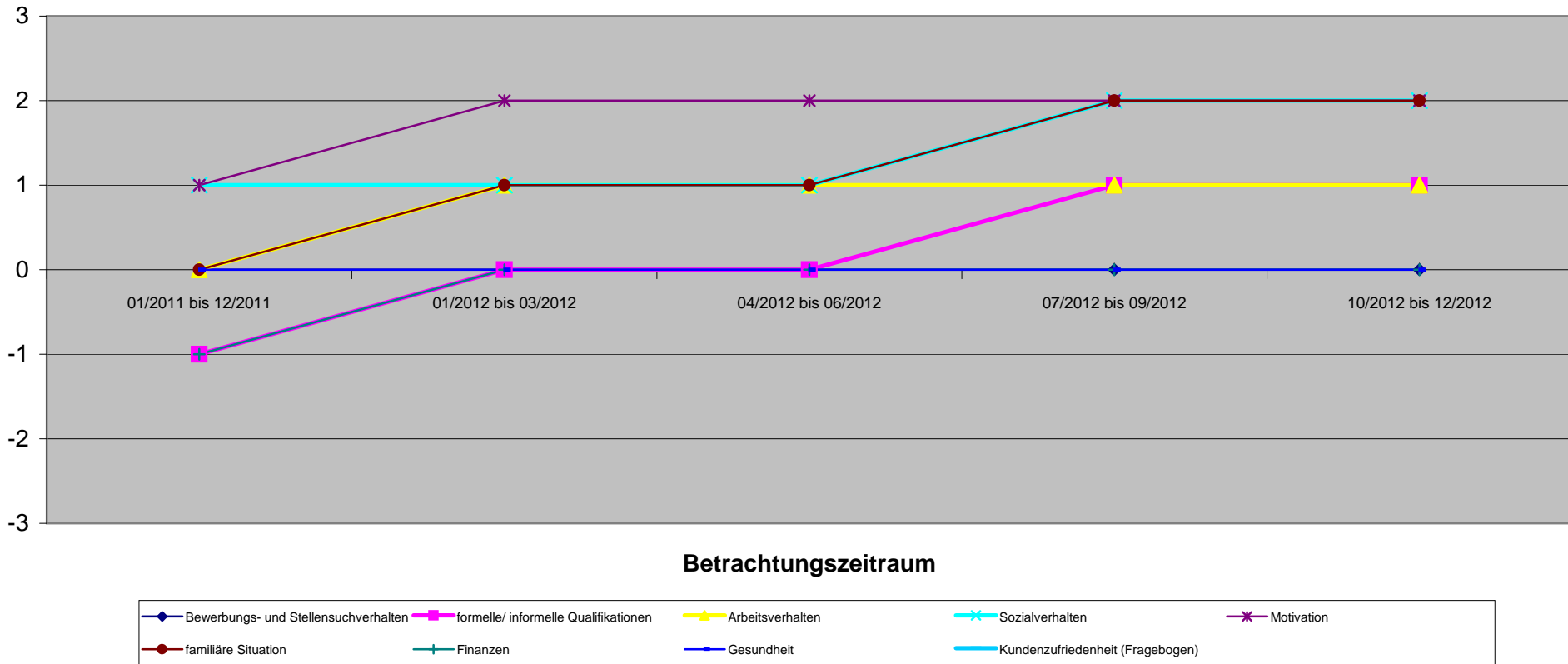
Einsparungsentwicklung



102 1972-03-21

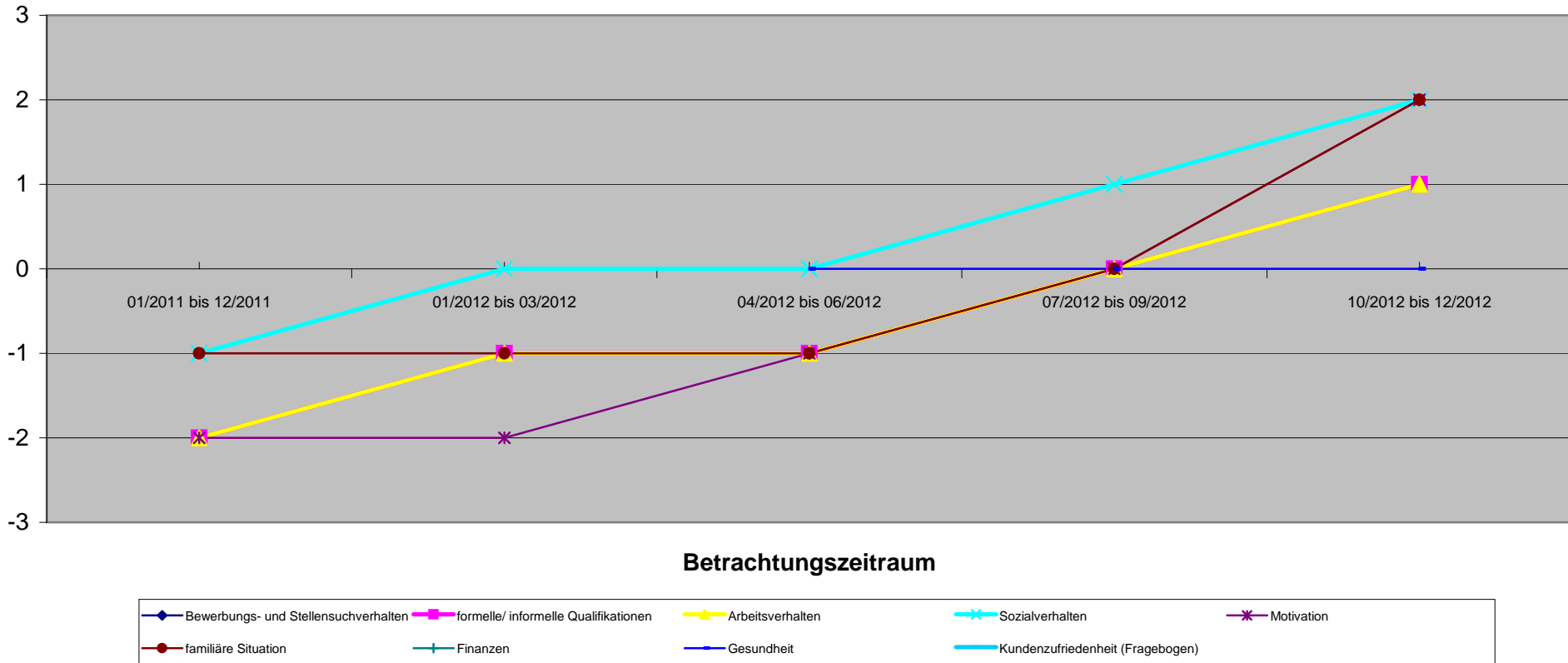
| Qualitative Kriterien | 1. Quartal | | 2. Quartal | | 3. Quartal | | 4. Quartal | | | |
|--------------------------------------|---------------------|---------------------|---------------------|---------------------|---------------------|---------------------|---------------------|---------------------|---------------------|---------------------|
| | 01/2011 bis 12/2011 | 01/2012 bis 03/2012 | 04/2012 bis 06/2012 | 07/2012 bis 09/2012 | 10/2012 bis 12/2012 | 01/2011 bis 12/2011 | 01/2012 bis 03/2012 | 04/2012 bis 06/2012 | 07/2012 bis 09/2012 | 10/2012 bis 12/2012 |
| Bewerbungs- und Stellensuchverhalten | 0 | 0 | 0 | 0 | 0 | 0 | 0 | 0 | 0 | 0 |
| formelle/ informelle Qualifikationen | -1 | 0 | 0 | 0 | 1 | 1 | 1 | 1 | 1 | 1 |
| Arbeitsverhalten | 0 | 1 | 1 | 1 | 1 | 1 | 1 | 1 | 1 | 1 |
| Sozialverhalten | 1 | 1 | 1 | 1 | 2 | 2 | 2 | 2 | 2 | 2 |
| Motivation | 1 | 2 | 2 | 2 | 2 | 2 | 2 | 2 | 2 | 2 |
| familiäre Situation | 0 | 1 | 1 | 1 | 2 | 2 | 2 | 2 | 2 | 2 |
| Finanzen | -1 | 0 | 0 | 0 | 0 | 0 | 0 | 0 | 0 | 0 |
| Gesundheit | 0 | 0 | 0 | 0 | 0 | 0 | 0 | 0 | 0 | 0 |
| Kundenzufriedenheit (Fragebogen) | | | | | | | | | | |
| Gesamteindruck | 0,0 | 0,6 | 0,6 | 0,6 | 1,0 | 1,0 | 1,0 | 1,0 | 1,0 | 1,0 |

Entwicklung Qualitativer Kriterien



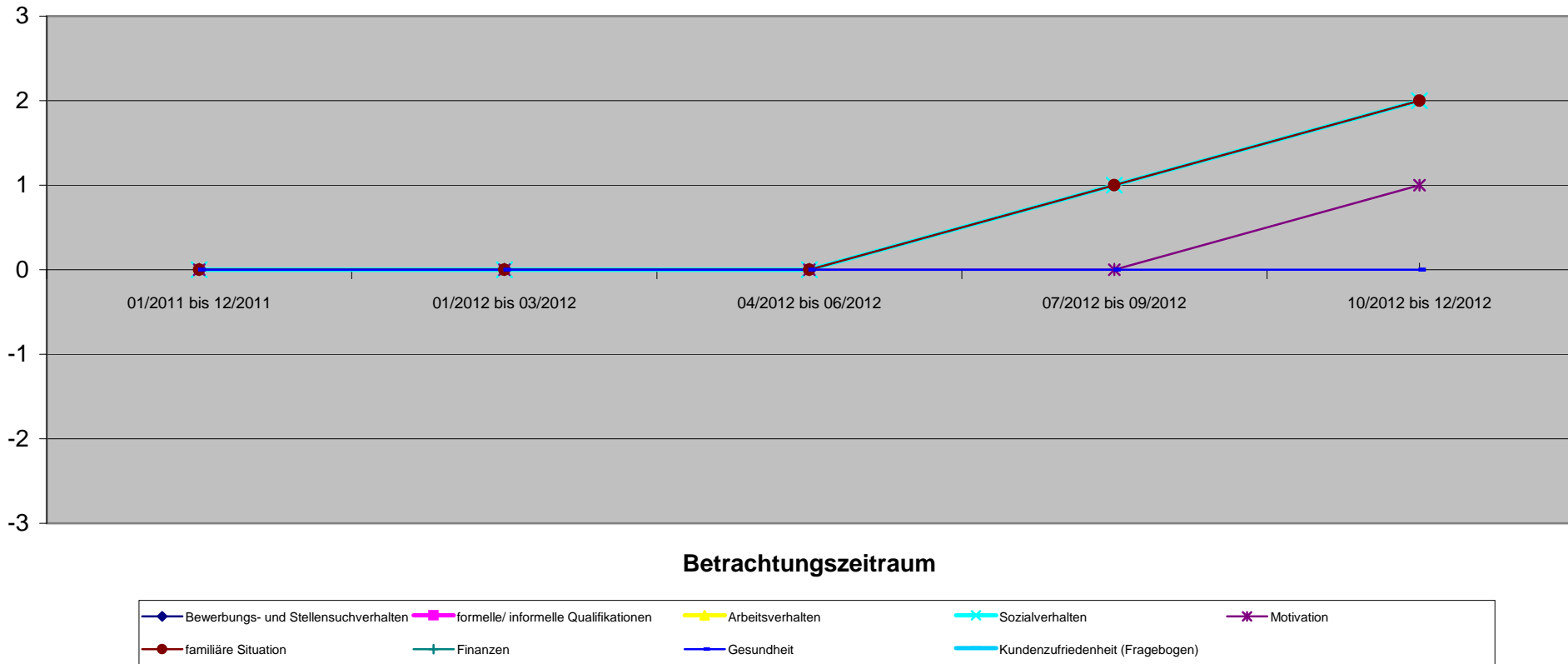
| Qualitative Kriterien | 01/2011 bis 12/2011 | 01/2012 bis 03/2012 | 04/2012 bis 06/2012 | 07/2012 bis 09/2012 | 10/2012 bis 12/2012 |
|--------------------------------------|---------------------|---------------------|---------------------|---------------------|---------------------|
| Bewerbungs- und Stellensuchverhalten | | | | | |
| formelle/ informelle Qualifikationen | -2 | -1 | -1 | 0 | 1 |
| Arbeitsverhalten | -2 | -1 | -1 | 0 | 1 |
| Sozialverhalten | -1 | 0 | 0 | 1 | 2 |
| Motivation | -2 | -2 | -1 | 0 | 2 |
| familiäre Situation | -1 | -1 | -1 | 0 | 2 |
| Finanzen | | | | | |
| Gesundheit | | | 0 | 0 | 0 |
| Kundenzufriedenheit (Fragebogen) | | | | | |
| Gesamteindruck | -1,6 | -1,0 | -0,7 | 0,2 | 1,3 |

Entwicklung Qualitativer Kriterien



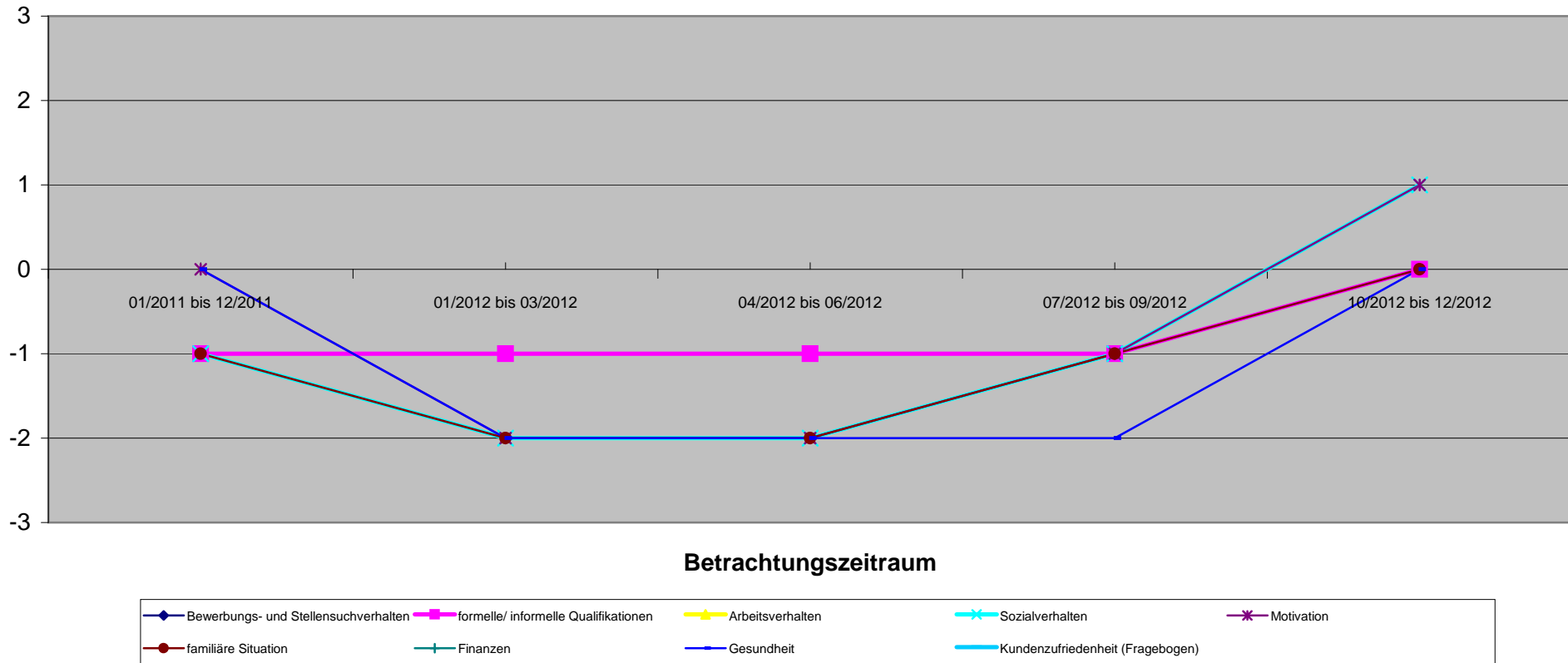
| Qualitative Kriterien | 01/2011 bis 12/2011 | 01/2012 bis 03/2012 | 04/2012 bis 06/2012 | 07/2012 bis 09/2012 | 10/2012 bis 12/2012 |
|--------------------------------------|---------------------|---------------------|---------------------|---------------------|---------------------|
| Bewerbungs- und Stellensuchverhalten | | | | | |
| formelle/ informelle Qualifikationen | | | | | |
| Arbeitsverhalten | | | | | |
| Sozialverhalten | 0 | 0 | 0 | 1 | 2 |
| Motivation | 0 | 0 | 0 | 0 | 1 |
| familiäre Situation | 0 | 0 | 0 | 1 | 2 |
| Finanzen | | | | | |
| Gesundheit | 0 | 0 | 0 | 0 | 0 |
| Kundenzufriedenheit (Fragebogen) | | | | | |
| Gesamteindruck | 0,0 | 0,0 | 0,0 | 0,5 | 1,3 |

Entwicklung Qualitativer Kriterien

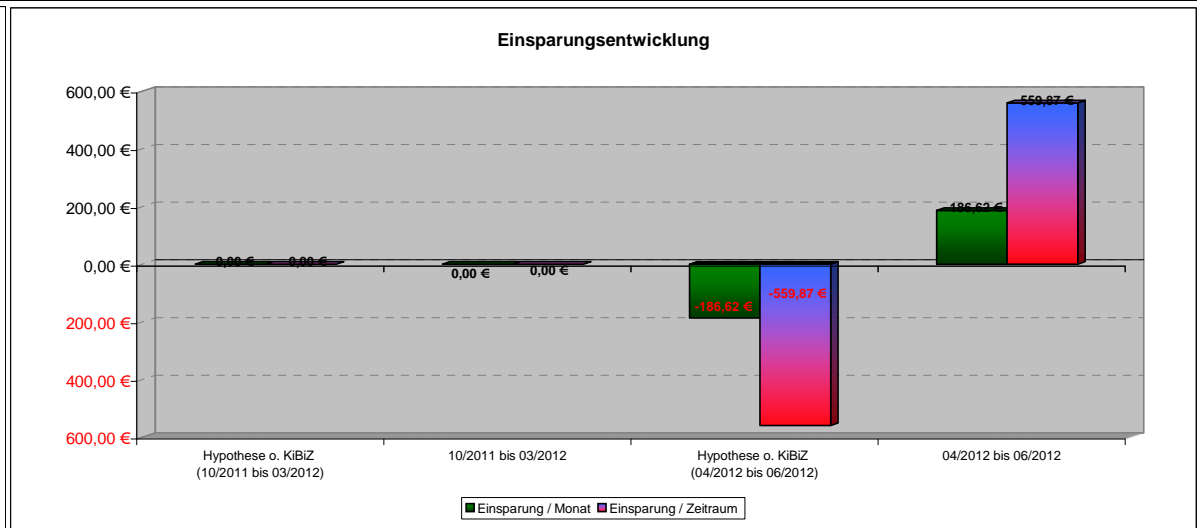
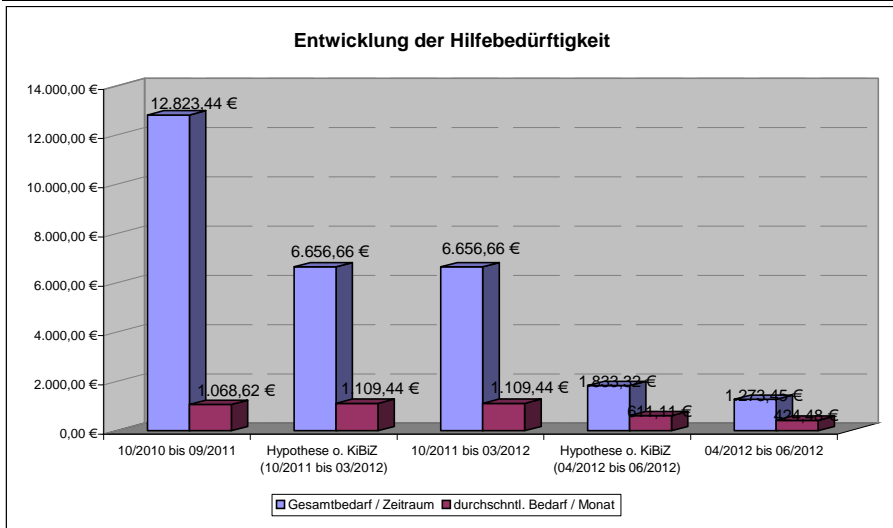


| Qualitative Kriterien | 1. Quartal | | 2. Quartal | | 3. Quartal | | 4. Quartal | |
|--------------------------------------|---------------------|---------------------|---------------------|---------------------|---------------------|---------------------|---------------------|---------------------|
| | 01/2011 bis 12/2011 | 01/2012 bis 03/2012 | 04/2012 bis 06/2012 | 07/2012 bis 09/2012 | 10/2012 bis 12/2012 | 01/2011 bis 12/2011 | 01/2012 bis 03/2012 | 04/2012 bis 06/2012 |
| Bewerbungs- und Stellensuchverhalten | | | | | | | | |
| formelle/ informelle Qualifikationen | -1 | -1 | -1 | -1 | -1 | 0 | | |
| Arbeitsverhalten | | | | | | | | |
| Sozialverhalten | -1 | -2 | -2 | -1 | 1 | | | |
| Motivation | 0 | -2 | -2 | -1 | 1 | | | |
| familiäre Situation | -1 | -2 | -2 | -1 | 0 | | | |
| Finanzen | | | | | | | | |
| Gesundheit | 0 | -2 | -2 | -2 | 0 | | | |
| Kundenzufriedenheit (Fragebogen) | | | | | | | | |
| Gesamteindruck | -0,6 | -1,8 | -1,8 | -1,2 | 0,4 | | | |

Entwicklung Qualitativer Kriterien



| Bedarfsgemeinschaft 103 1964-04-13 | 70003533 Vor KiBiZ | 1. Quartal | | 2. Quartal | | 3. Quartal | | 4. Quartal | | |
|--|-----------------------|---|---------------------|---|---------------------|---|---------------------|------------|--|--|
| | | Quantitative Kriterien (Verringerung oder Beendigung) | 10/2010 bis 09/2011 | Hypothese o. KiBiZ (10/2011 bis 03/2012) | 10/2011 bis 03/2012 | Hypothese o. KiBiZ (04/2012 bis 06/2012) | 04/2012 bis 06/2012 | | | |
| Angabe in Monaten | | 12 | 6 | 6 | 3 | 3 | | | | |
| Sonstige Verringerung der SGB II Leistungen | | | 0,00 € | | 0,00 € | | | | | |
| Verringerung SGB II Leistungen durch Beschäftigung | | | 0,00 € | | -559,87 € | 559,87 € | | | | |
| Fremdunterbringung Kinder | | | 0,00 € | | 0,00 € | | | | | |
| Familienhilfe | | | 0,00 € | | 0,00 € | | | | | |
| andere Hilfsmaßnahmen | | | 0,00 € | | 0,00 € | | | | | |
| Gesamtsumme | | | 0,00 € | 0,00 € | -559,87 € | 559,87 € | | | | |
| passiv Leistungen (ohne KDU) | | 7.867,09 € | 4.189,56 € | 4.189,56 € | 876,70 € | 876,70 € | | | | |
| KDU | | 4.956,35 € | 2.380,50 € | 2.380,50 € | 396,75 € | 396,75 € | | | | |
| aktiv Leistungen (JC) | | 0,00 € | 86,60 € | 86,60 € | 0,00 € | 0,00 € | | | | |
| Gesamtbedarf / Zeitraum | | 12.823,44 € | 6.656,66 € | 6.656,66 € | 1.833,32 € | 1.273,45 € | | | | |
| durchschnl. Bedarf / Monat | | 1.068,62 € | 1.109,44 € | 1.109,44 € | 611,11 € | 424,48 € | | | | |
| mit Dynamik FFM | | | | | | | | | | |
| Einsparung / Monat | | 0 | | | -186,62 € | 186,62 € | | | | |
| Einsparung / Zeitraum | | 0 | | | -559,87 € | 559,87 € | | | | |



103 1964-04-13

1. Quartal

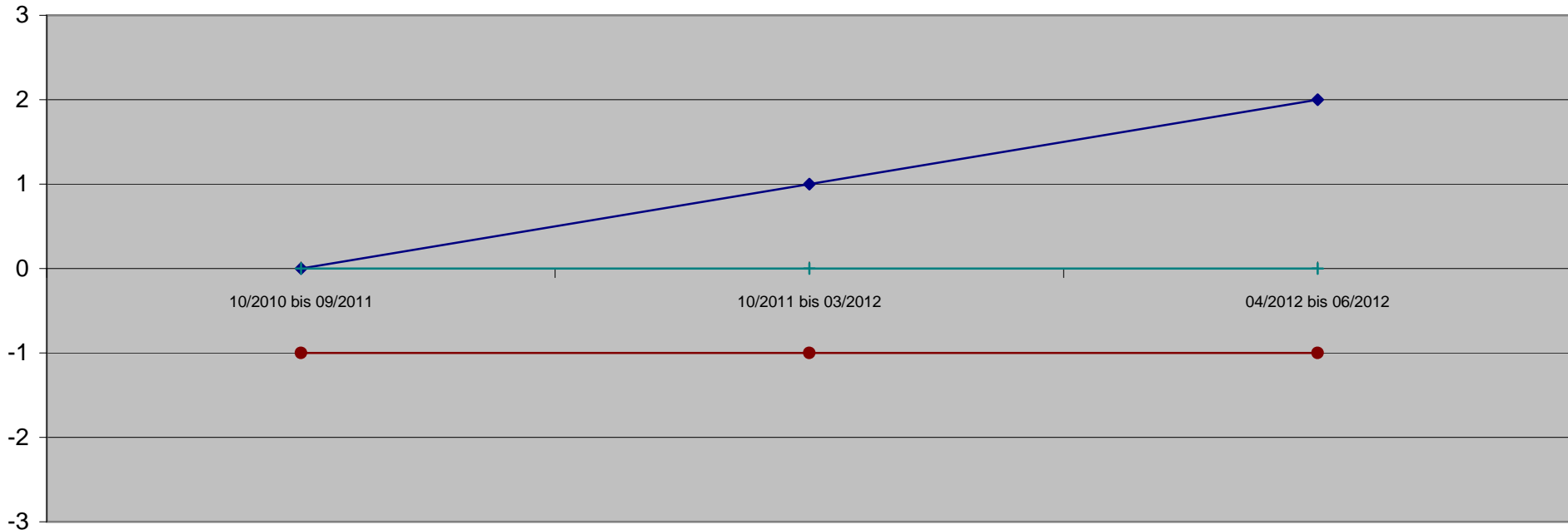
2. Quartal

3. Quartal

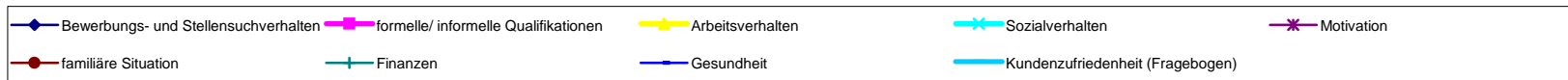
4. Quartal

| Qualitative Kriterien | 10/2010 bis 09/2011 | 10/2011 bis 03/2012 | 04/2012 bis 06/2012 | | |
|--------------------------------------|---------------------|---------------------|---------------------|--|--|
| Bewerbungs- und Stellensuchverhalten | 0 | 1 | 2 | | |
| formelle/ informelle Qualifikationen | | | | | |
| Arbeitsverhalten | | | | | |
| Sozialverhalten | | | | | |
| Motivation | | | | | |
| familiäre Situation | -1 | -1 | -1 | | |
| Finanzen | 0 | 0 | 0 | | |
| Gesundheit | | | | | |
| Kundenzufriedenheit (Fragebogen) | | | | | |
| Gesamteindruck | -0,3 | 0,0 | 0,3 | | |

Entwicklung Qualitativer Kriterien



Betrachtungszeitraum



103 1995-05-25

Reha Fall, keine KiBiZ Teilnahme.

1. Quartal

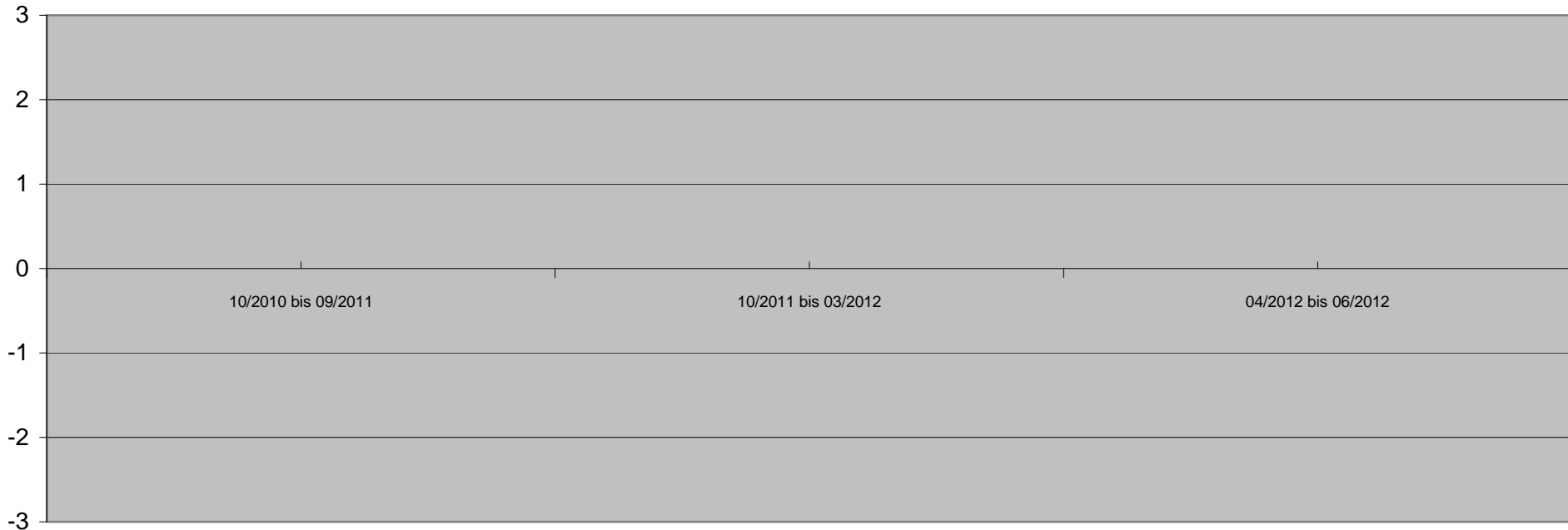
2. Quartal

3. Quartal

4. Quartal

| Qualitative Kriterien | 10/2010 bis 09/2011 | 10/2011 bis 03/2012 | 04/2012 bis 06/2012 | | |
|--------------------------------------|---------------------|---------------------|---------------------|--|--|
| Bewerbungs- und Stellensuchverhalten | | | | | |
| formelle/ informelle Qualifikationen | | | | | |
| Arbeitsverhalten | | | | | |
| Sozialverhalten | | | | | |
| Motivation | | | | | |
| familiäre Situation | | | | | |
| Finanzen | | | | | |
| Gesundheit | | | | | |
| Kundenzufriedenheit (Fragebogen) | | | | | |
| Gesamteindruck | | | | | |

Entwicklung Qualitativer Kriterien

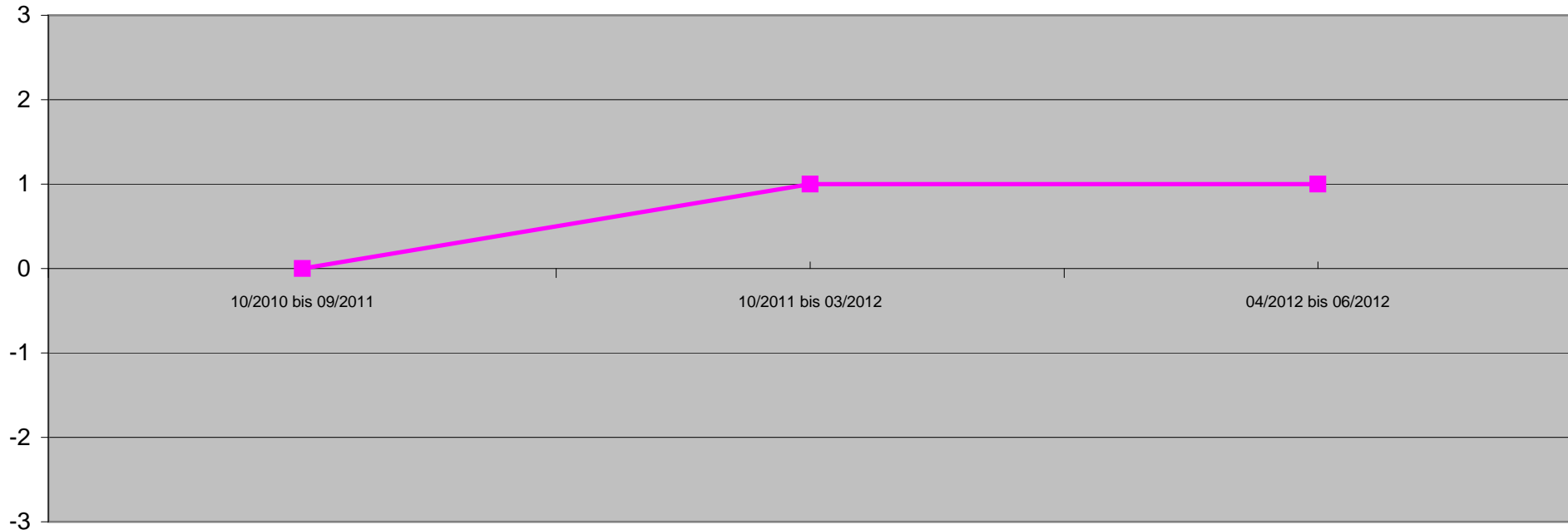


Betrachtungszeitraum

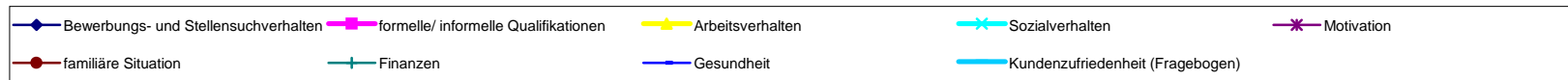
- ◆ Bewerbungs- und Stellensuchverhalten
- ◆ formelle/ informelle Qualifikationen
- ◆ Arbeitsverhalten
- ◆ Sozialverhalten
- ◆ Motivation
- ◆ familiäre Situation
- ◆ Finanzen
- ◆ Gesundheit
- ◆ Kundenzufriedenheit (Fragebogen)

| Qualitative Kriterien | 10/2010 bis 09/2011 | 10/2011 bis 03/2012 | 04/2012 bis 06/2012 | | |
|--------------------------------------|---------------------|---------------------|---------------------|--|--|
| Bewerbungs- und Stellensuchverhalten | | | | | |
| formelle/ informelle Qualifikationen | 0 | 1 | 1 | | |
| Arbeitsverhalten | | | | | |
| Sozialverhalten | | | | | |
| Motivation | | | | | |
| familiäre Situation | | | | | |
| Finanzen | | | | | |
| Gesundheit | | | | | |
| Kundenzufriedenheit (Fragebogen) | | | | | |
| Gesamteindruck | 0,0 | 1,0 | 1,0 | | |

Entwicklung Qualitativer Kriterien



Betrachtungszeitraum



103 2001-05-20

Beurteilung nicht möglich

1. Quartal

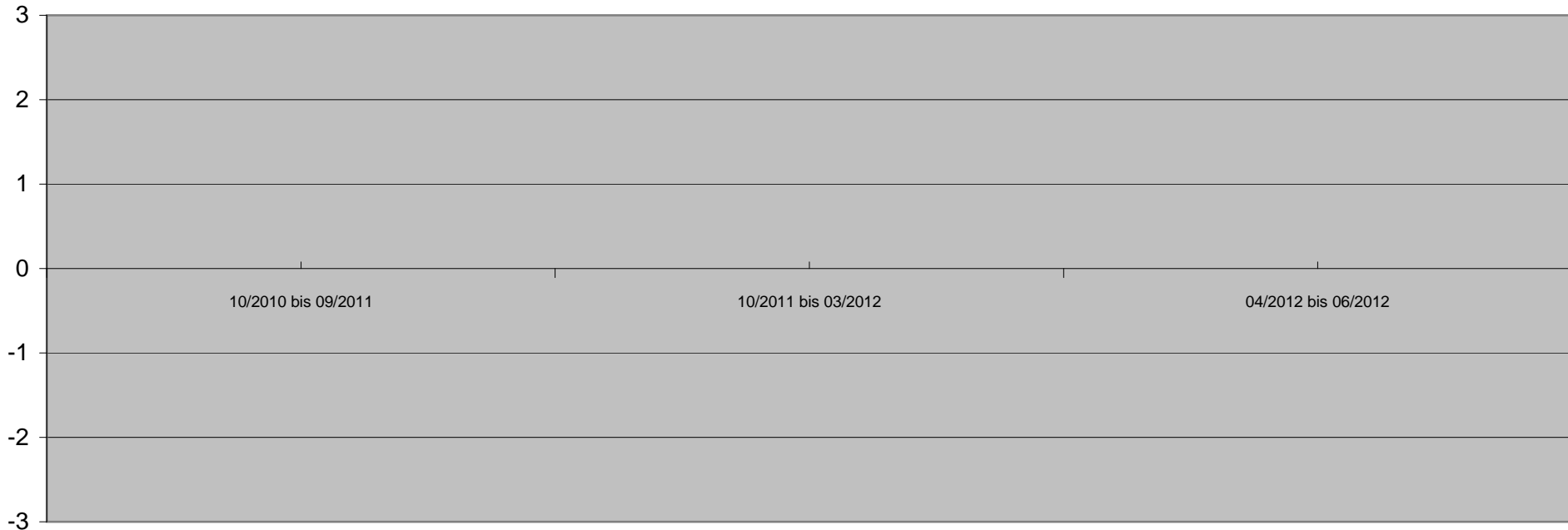
2. Quartal

3. Quartal

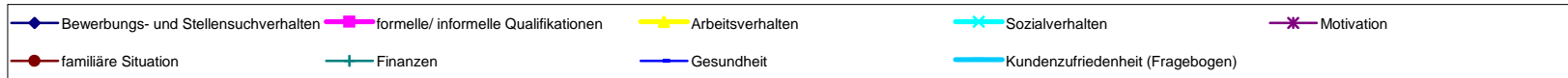
4. Quartal

| Qualitative Kriterien | 10/2010 bis 09/2011 | 10/2011 bis 03/2012 | 04/2012 bis 06/2012 | | |
|--------------------------------------|---------------------|---------------------|---------------------|--|--|
| Bewerbungs- und Stellensuchverhalten | | | | | |
| formelle/ informelle Qualifikationen | | | | | |
| Arbeitsverhalten | | | | | |
| Sozialverhalten | | | | | |
| Motivation | | | | | |
| familiäre Situation | | | | | |
| Finanzen | | | | | |
| Gesundheit | | | | | |
| Kundenzufriedenheit (Fragebogen) | | | | | |
| Gesamteindruck | | | | | |

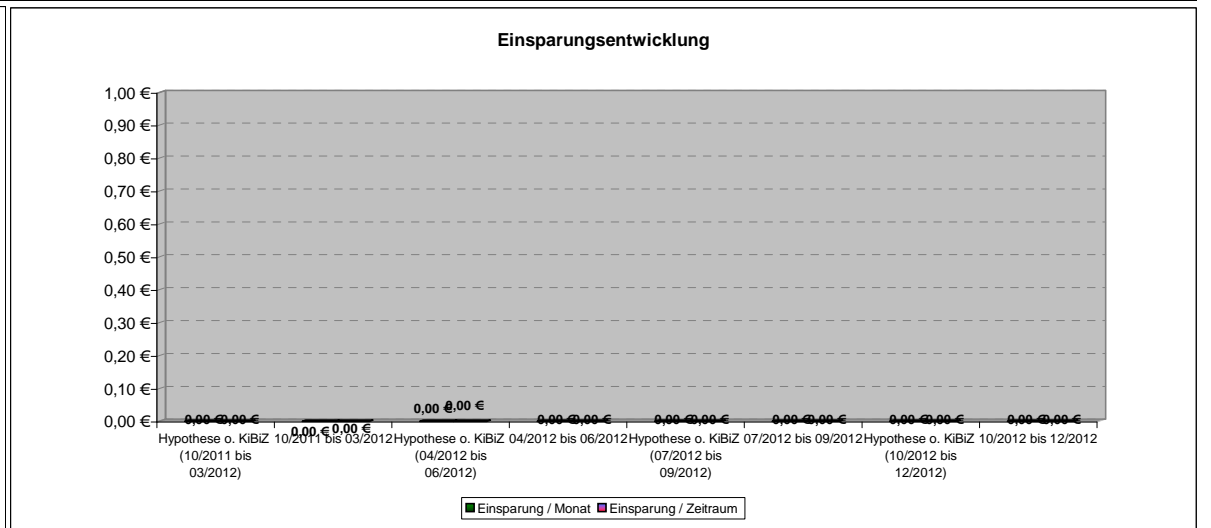
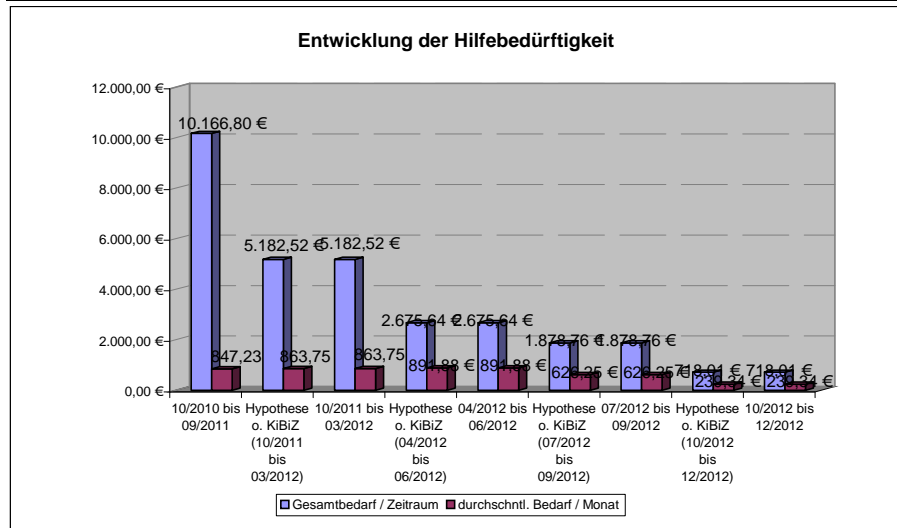
Entwicklung Qualitativer Kriterien



Betrachtungszeitraum



| Bedarfsgemeinschaft 104 1978-05-21 | 70005740 Vor KiBiZ | 1. Quartal | | 2. Quartal | | 3. Quartal | | 4. Quartal | | |
|--|-----------------------|---|---|---|---|---|-------------------|-------------------|-----------------|--|
| | | Quantitative Kriterien (Verringerung oder Beendigung) | Hypothese o. KiBiZ (10/2011 bis 03/2012) | Hypothese o. KiBiZ (04/2012 bis 06/2012) | Hypothese o. KiBiZ (07/2012 bis 09/2012) | Hypothese o. KiBiZ (10/2012 bis 12/2012) | | | | |
| Angabe in Monaten | | 12 | 6 | 6 | 3 | 3 | 3 | 3 | 3 | |
| Sonstige Verringerung der SGB II Leistungen | | | 0,00 € | | 0,00 € | | 0,00 € | | 0,00 € | |
| Verringerung SGB II Leistungen durch Beschäftigung | | | 0,00 € | | 0,00 € | | 0,00 € | | 0,00 € | |
| Fremdunterbringung Kinder | | | 0,00 € | | 0,00 € | | 0,00 € | | 0,00 € | |
| Familienhilfe | | | 0,00 € | | 0,00 € | | 0,00 € | | 0,00 € | |
| andere Hilfsmaßnahmen | | | 0,00 € | | 0,00 € | | 0,00 € | | 0,00 € | |
| Gesamtsumme | | | 0,00 € | 0,00 € | 0,00 € | 0,00 € | 0,00 € | 0,00 € | 0,00 € | |
| passiv Leistungen (ohne KDU) | | 6.480,00 € | 2.980,52 € | 2.980,52 € | 1.457,64 € | 1.457,64 € | 1.482,76 € | 1.482,76 € | 65,04 € | |
| KDU | | 3.686,80 € | 2.202,00 € | 2.202,00 € | 1.188,00 € | 1.188,00 € | 96,00 € | 396,00 € | 652,97 € | |
| aktiv Leistungen (JC) | | 0,00 € | 0,00 € | 0,00 € | 30,00 € | 30,00 € | 0,00 € | 0,00 € | 0,00 € | |
| Gesamtbedarf / Zeitraum | | 10.166,80 € | 5.182,52 € | 5.182,52 € | 2.675,64 € | 2.675,64 € | 1.878,76 € | 1.878,76 € | 718,01 € | |
| durchschnl. Bedarf / Monat | | 847,23 € | 863,75 € | 863,75 € | 891,88 € | 891,88 € | 626,25 € | 626,25 € | 239,34 € | |
| mit Dynamik FFM | | | | | | | | | | |
| Einsparung / Monat | | 0 | | | | | | | | |
| Einsparung / Zeitraum | | 0 | | | | | | | | |



104 1978-05-21

1. Quartal

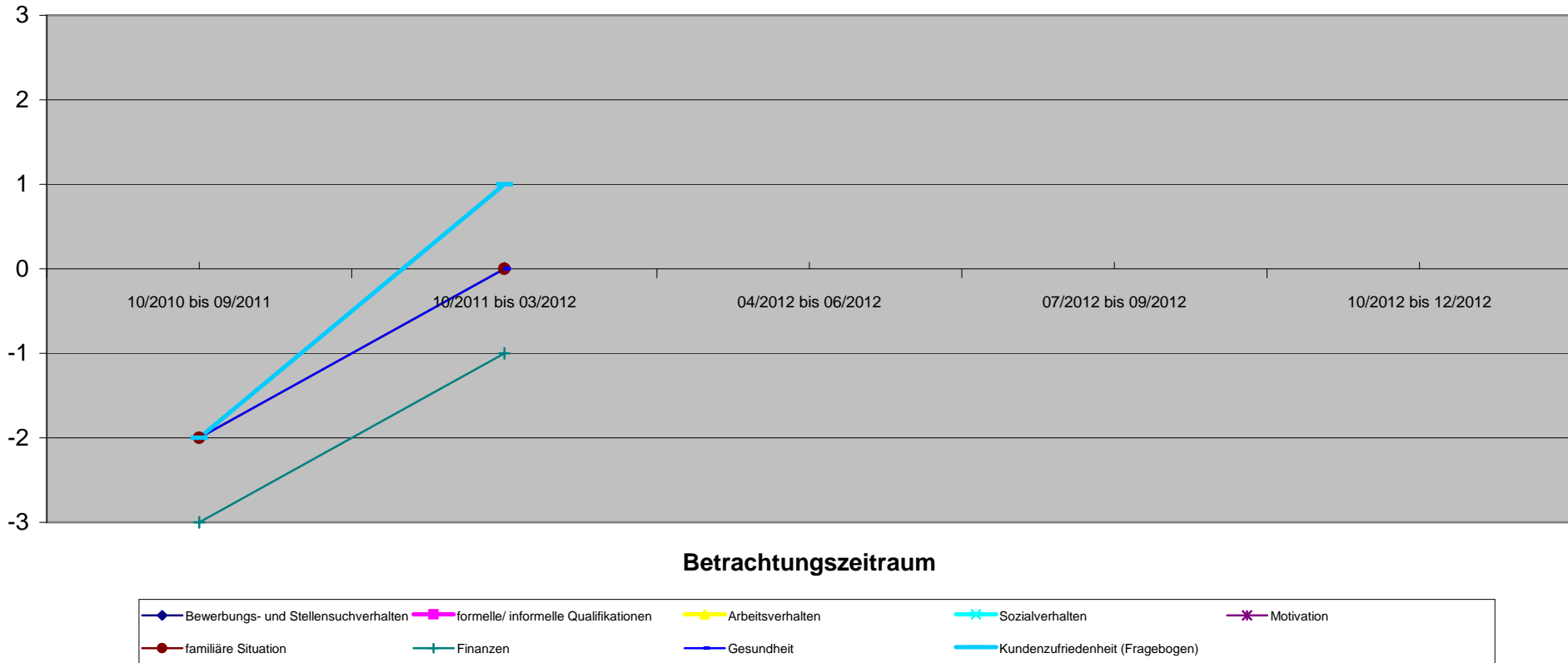
2. Quartal

3. Quartal

4. Quartal

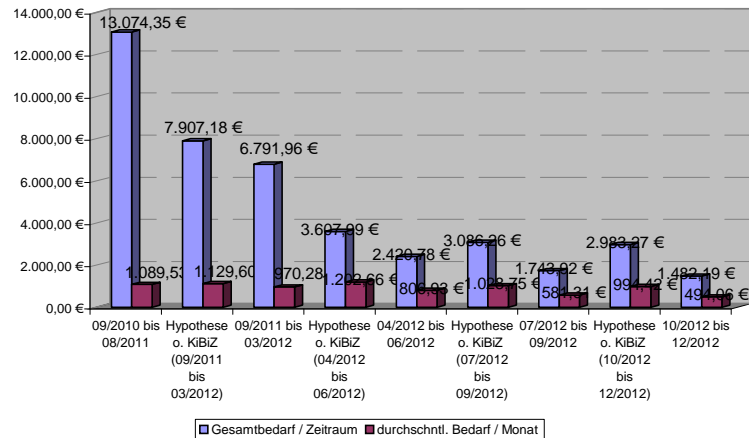
| Qualitative Kriterien | 10/2010 bis 09/2011 | 10/2011 bis 03/2012 | 04/2012 bis 06/2012 | 07/2012 bis 09/2012 | 10/2012 bis 12/2012 |
|--------------------------------------|---------------------|---------------------|---------------------|---------------------|---------------------|
| Bewerbungs- und Stellensuchverhalten | | | | | |
| formelle/ informelle Qualifikationen | | | | | |
| Arbeitsverhalten | | | | | |
| Sozialverhalten | | | | | |
| Motivation | | | | | |
| familiäre Situation | -2 | 0 | | | |
| Finanzen | -3 | -1 | | | |
| Gesundheit | -2 | 0 | | | |
| Kundenzufriedenheit (Fragebogen) | -2 | 1 | | | |
| Gesamteindruck | -2,3 | 0,0 | | | |

Entwicklung Qualitativer Kriterien

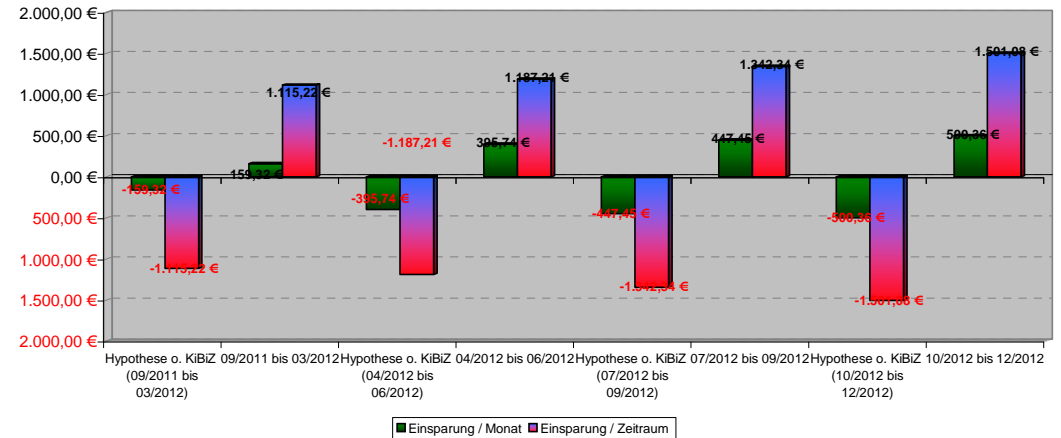


| Bedarfsgemeinschaft 105 1979-12-30 | | 7000302 Vor KiBiZ | | 1. Quartal | | 2. Quartal | | 3. Quartal | | 4. Quartal | |
|---|--|----------------------|---|---------------------|---|---------------------|---|---------------------|---|---------------------|--|
| Quantitative Kriterien (Verringerung oder Beendigung) | | 09/2010 bis 08/2011 | Hypothese o. KiBiZ (09/2011 bis 03/2012) | 09/2011 bis 03/2012 | Hypothese o. KiBiZ (04/2012 bis 06/2012) | 04/2012 bis 06/2012 | Hypothese o. KiBiZ (07/2012 bis 09/2012) | 07/2012 bis 09/2012 | Hypothese o. KiBiZ (10/2012 bis 12/2012) | 10/2012 bis 12/2012 | |
| Angabe in Monaten | | 12 | 7 | 7 | 3 | 3 | 3 | 3 | 3 | 3 | |
| Sonstige Verringerung der SBG II Leistungen | | | 0,00 € | | 0,00 € | | 0,00 € | | 0,00 € | | |
| Verringerung SGB II Leistungen durch Beschäftigung | | | -1.115,22 € | 1.115,22 € | -1.187,21 € | 1.187,21 € | -1.342,34 € | 1.342,34 € | -1.501,08 € | 1.501,08 € | |
| Fremdunterbringung Kinder | | | 0,00 € | | 0,00 € | | 0,00 € | | 0,00 € | | |
| Familienhilfe | | | 0,00 € | | 0,00 € | | 0,00 € | | 0,00 € | | |
| andere Hilfsmaßnahmen | | | 0,00 € | | 0,00 € | | 0,00 € | | 0,00 € | | |
| Gesamtsumme | | | -1.115,22 € | 1.115,22 € | -1.187,21 € | 1.187,21 € | -1.342,34 € | 1.342,34 € | -1.501,08 € | 1.501,08 € | |
| passiv Leistungen (ohne KDU) | | 7.697,20 € | 3.161,54 € | 3.161,54 € | 978,76 € | 978,76 € | 435,8 € | 435,18 € | 465,94 € | 465,94 € | |
| KDU | | 5.368,35 € | 3.621,62 € | 3.621,62 € | 1.442,02 € | 1.442,02 € | 308,74 € | 1.308,74 € | 1.016,25 € | 1.016,25 € | |
| aktiv Leistungen (JC) | | 8,80 € | 8,80 € | 8,80 € | 0,00 € | 0,00 € | 0,00 € | 0,00 € | 0,00 € | 0,00 € | |
| Gesamtbedarf / Zeitraum | | 13.074,35 € | 7.907,18 € | 6.791,96 € | 3.607,99 € | 2.420,78 € | 3.086,26 € | 1.743,92 € | 2.983,27 € | 1.482,19 € | |
| durchschn. Bedarf / Monat | | 1.089,53 € | 1.129,60 € | 970,28 € | 1.202,66 € | 806,93 € | 1.028,75 € | 581,31 € | 994,42 € | 494,06 € | |
| mit Dynamik FFM | | | | | | | | | | | |
| Einsparung / Monat | | 0 | -159,32 € | 159,32 € | -395,74 € | 395,74 € | -447,45 € | 447,45 € | -500,36 € | 500,36 € | |
| Einsparung / Zeitraum | | 0 | -1.115,22 € | 1.115,22 € | -1.187,21 € | 1.187,21 € | -1.342,34 € | 1.342,34 € | -1.501,08 € | 1.501,08 € | |

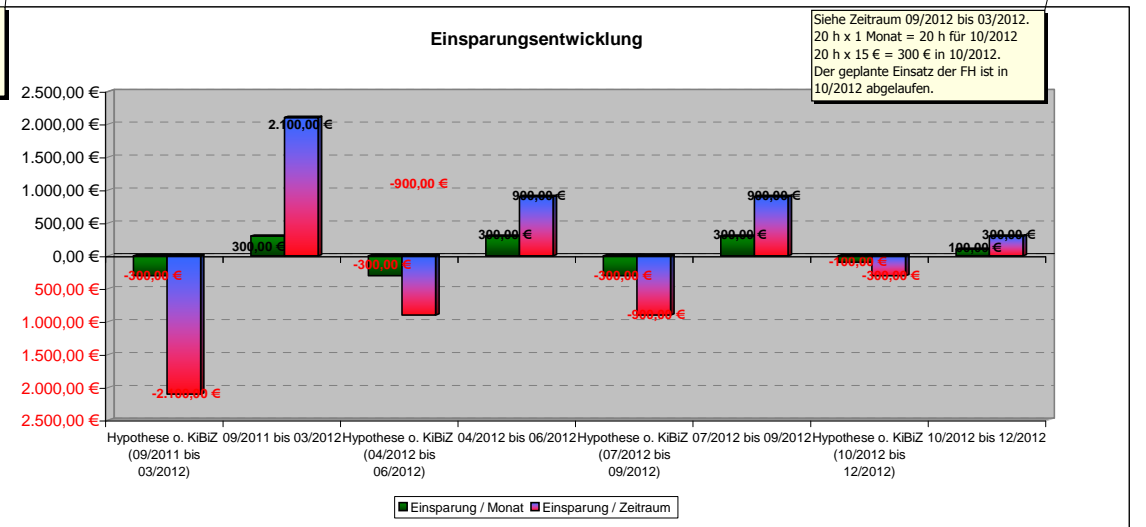
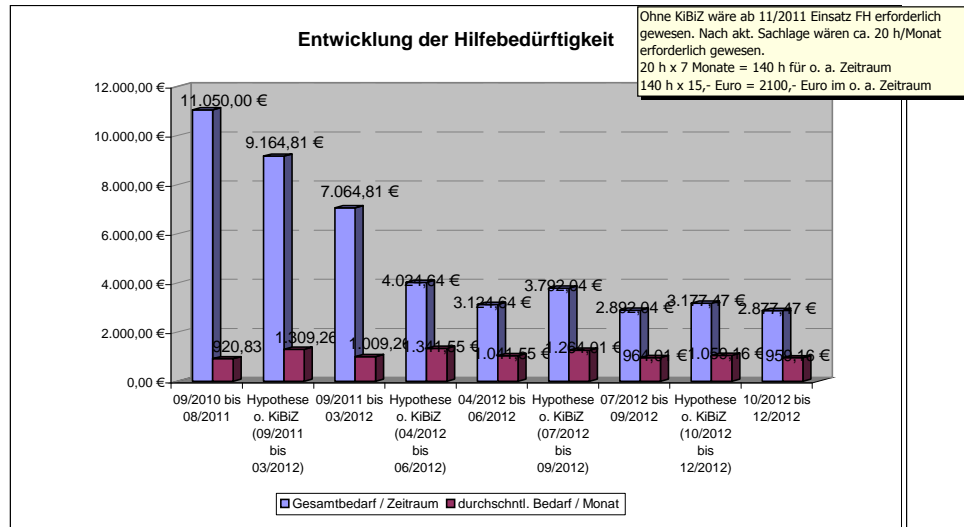
Entwicklung der Hilfebedürftigkeit



Einsparungsentwicklung



| Bedarfsgemeinschaft 106 1954-07-21 | 71013781 Vor KiBiZ | | 1. Quartal | | 2. Quartal | | 3. Quartal | | 4. Quartal | |
|--|---|---------------------|---|---------------------|---|--|---|--|---|---------------------|
| | Quantitative Kriterien (Verringerung oder Beendigung) | 09/2010 bis 08/2011 | Hypothese o. KiBiZ (09/2011 bis 03/2012) | 09/2011 bis 03/2012 | Hypothese o. KiBiZ (04/2012 bis 06/2012) | 04/2012 bis 06/2012 | Hypothese o. KiBiZ (07/2012 bis 09/2012) | 07/2012 bis 09/2012 | Hypothese o. KiBiZ (10/2012 bis 12/2012) | 10/2012 bis 12/2012 |
| Angabe in Monaten | 12 | 7 | 7 | 3 | 3 | 3 | 3 | 3 | 3 | 3 |
| Sonstige Verringerung der SGB II Leistungen | | 0,00 € | 0,00 € | 0,00 € | 0,00 € | Siehe Zeitraum 09/2012 bis 03/2012. 20 h x 3 Monate = 60 h für o. a. Zeitraum | 0,00 € | Siehe Zeitraum 09/2012 bis 03/2012. 20 h x 3 Monate = 60 h für o. a. Zeitraum | 0,00 € | 0,00 € |
| Verringerung SGB II Leistungen durch Beschäftigung | | 0,00 € | 0,00 € | 0,00 € | 0,00 € | 60 h x 15 € = 900 € im o. a. Zeitraum. | 0,00 € | 60 h x 15 € = 900 € im o. a. Zeitraum. | 0,00 € | 0,00 € |
| Fremdunterbringung Kinder | | | | | | | | | | |
| Familienhilfe | | -2.100,00 € | 2.100,00 € | -900,00 € | 900,00 € | -900,00 € | 900,00 € | -300,00 € | 300,00 € | 300,00 € |
| andere Hilfsmaßnahmen | | 0,00 € | 0,00 € | 0,00 € | 0,00 € | 0,00 € | 0,00 € | 0,00 € | 0,00 € | 0,00 € |
| Gesamtsumme | | -2.100,00 € | 2.100,00 € | -900,00 € | 900,00 € | -900,00 € | 900,00 € | -300,00 € | 300,00 € | 300,00 € |
| passiv Leistungen (ohne KDU) | 5.752,00 € | 3.556,61 € | 3.556,61 € | 1.801,64 € | 1.801,64 € | 1.480,64 € | 1.480,64 € | 1.493,60 € | 1.493,60 € | 1.493,60 € |
| KDU | 5.298,00 € | 3.467,00 € | 3.467,00 € | 1.323,00 € | 1.323,00 € | 1.393,00 € | 1.393,00 € | 1.323,00 € | 1.323,00 € | 1.323,00 € |
| aktiv Leistungen (JC) | 0,00 € | 41,20 € | 41,20 € | 0,00 € | 0,00 € | 18,40 € | 18,40 € | 60,87 € | 60,87 € | 60,87 € |
| Gesamtbedarf / Zeitraum | 11.050,00 € | 9.164,81 € | 7.064,81 € | 4.024,64 € | 3.124,64 € | 3.792,04 € | 2.892,04 € | 3.177,47 € | 2.877,47 € | 2.877,47 € |
| durchschnl. Bedarf / Monat | 920,83 € | 1.309,26 € | 1.009,26 € | 1.341,55 € | 1.041,55 € | 1.041,55 € | 964,01 € | 1.059,16 € | 959,16 € | 959,16 € |
| mit Dynamik FFM | | | | | | | | | | |
| Einsparung / Monat | 0 | -300,00 € | 300,00 € | -300,00 € | 300,00 € | -300,00 € | 300,00 € | -100,00 € | 100,00 € | 100,00 € |
| Einsparung / Zeitraum | 0 | -2.100,00 € | 2.100,00 € | -900,00 € | 900,00 € | -900,00 € | 900,00 € | -300,00 € | 300,00 € | 300,00 € |



106 1954-07-21

| Qualitative Kriterien | 1. Quartal | | | | | 2. Quartal | | | | | 3. Quartal | | | | | 4. Quartal | | | | | | | | | |
|--------------------------------------|---------------------|----|----|----|----|---------------------|----|----|----|----|---------------------|----|----|----|----|---------------------|----|----|----|----|---------------------|--|--|--|--|
| | 09/2010 bis 08/2011 | | | | | 09/2011 bis 03/2012 | | | | | 04/2012 bis 06/2012 | | | | | 07/2012 bis 09/2012 | | | | | 10/2012 bis 12/2012 | | | | |
| Bewerbungs- und Stellensuchverhalten | -1 | 0 | 1 | 1 | 1 | 0 | 1 | 1 | 1 | 1 | 1 | 1 | 1 | 1 | 1 | 1 | 1 | 1 | 1 | 1 | | | | | |
| formelle/ informelle Qualifikationen | -3 | -2 | 1 | 1 | 1 | -2 | 1 | 1 | 1 | 1 | 1 | 2 | 2 | 2 | 2 | 2 | 2 | 2 | 2 | 2 | | | | | |
| Arbeitsverhalten | 0 | 1 | 1 | 1 | 1 | 1 | 1 | 1 | 1 | 1 | 2 | 2 | 2 | 2 | 2 | 2 | 2 | 2 | 2 | 2 | | | | | |
| Sozialverhalten | -3 | 0 | 1 | 1 | 1 | 0 | 1 | 1 | 1 | 1 | 1 | 1 | 1 | 1 | 1 | 1 | 1 | 1 | 1 | 1 | | | | | |
| Motivation | 0 | 0 | 1 | 1 | 1 | 0 | 1 | 1 | 1 | 1 | 1 | 1 | 1 | 1 | 1 | 1 | 1 | 1 | 1 | 1 | | | | | |
| familiäre Situation | -2 | 2 | 2 | 2 | 2 | 2 | 2 | 2 | 2 | 2 | 2 | 2 | 2 | 2 | 2 | 2 | 2 | 2 | 2 | 2 | | | | | |
| Finanzen | -3 | -1 | -1 | -1 | -1 | -1 | -1 | -1 | -1 | -1 | -1 | -1 | -1 | -1 | -1 | -1 | -1 | -1 | -1 | -1 | | | | | |
| Gesundheit | -1 | -1 | -1 | -1 | -1 | -1 | -1 | -1 | -1 | -1 | -1 | -1 | -1 | -1 | -1 | -1 | -1 | -1 | -1 | -1 | | | | | |
| Kundenzufriedenheit (Fragebogen) | -3 | 1 | 1 | 1 | 1 | 1 | 1 | 1 | 1 | 1 | 1 | 1 | 1 | 1 | 1 | 1 | 1 | 1 | 1 | 1 | | | | | |
| Gesamteindruck | -1,8 | | | | | 0,0 | | | | | 0,7 | | | | | 0,9 | | | | | 1,0 | | | | |

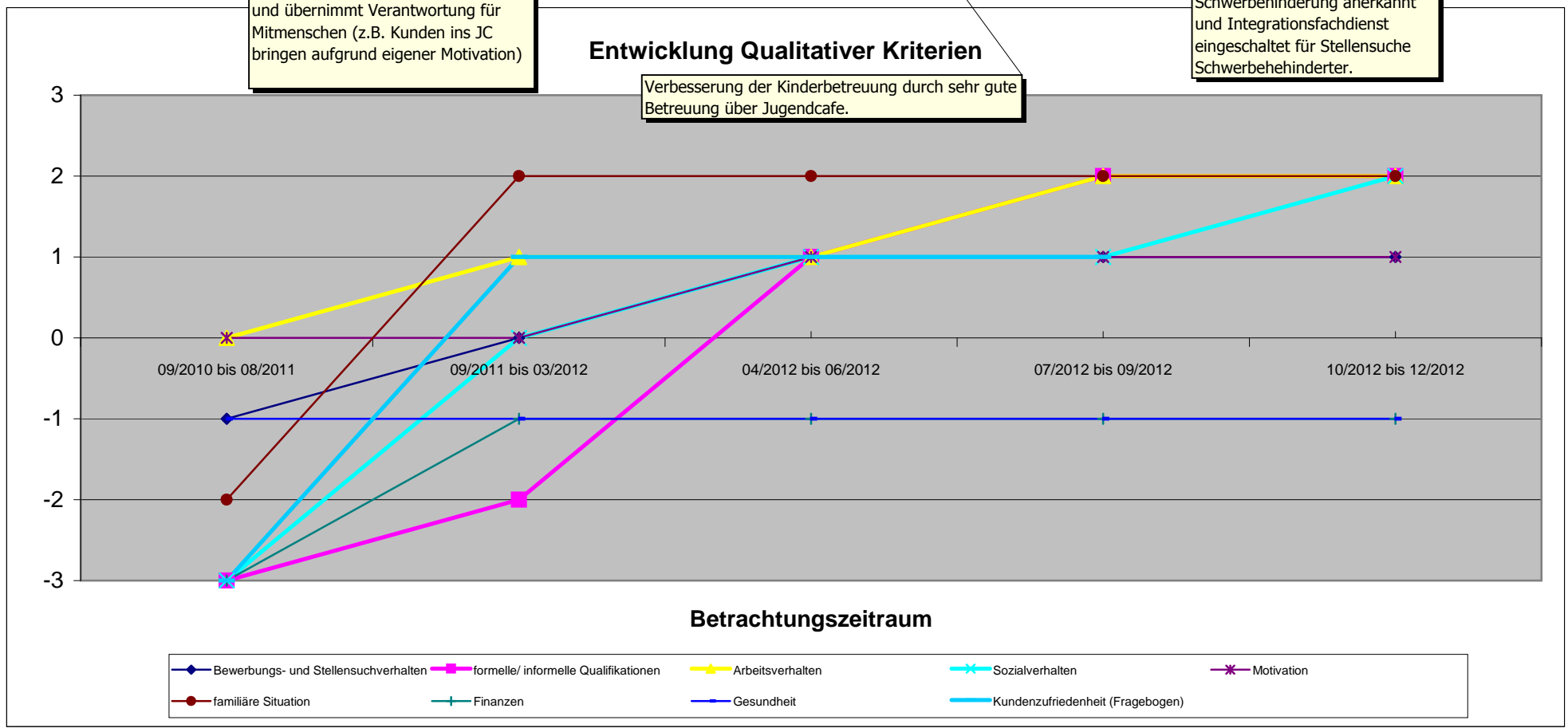
Vermittlungstage haben die Motivation gesteigert.

Zeigt seit Beginn viel mehr Empathie und übernimmt Verantwortung für Mitmenschen (z.B. Kunden ins JC bringen aufgrund eigener Motivation)

Verbesserung der Kinderbetreuung durch sehr gute Betreuung über Jugendcafe.

Schwerbehinderung anerkannt und Integrationsfachdienst eingeschaltet für Stellensuche Schwerbehinderter.

Entwicklung Qualitativer Kriterien



Betrachtungszeitraum

- ◆ Bewerbungs- und Stellensuchverhalten
- formelle/ informelle Qualifikationen
- ▲ Arbeitsverhalten
- ✕ Sozialverhalten
- ✱ Motivation
- familiäre Situation
- + Finanzen
- Gesundheit
- Kundenzufriedenheit (Fragebogen)


| Qualitative Kriterien | 1. Quartal | | | | 2. Quartal | | | | 3. Quartal | | | | 4. Quartal | | | | | | | |
|--------------------------------------|---------------------|--|--|--|---------------------|--|--|--|---------------------|--|--|--|---------------------|--|--|--|---------------------|--|--|--|
| | 09/2010 bis 08/2011 | | | | 09/2011 bis 03/2012 | | | | 04/2012 bis 06/2012 | | | | 07/2012 bis 09/2012 | | | | 10/2012 bis 12/2012 | | | |
| Bewerbungs- und Stellensuchverhalten | | | | | | | | | | | | | | | | | | | | |
| formelle/ informelle Qualifikationen | | | | | | | | | | | | | | | | | | | | |
| Arbeitsverhalten | -2 | | | | -1 | | | | 0 | | | | 0 | | | | 0 | | | |
| Sozialverhalten | -1 | | | | -1 | | | | 0 | | | | 0 | | | | 0 | | | |
| Motivation | 0 | | | | 0 | | | | 0 | | | | 0 | | | | 0 | | | |
| familiäre Situation | -2 | | | | 2 | | | | 2 | | | | 2 | | | | 2 | | | |
| Finanzen | -3 | | | | 2 | | | | 2 | | | | 2 | | | | 2 | | | |
| Gesundheit | | | | | | | | | | | | | | | | | | | | |
| Kundenzufriedenheit (Fragebogen) | | | | | | | | | | | | | | | | | | | | |
| Gesamteindruck | -1,6 | | | | 0,4 | | | | 0,8 | | | | 0,8 | | | | 1,2 | | | |

Verbesserung der Kinderbetreuung durch sehr gute Betreuung über Jugendcafe.

Weiterhin ideale Betreuung im Jugendcafe. Langfristig leider nicht gegeben.

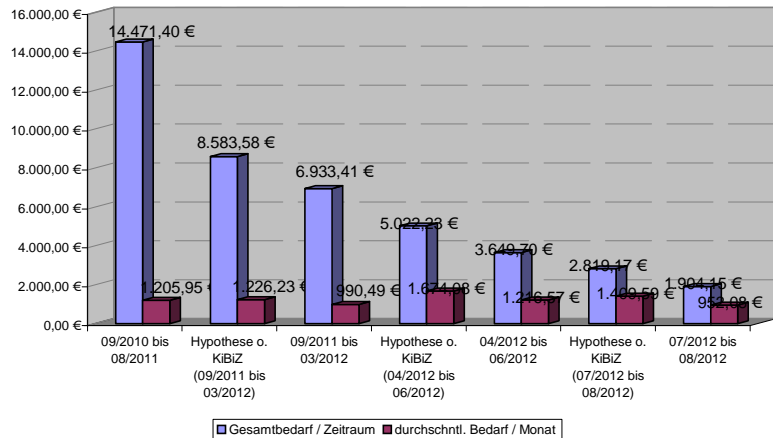
Bis 12/2012 besuchte KD regelmäßig das Jugendcafe, knüpfte soziale Kontakte, somit Stärkung des Selbstbewußtseins.

Entwicklung Qualitativer Kriterien

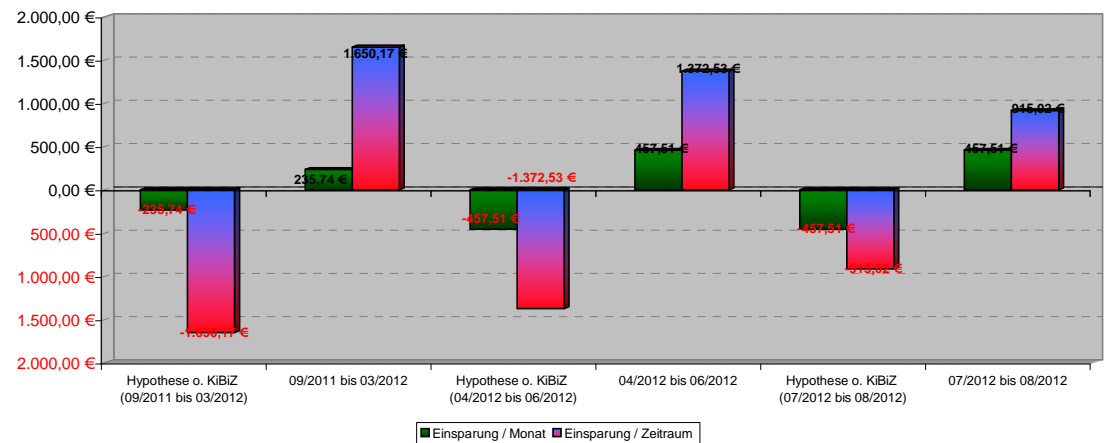


| Bedarfsgemeinschaft 107 1984-04-12 | | 70003815 Vor KiBiZ | | 1. Quartal | | 2. Quartal | | 3. Quartal | | 4. Quartal | |
|---|--|-----------------------|---|---------------------|---|---------------------|---|---------------------|--|------------|--|
| Quantitative Kriterien (Verringerung oder Beendigung) | | 09/2010 bis 08/2011 | Hypothese o. KiBiZ (09/2011 bis 03/2012) | 09/2011 bis 03/2012 | Hypothese o. KiBiZ (04/2012 bis 06/2012) | 04/2012 bis 06/2012 | Hypothese o. KiBiZ (07/2012 bis 08/2012) | 07/2012 bis 08/2012 | | | |
| Angabe in Monaten | | 12 | 7 | 7 | 3 | 3 | 2 | 2 | | | |
| Sonstige Verringerung der SGB II Leistungen | | | 0,00 € | | 0,00 € | | 0,00 € | | | | |
| Verringerung SGB II Leistungen durch Beschäftigung | | | -1.650,17 € | 1.650,17 € | -1.372,53 € | 1.372,53 € | -915,02 € | 915,02 € | | | |
| Fremdunterbringung Kinder | | | 0,00 € | | 0,00 € | | 0,00 € | | | | |
| Familienhilfe | | | 0,00 € | | 0,00 € | | 0,00 € | | | | |
| andere Hilfsmaßnahmen | | | 0,00 € | | 0,00 € | | 0,00 € | | | | |
| Gesamtsumme | | | -1.650,17 € | 1.650,17 € | -1.372,53 € | 1.372,53 € | -915,02 € | 915,02 € | | | |
| passiv Leistungen (ohne KDU) | | 7.063,89 € | 3.577,75 € | 3.577,75 € | 1.537,10 € | 1.537,10 € | 85,93 € | 855,93 € | | | |
| KDU | | 7.407,51 € | 3.355,66 € | 3.355,66 € | 2.112,60 € | 2.112,60 € | 1.048,22 € | 1.048,22 € | | | |
| aktiv Leistungen (JC) | | 0,00 € | 0,00 € | 0,00 € | 0,00 € | 0,00 € | 0,00 € | 0,00 € | | | |
| Gesamtbedarf / Zeitraum | | 14.471,40 € | 8.583,58 € | 6.933,41 € | 5.022,23 € | 3.649,70 € | 2.819,17 € | 1.904,15 € | | | |
| durchschnl. Bedarf / Monat | | 1.205,95 € | 1.226,23 € | 990,49 € | 1.674,08 € | 1.216,57 € | 1.099,59 € | 952,08 € | | | |
| mit Dynamik FFM | | | | | | | | | | | |
| Einsparung / Monat | | 0 | -235,74 € | 235,74 € | -457,51 € | 457,51 € | -457,51 € | 457,51 € | | | |
| Einsparung / Zeitraum | | 0 | -1.650,17 € | 1.650,17 € | -1.372,53 € | 1.372,53 € | -915,02 € | 915,02 € | | | |

Entwicklung der Hilfebedürftigkeit



Einsparungsentwicklung



107 1985-04-12

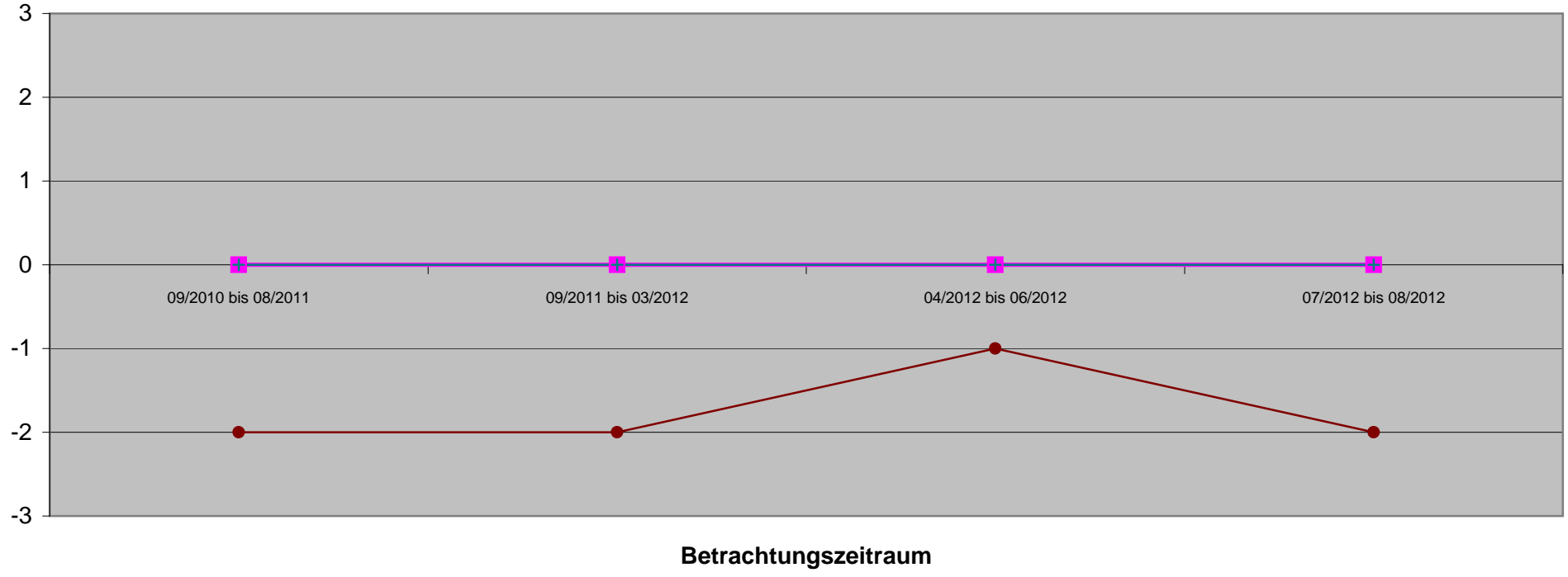
Im Erziehungszeit

| | 1. Quartal | | 2. Quartal | | 3. Quartal | | 4. Quartal | |
|--------------------------------------|---------------------|---------------------|---------------------|---------------------|------------|--|------------|--|
| Qualitative Kriterien | 09/2010 bis 08/2011 | 09/2011 bis 03/2012 | 04/2012 bis 06/2012 | 07/2012 bis 08/2012 | | | | |
| Bewerbungs- und Stellensuchverhalten | | | | | | | | |
| formelle/ informelle Qualifikationen | 0 | 0 | 0 | 0 | | | | |
| Arbeitsverhalten | | | | | | | | |
| Sozialverhalten | | | | | | | | |
| Motivation | | | | | | | | |
| familiäre Situation | -2 | -2 | -1 | -2 | | | | |
| Finanzen | 0 | 0 | 0 | 0 | | | | |
| Gesundheit | | | | | | | | |
| Kundenzufriedenheit (Fragebogen) | | | | | | | | |
| Gesamteindruck | -0,7 | -0,7 | -0,3 | -0,7 | | | | |

Therapie begonnen, Medikation, neue Freizeitaktivität begonnen: Tanzen

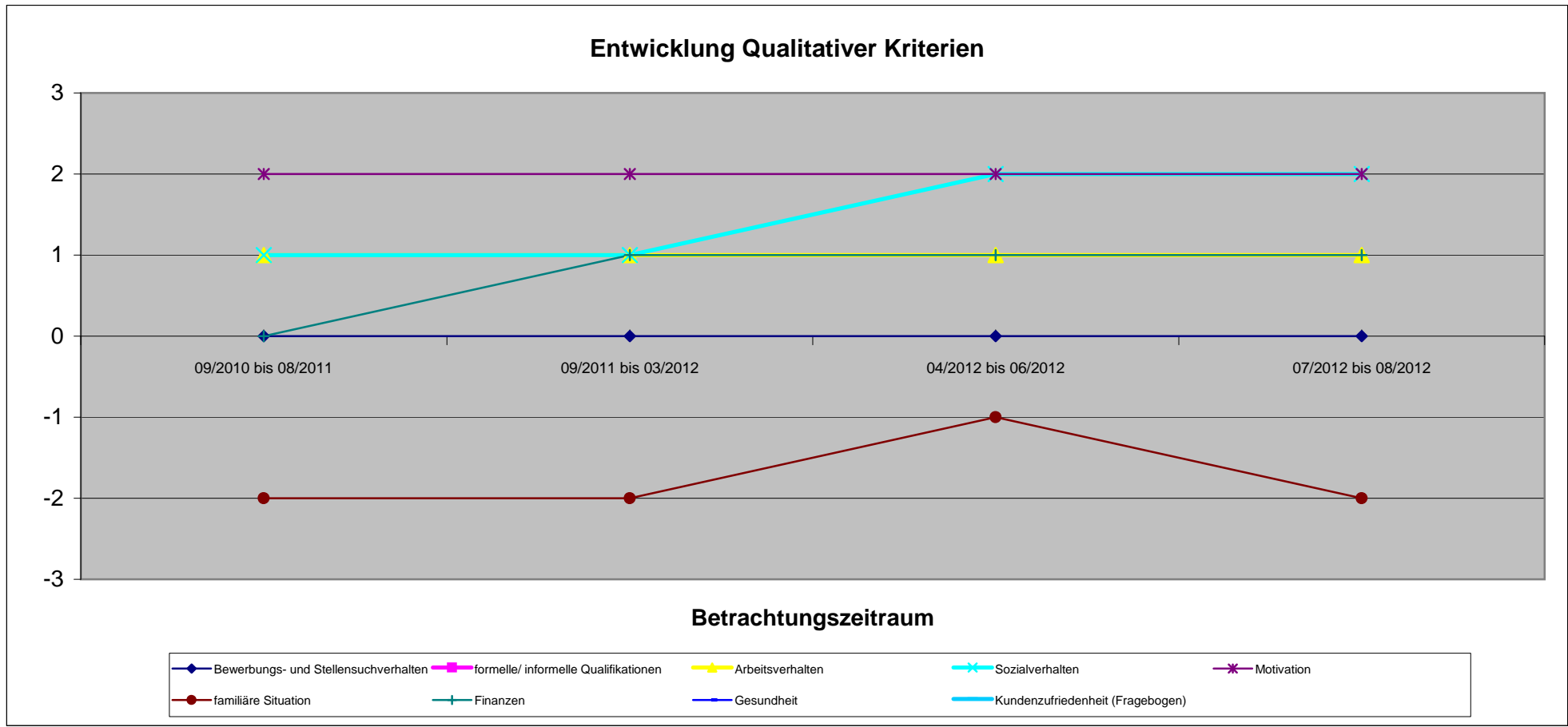
Medikamente selbständig abgesetzt, Therapie abgebrochen.

Entwicklung Qualitativer Kriterien



- ◆ Bewerbungs- und Stellensuchverhalten
- formelle/ informelle Qualifikationen
- ▲ Arbeitsverhalten
- ✕ Sozialverhalten
- ✱ Motivation
- familiäre Situation
- + Finanzen
- Gesundheit
- Kundenzufriedenheit (Fragebogen)

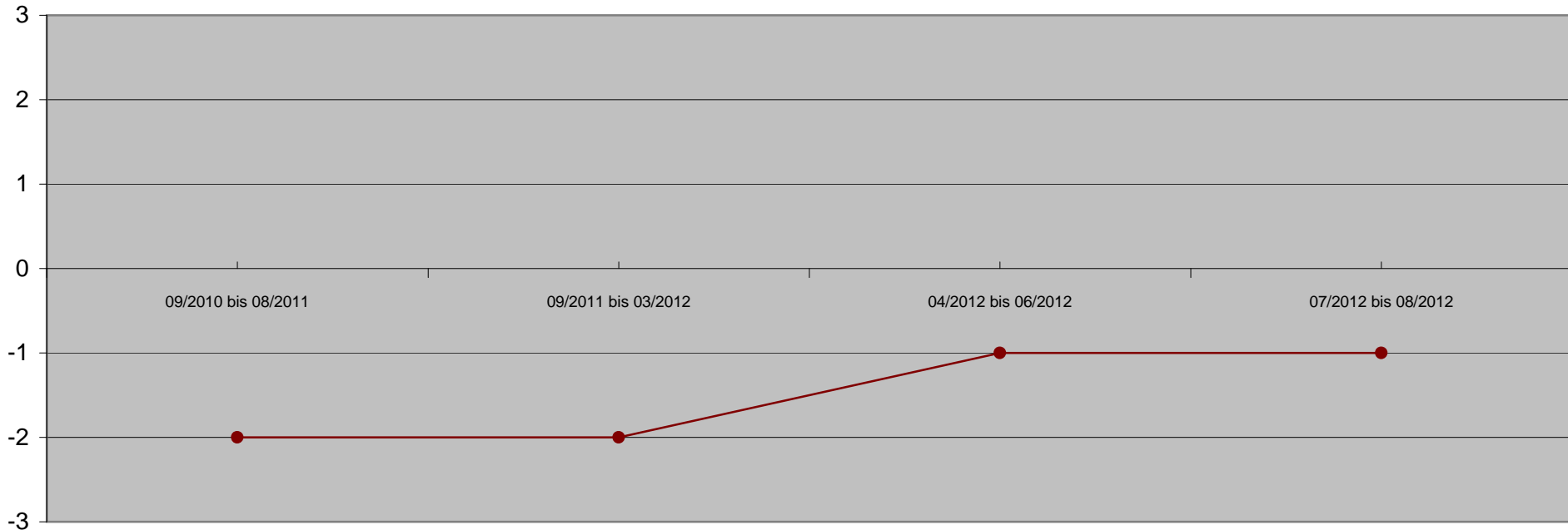
| | | 1. Quartal | 2. Quartal | 3. Quartal | 4. Quartal |
|--------------------------------------|---------------------|---------------------|---------------------|---------------------|----------------------|
| Qualitative Kriterien | 09/2010 bis 08/2011 | 09/2011 bis 03/2012 | 04/2012 bis 06/2012 | 07/2012 bis 08/2012 | |
| Bewerbungs- und Stellensuchverhalten | 0 | 0 | 0 | 0 | |
| formelle/ informelle Qualifikationen | | | | | |
| Arbeitsverhalten | 1 | 1 | 1 | 1 | |
| Sozialverhalten | 1 | 1 | 2 | 2 | ← Rückmeldung vom AG |
| Motivation | 2 | 2 | 2 | 2 | |
| familiäre Situation | -2 | -2 | -1 | -2 | ← Bürgerarbeitsplatz |
| Finanzen | 0 | 1 | 1 | 1 | |
| Gesundheit | | | | | |
| Kundenzufriedenheit (Fragebogen) | | | | | |
| Gesamteindruck | 0,3 | 0,5 | 0,8 | 0,7 | |



| Qualitative Kriterien | 09/2010 bis 08/2011 | 09/2011 bis 03/2012 | 04/2012 bis 06/2012 | 07/2012 bis 08/2012 |
|--------------------------------------|---------------------|---------------------|---------------------|---------------------|
| Bewerbungs- und Stellensuchverhalten | | | | |
| formelle/ informelle Qualifikationen | | | | |
| Arbeitsverhalten | | | | |
| Sozialverhalten | | | | |
| Motivation | | | | |
| familiäre Situation | -2 | -2 | -1 | -1 |
| Finanzen | | | | |
| Gesundheit | | | | |
| Kundenzufriedenheit (Fragebogen) | | | | |
| Gesamteindruck | -2,0 | -2,0 | -1,0 | -1,0 |

Therapeutische
Behandlung

Entwicklung Qualitativer Kriterien

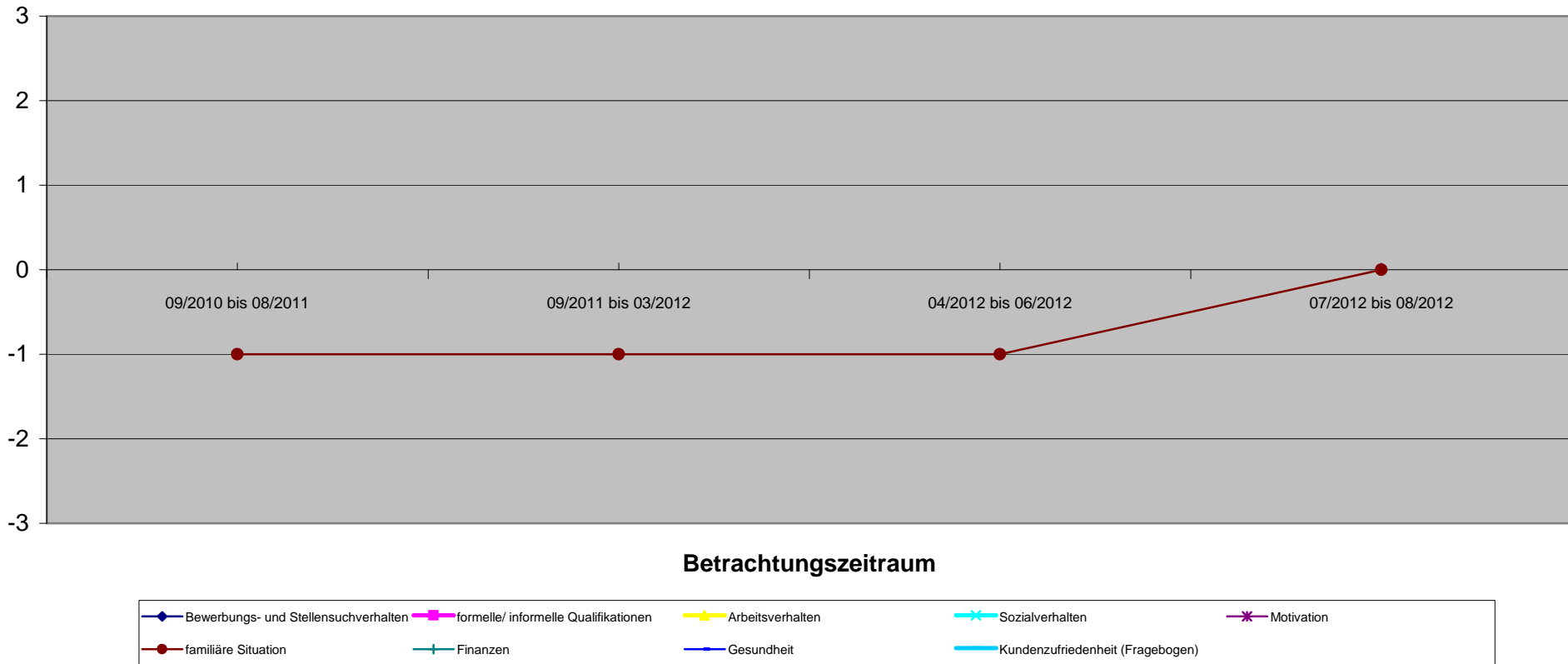


Betrachtungszeitraum

- ◆ Bewerbungs- und Stellensuchverhalten
- ◆ formelle/ informelle Qualifikationen
- ◆ Arbeitsverhalten
- ◆ Sozialverhalten
- ◆ Motivation
- familiäre Situation
- ◆ Finanzen
- ◆ Gesundheit
- ◆ Kundenzufriedenheit (Fragebogen)

| Qualitative Kriterien | 09/2010 bis 08/2011 | 09/2011 bis 03/2012 | 04/2012 bis 06/2012 | 07/2012 bis 08/2012 | |
|--------------------------------------|---------------------|---------------------|---------------------|---------------------|-------------------|
| Bewerbungs- und Stellensuchverhalten | | | | | |
| formelle/ informelle Qualifikationen | | | | | |
| Arbeitsverhalten | | | | | |
| Sozialverhalten | | | | | Kindergartenplatz |
| Motivation | | | | | |
| familiäre Situation | -1 | -1 | -1 | 0 | |
| Finanzen | | | | | |
| Gesundheit | | | | | |
| Kundenzufriedenheit (Fragebogen) | | | | | |
| Gesamteindruck | -1,0 | -1,0 | -1,0 | 0,0 | |

Entwicklung Qualitativer Kriterien



107 2011-11-01

Beurteilung nicht möglich

1. Quartal


2. Quartal

3. Quartal

4. Quartal

| Qualitative Kriterien | 09/2010 bis 08/2011 | 09/2011 bis 03/2012 | 04/2012 bis 06/2012 | 07/2012 bis 08/2012 | |
|--------------------------------------|---------------------|---------------------|---------------------|---------------------|--|
| Bewerbungs- und Stellensuchverhalten | | | | | |
| formelle/ informelle Qualifikationen | | | | | |
| Arbeitsverhalten | | | | | |
| Sozialverhalten | | | | | |
| Motivation | | | | | |
| familiäre Situation | | | | | |
| Finanzen | | | | | |
| Gesundheit | | | | | |
| Kundenzufriedenheit (Fragebogen) | | | | | |
| Gesamteindruck | | | | | |

Entwicklung Qualitativer Kriterien

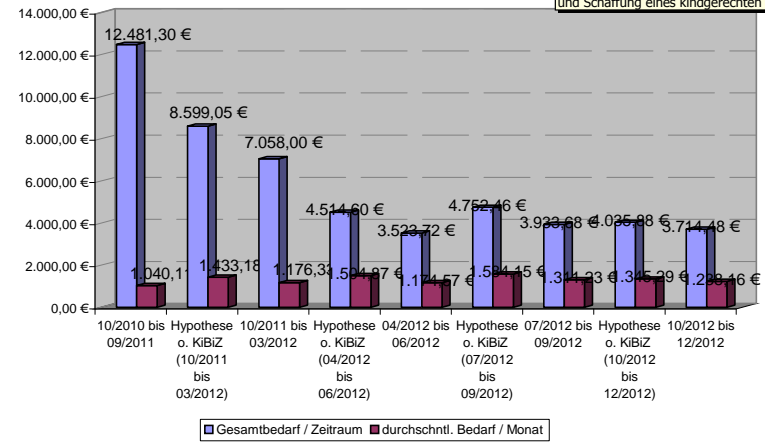


| Bedarfsgemeinschaft 108 1974-02-10 | 70002995 Vor KiBiZ | 1. Quartal | | 2. Quartal | | 3. Quartal | | 4. Quartal | | |
|--|-----------------------|---|---------------------|---|---------------------|---|---------------------|---|---------------------|---|
| | | Quantitative Kriterien (Verringerung oder Beendigung) | 10/2010 bis 09/2011 | Hypothese o. KiBiZ (10/2011 bis 03/2012) | 10/2011 bis 03/2012 | Hypothese o. KiBiZ (04/2012 bis 06/2012) | 04/2012 bis 06/2012 | Hypothese o. KiBiZ (07/2012 bis 09/2012) | 07/2012 bis 09/2012 | Hypothese o. KiBiZ (10/2012 bis 12/2012) |
| Angabe in Monaten | | 12 | 6 | 6 | 3 | 3 | 3 | 3 | 3 | 3 |
| Sonstige Verringerung der SBG II Leistungen | | | 0,00 € | | 0,00 € | | 0,00 € | | 0,00 € | |
| Verringerung SGB II Leistungen durch Beschäftigung | | | -291,05 € | 291,05 € | -990,88 € | 990,88 € | -818,78 € | 818,78 € | -321,40 € | 321,40 € |
| Fremdunterbringung Kinder | | | 0,00 € | | 0,00 € | | 0,00 € | | 0,00 € | |
| Familienhilfe andere Hilfsmaßnahmen | | | -1.250,00 € | 1.250,00 € | 0,00 € | | 0,00 € | | 0,00 € | |
| Gesamtsumme | | | -1.541,05 € | 1.541,05 € | -990,88 € | 990,88 € | -818,78 € | 818,78 € | -321,40 € | 321,40 € |
| passiv Leistungen (ohne KDU) | | 5.806,44 € | 3.487,96 € | 3.487,96 € | 1.790,30 € | 1.790,30 € | 2063,16 € | 2.063,16 € | 1.950,32 € | 1.950,32 € |
| KDU | | 6.674,86 € | 3.570,04 € | 3.570,04 € | 1.733,42 € | 1.733,42 € | 1.870,52 € | 1.870,52 € | 1.741,36 € | 1.741,36 € |
| aktiv Leistungen (JC) | | 0,00 € | 0,00 € | 0,00 € | 0,00 € | 0,00 € | 0,00 € | 0,00 € | 22,80 € | 280 € |
| Gesamtbedarf / Zeitraum | | 12.481,30 € | 8.599,05 € | 7.058,00 € | 4.514,60 € | 3.523,72 € | 4.752,46 € | 3.933,68 € | 4.035,88 € | 3.714,48 € |
| durchschnl. Bedarf / Monat | | 1.040,11 € | 1.433,18 € | 1.176,33 € | 1.504,87 € | 1.174,57 € | 1.584,15 € | 1.311,23 € | 1.345,29 € | 1.238,16 € |

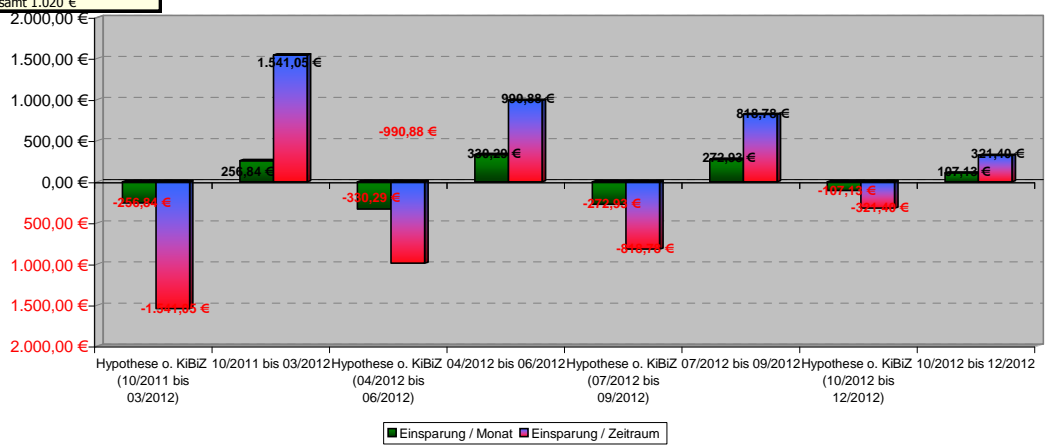
| mit Dynamik FFM | | | | | | | | | | | |
|------------------------------|---|--------------------|-------------------|------------------|-----------------|------------------|-----------------|------------------|-----------------|--|--|
| Einsparung / Monat | 0 | -256,84 € | 256,84 € | -330,29 € | 330,29 € | -272,93 € | 272,93 € | -107,13 € | 107,13 € | | |
| Einsparung / Zeitraum | 0 | -1.541,05 € | 1.541,05 € | -990,88 € | 990,88 € | -818,78 € | 818,78 € | -321,40 € | 321,40 € | | |

Bewerbungscoaching wurde von FFM durchgeführt 230 €.
 LRS wurde beim Kind vermutet die Kosten für einen Test 60 € und anschließende Therapie 160 € x 6 Monate konnten verhindert werden durch Beratung in der Familie und Schaffung eines kindgerechten "Arbeitsplatzes". Insgesamt 1.020 €

Entwicklung der Hilfebedürftigkeit



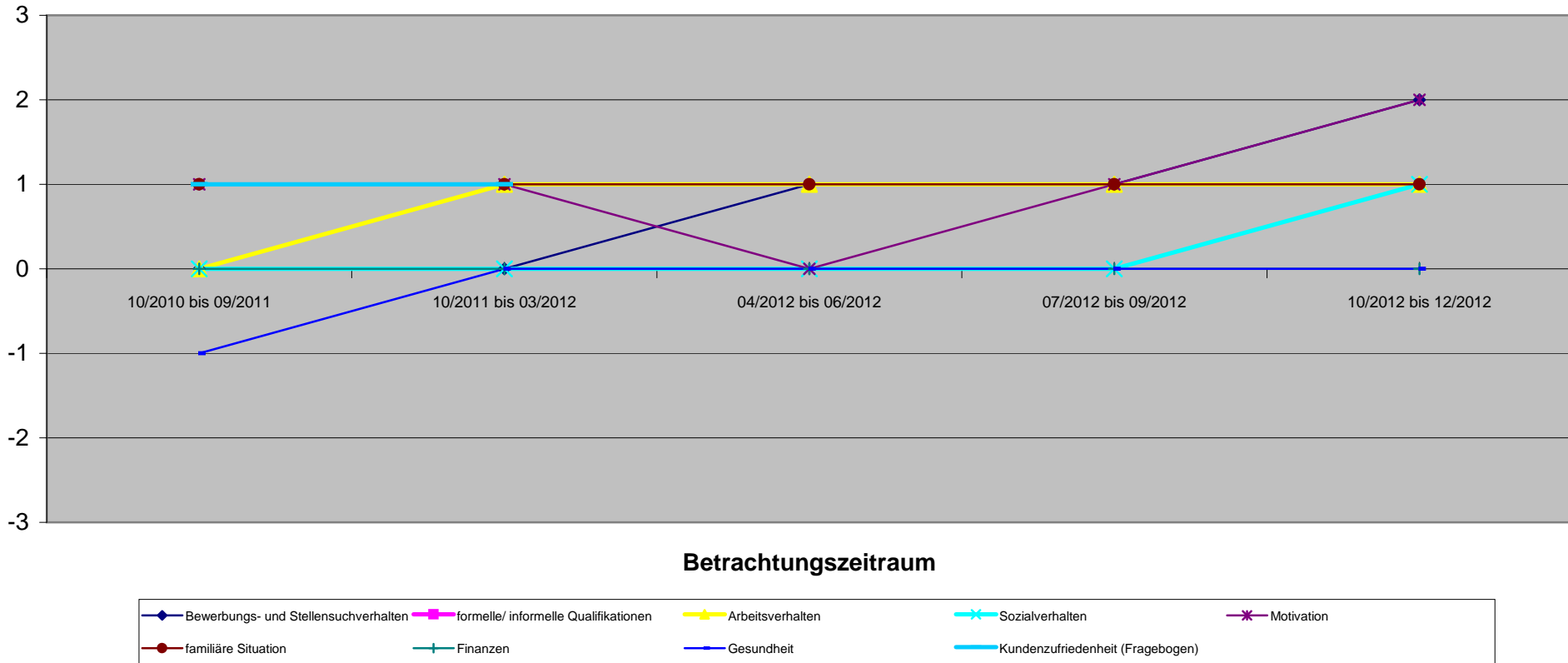
Einsparungsentwicklung



108 1974-02-10

| Qualitative Kriterien | 1. Quartal | | 2. Quartal | | 3. Quartal | | 4. Quartal | |
|--------------------------------------|---------------------|---------------------|---------------------|---------------------|---------------------|--|------------|--|
| | 10/2010 bis 09/2011 | 10/2011 bis 03/2012 | 04/2012 bis 06/2012 | 07/2012 bis 09/2012 | 10/2012 bis 12/2012 | | | |
| Bewerbungs- und Stellensuchverhalten | 0 | 0 | 1 | 1 | 2 | | | |
| formelle/ informelle Qualifikationen | | | | | | | | |
| Arbeitsverhalten | 0 | 1 | 1 | 1 | 1 | | | |
| Sozialverhalten | 0 | 0 | 0 | 0 | 1 | | | |
| Motivation | 1 | 1 | 0 | 1 | 2 | | | |
| familiäre Situation | 1 | 1 | 1 | 1 | 1 | | | |
| Finanzen | 0 | 0 | 0 | 0 | 0 | | | |
| Gesundheit | -1 | 0 | 0 | 0 | 0 | | | |
| Kundenzufriedenheit (Fragebogen) | 1 | 1 | | | | | | |
| Gesamteindruck | 0,3 | 0,5 | 0,4 | 0,6 | 1,0 | | | |

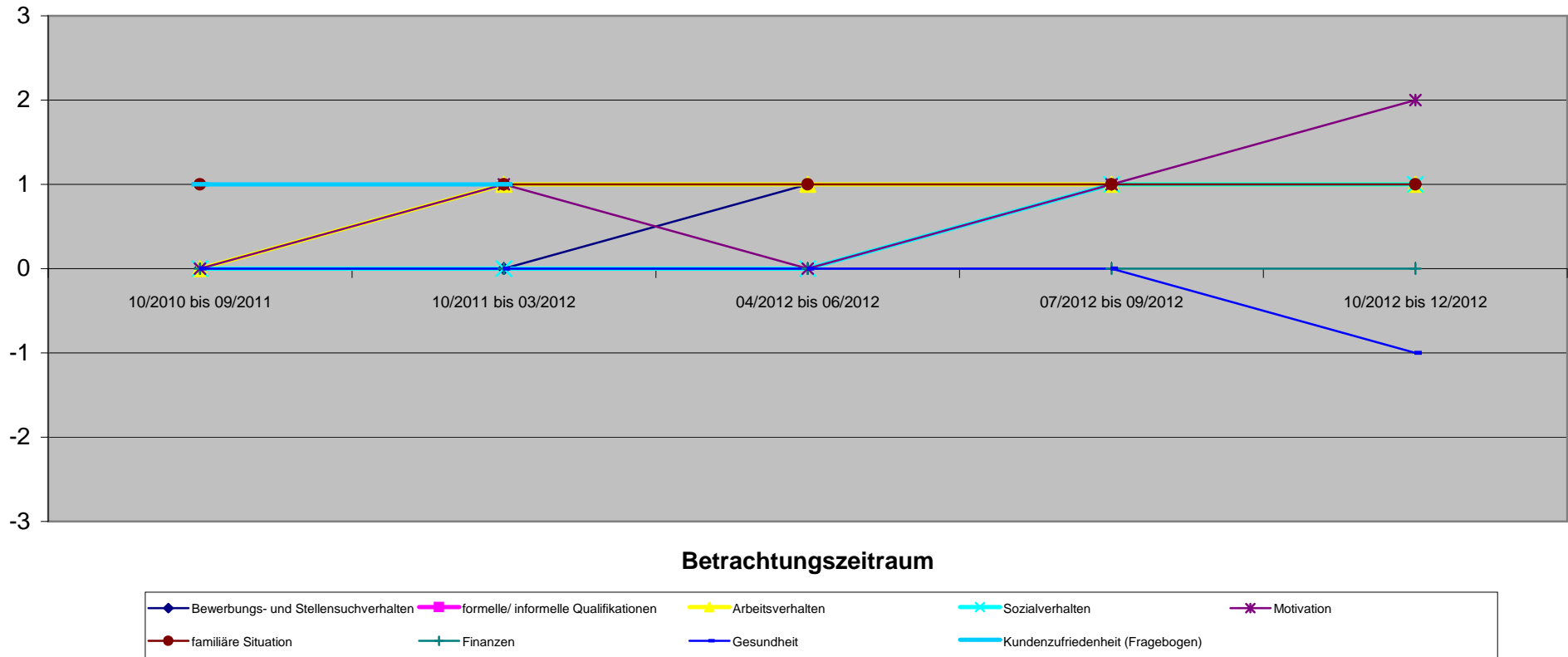
Entwicklung Qualitativer Kriterien



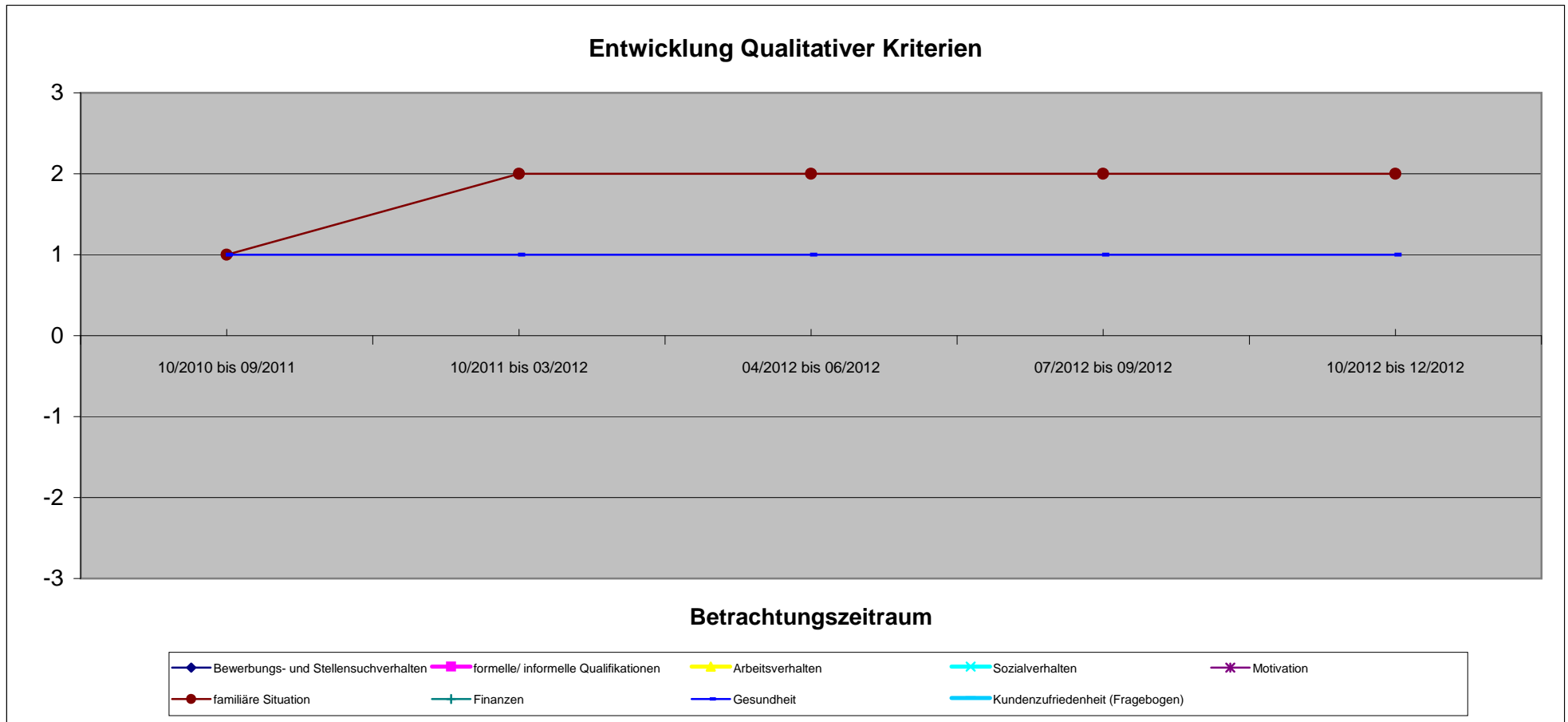
108 1979-03-09

| Qualitative Kriterien | 1. Quartal | | 2. Quartal | | 3. Quartal | | 4. Quartal | |
|--------------------------------------|---------------------|---------------------|---------------------|---------------------|---------------------|--|------------|--|
| | 10/2010 bis 09/2011 | 10/2011 bis 03/2012 | 04/2012 bis 06/2012 | 07/2012 bis 09/2012 | 10/2012 bis 12/2012 | | | |
| Bewerbungs- und Stellensuchverhalten | 0 | 0 | 1 | 1 | 1 | | | |
| formelle/ informelle Qualifikationen | | | | | | | | |
| Arbeitsverhalten | 0 | 1 | 1 | 1 | 1 | | | |
| Sozialverhalten | 0 | 0 | 0 | 1 | 1 | | | |
| Motivation | 0 | 1 | 0 | 1 | 1 | | | |
| familiäre Situation | 1 | 1 | 1 | 1 | 1 | | | |
| Finanzen | 0 | 0 | 0 | 0 | 0 | | | |
| Gesundheit | 0 | 0 | 0 | 0 | 0 | | | |
| Kundenzufriedenheit (Fragebogen) | 1 | 1 | | | | | | |
| Gesamteindruck | 0,3 | 0,5 | 0,4 | 0,7 | 0,7 | | | |

Entwicklung Qualitativer Kriterien

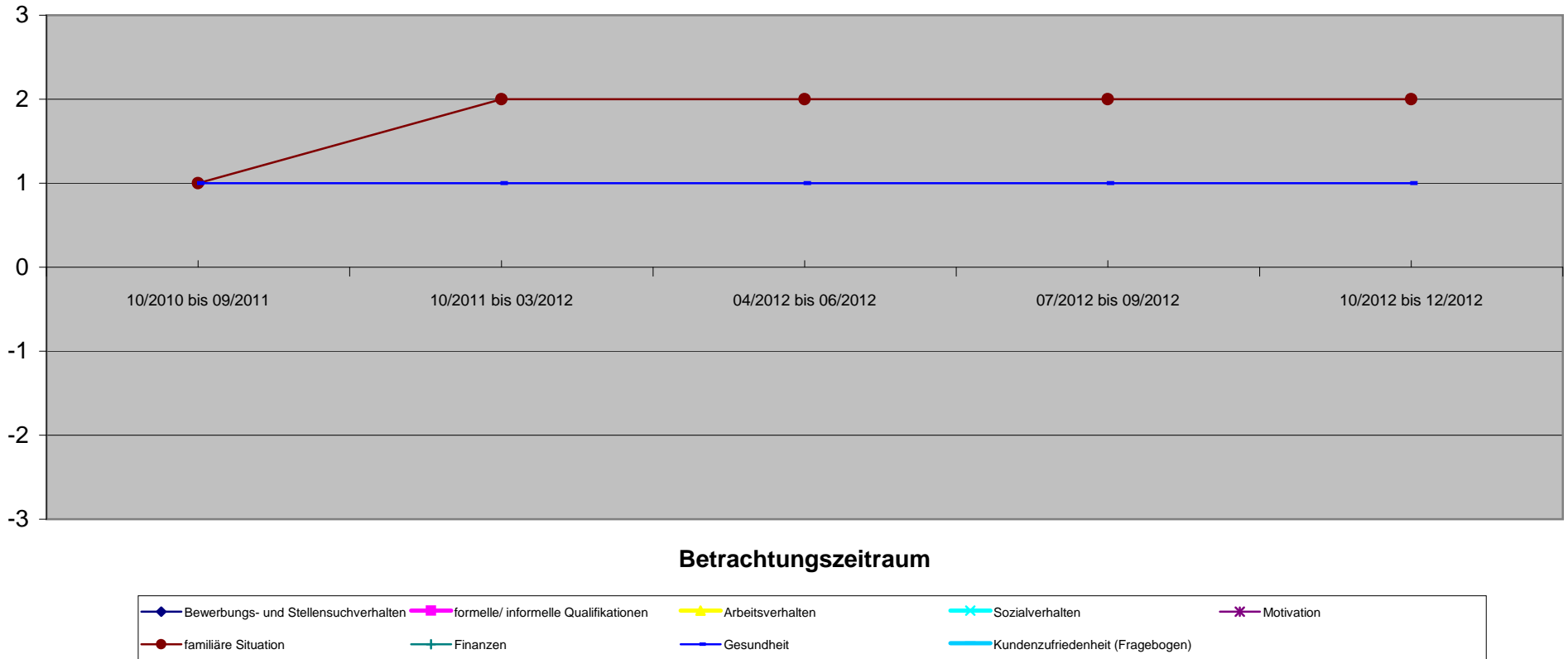


| Qualitative Kriterien | 1. Quartal | | 2. Quartal | | 3. Quartal | | 4. Quartal | |
|--------------------------------------|---------------------|---------------------|---------------------|---------------------|---------------------|---------------------|---------------------|---------------------|
| | 10/2010 bis 09/2011 | 10/2011 bis 03/2012 | 04/2012 bis 06/2012 | 07/2012 bis 09/2012 | 10/2012 bis 12/2012 | 10/2012 bis 12/2012 | 10/2012 bis 12/2012 | 10/2012 bis 12/2012 |
| Bewerbungs- und Stellensuchverhalten | | | | | | | | |
| formelle/ informelle Qualifikationen | | | | | | | | |
| Arbeitsverhalten | | | | | | | | |
| Sozialverhalten | | | | | | | | |
| Motivation | | | | | | | | |
| familiäre Situation | 1 | 2 | 2 | 2 | 2 | 2 | 2 | 2 |
| Finanzen | | | | | | | | |
| Gesundheit | 1 | 1 | 1 | 1 | 1 | 1 | 1 | 1 |
| Kundenzufriedenheit (Fragebogen) | | | | | | | | |
| Gesamteindruck | 1,0 | 1,5 | 1,5 | 1,5 | 1,5 | 1,5 | 1,5 | 1,5 |



| Qualitative Kriterien | 1. Quartal | | 2. Quartal | | 3. Quartal | | 4. Quartal | |
|--------------------------------------|---------------------|---------------------|---------------------|---------------------|---------------------|---------------------|---------------------|---------------------|
| | 10/2010 bis 09/2011 | 10/2011 bis 03/2012 | 04/2012 bis 06/2012 | 07/2012 bis 09/2012 | 10/2012 bis 12/2012 | 10/2012 bis 12/2012 | 10/2012 bis 12/2012 | 10/2012 bis 12/2012 |
| Bewerbungs- und Stellensuchverhalten | | | | | | | | |
| formelle/ informelle Qualifikationen | | | | | | | | |
| Arbeitsverhalten | | | | | | | | |
| Sozialverhalten | | | | | | | | |
| Motivation | | | | | | | | |
| familiäre Situation | 1 | 2 | 2 | 2 | 2 | 2 | 2 | 2 |
| Finanzen | | | | | | | | |
| Gesundheit | 1 | 1 | 1 | 1 | 1 | 1 | 1 | 1 |
| Kundenzufriedenheit (Fragebogen) | | | | | | | | |
| Gesamteindruck | 1,0 | 1,5 | 1,5 | 1,5 | 1,5 | 1,5 | 1,5 | 1,5 |

Entwicklung Qualitativer Kriterien

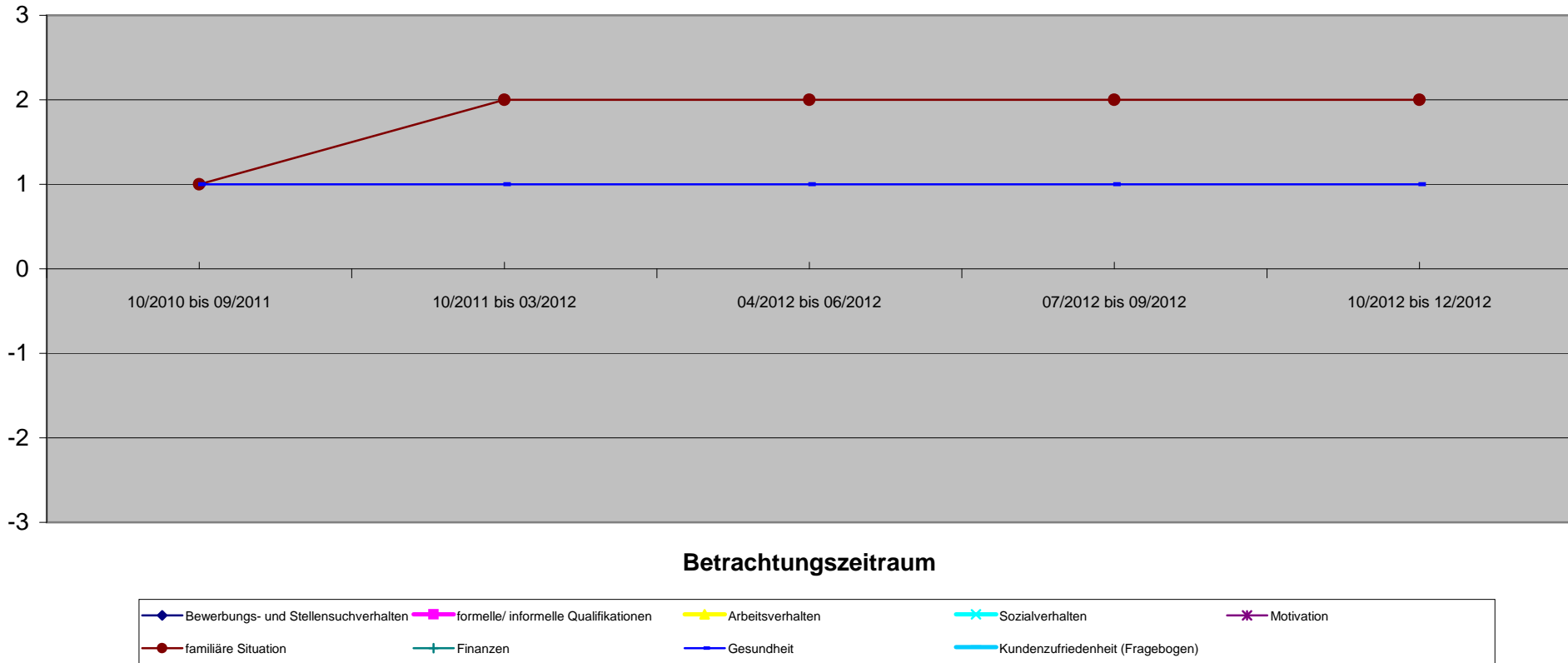


| Qualitative Kriterien | 1. Quartal | | 2. Quartal | | 3. Quartal | | 4. Quartal | |
|--------------------------------------|---------------------|---------------------|---------------------|---------------------|---------------------|--|------------|--|
| | 10/2010 bis 09/2011 | 10/2011 bis 03/2012 | 04/2012 bis 06/2012 | 07/2012 bis 09/2012 | 10/2012 bis 12/2012 | | | |
| Bewerbungs- und Stellensuchverhalten | | | | | | | | |
| formelle/ informelle Qualifikationen | | | | | | | | |
| Arbeitsverhalten | | | | | | | | |
| Sozialverhalten | | | | | | | | |
| Motivation | | | | | | | | |
| familiäre Situation | 1 | 2 | 2 | 2 | 2 | | | |
| Finanzen | | | | | | | | |
| Gesundheit | 1 | 1 | 1 | 1 | 1 | | | |
| Kundenzufriedenheit (Fragebogen) | | | | | | | | |
| Gesamteindruck | 1,0 | 1,5 | 1,5 | 1,5 | 1,5 | | | |

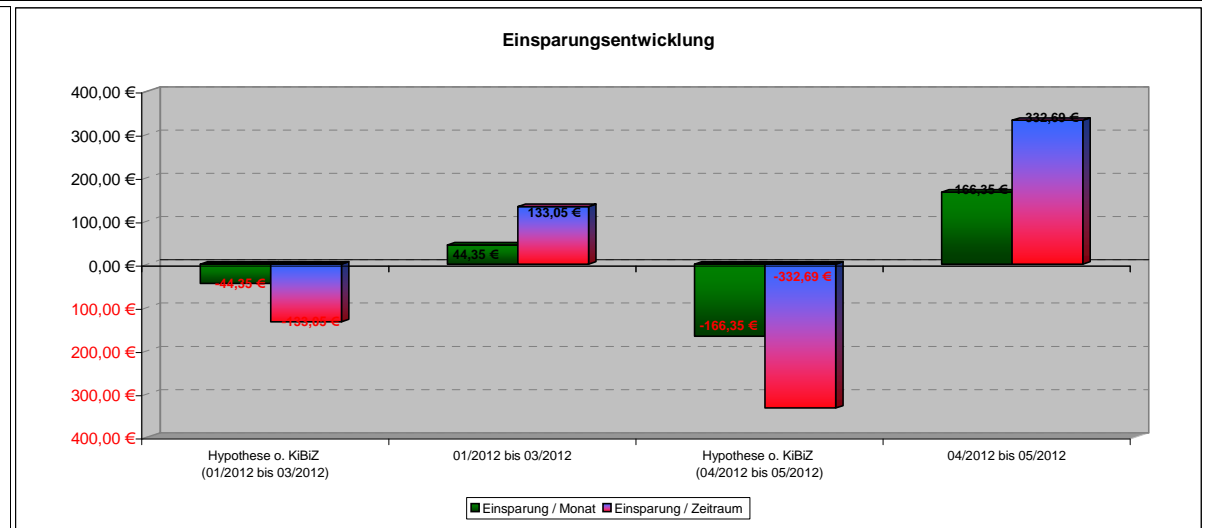
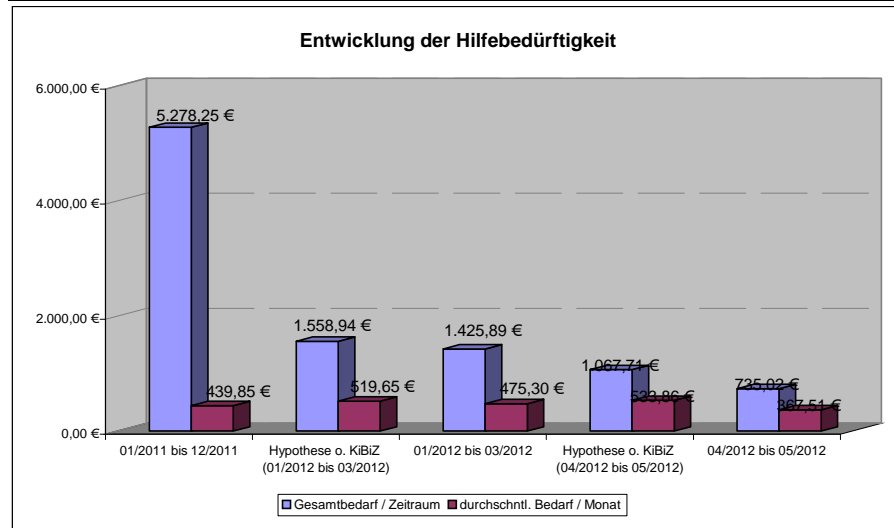
Beginn der KiTa Betreuung



Entwicklung Qualitativer Kriterien



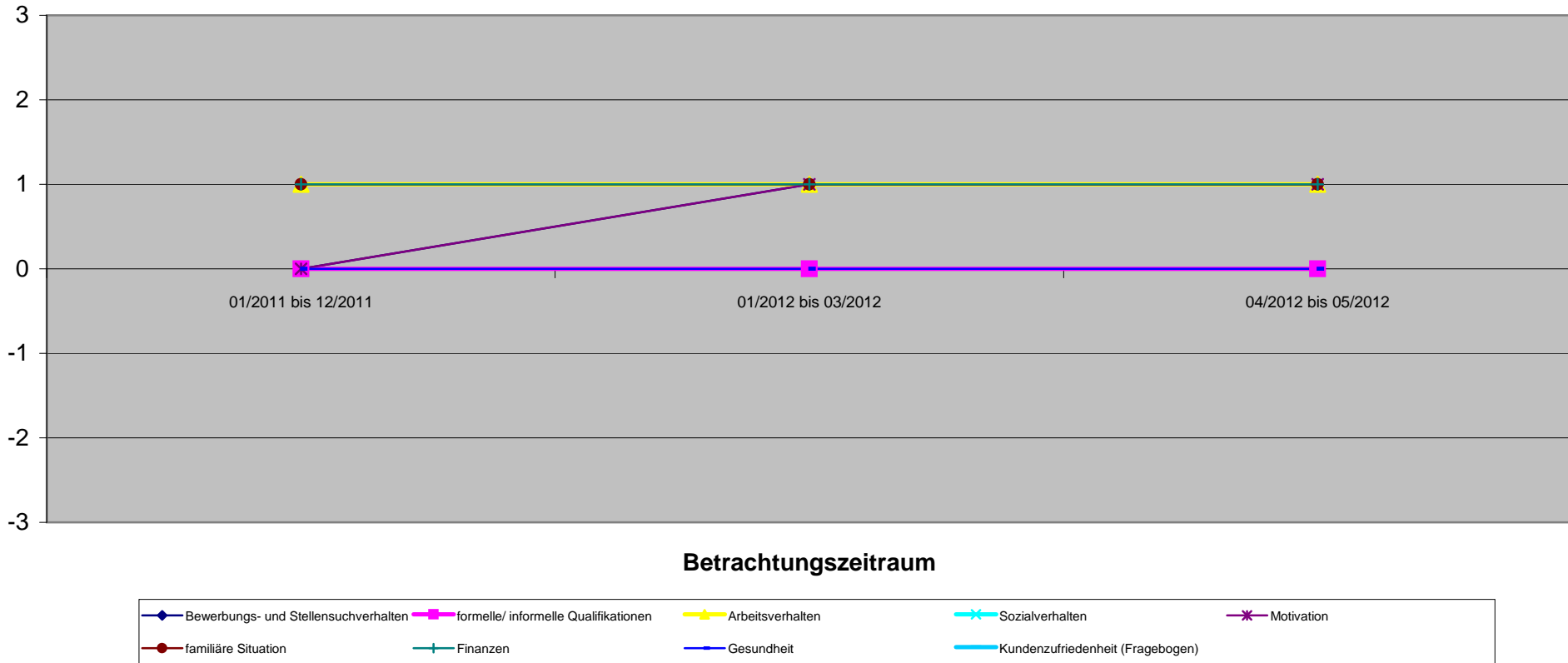
| Bedarfsgemeinschaft 109 1980-11-22 | 71017876 Vor KiBiZ | 1. Quartal | | 2. Quartal | | 3. Quartal | | 4. Quartal | | |
|--|-----------------------|---|---|---|---|---|--|------------|--|--|
| | | Quantitative Kriterien (Verringerung oder Beendigung) | Hypothese o. KiBiZ (01/2012 bis 03/2012) | Hypothese o. KiBiZ (04/2012 bis 05/2012) | Hypothese o. KiBiZ (01/2012 bis 03/2012) | Hypothese o. KiBiZ (04/2012 bis 05/2012) | | | | |
| Angabe in Monaten | | 12 | 3 | 3 | 2 | 2 | | | | |
| Sonstige Verringerung der SGB II Leistungen | | | 0,00 € | | 0,00 € | | | | | |
| Verringerung SGB II Leistungen durch Beschäftigung | | | -133,05 € | 133,05 € | -332,69 € | 332,69 € | | | | |
| Fremdunterbringung Kinder | | | 0,00 € | | 0,00 € | | | | | |
| Familienhilfe | | | 0,00 € | | 0,00 € | | | | | |
| andere Hilfsmaßnahmen | | | 0,00 € | | 0,00 € | | | | | |
| Gesamtsumme | | | -133,05 € | 133,05 € | -332,69 € | 332,69 € | | | | |
| passiv Leistungen (ohne KDU) | | 3.529,58 € | 582,65 € | 582,65 € | 450,39 € | 450,39 € | | | | |
| KDU | | 1.748,67 € | 843,24 € | 843,24 € | 284,63 € | 284,63 € | | | | |
| aktiv Leistungen (JC) | | 0,00 € | 0,00 € | 0,00 € | 0,00 € | 0,00 € | | | | |
| Gesamtbedarf / Zeitraum | | 5.278,25 € | 1.558,94 € | 1.425,89 € | 1.067,71 € | 735,02 € | | | | |
| durchschnl. Bedarf / Monat | | 439,85 € | 519,65 € | 475,30 € | 533,86 € | 367,51 € | | | | |
| mit Dynamik FFM | | | | | | | | | | |
| Einsparung / Monat | | 0 | -44,35 € | 44,35 € | -166,35 € | 166,35 € | | | | |
| Einsparung / Zeitraum | | 0 | -133,05 € | 133,05 € | -332,69 € | 332,69 € | | | | |



109 1980-11-22

| Qualitative Kriterien | 1. Quartal | | 2. Quartal | 3. Quartal | 4. Quartal |
|--------------------------------------|---------------------|---------------------|---------------------|------------|------------|
| | 01/2011 bis 12/2011 | 01/2012 bis 03/2012 | 04/2012 bis 05/2012 | | |
| Bewerbungs- und Stellensuchverhalten | 0 | 1 | 1 | | |
| formelle/ informelle Qualifikationen | 0 | 0 | 0 | | |
| Arbeitsverhalten | 1 | 1 | 1 | | |
| Sozialverhalten | | | | | |
| Motivation | 0 | 1 | 1 | | |
| familiäre Situation | 1 | 1 | 1 | | |
| Finanzen | 1 | 1 | 1 | | |
| Gesundheit | 0 | 0 | 0 | | |
| Kundenzufriedenheit (Fragebogen) | | | | | |
| Gesamteindruck | 0,4 | 0,7 | 0,7 | | |

Entwicklung Qualitativer Kriterien



109 2001-01-20

1. Quartal

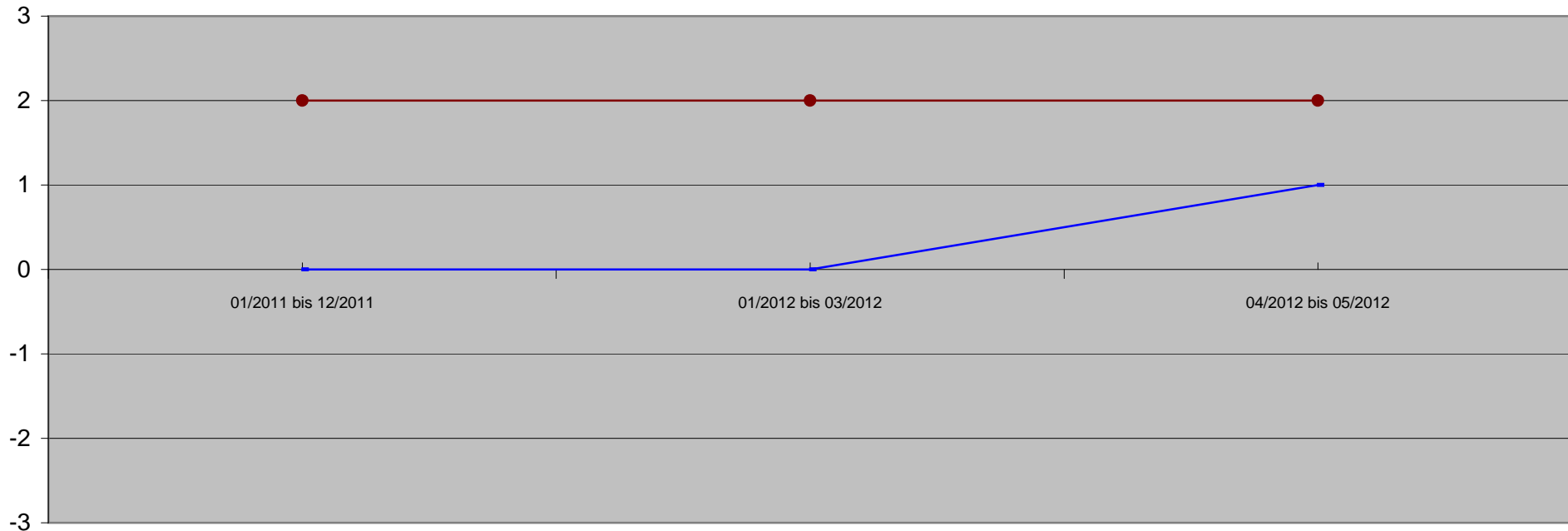
2. Quartal

3. Quartal

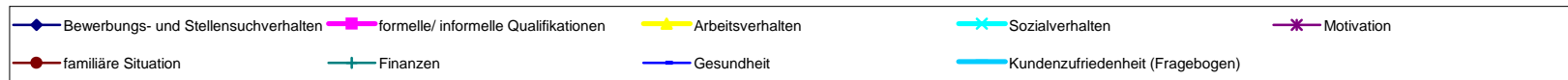
4. Quartal

| Qualitative Kriterien | 01/2011 bis 12/2011 | 01/2012 bis 03/2012 | 04/2012 bis 05/2012 | | |
|--------------------------------------|---------------------|---------------------|---------------------|--|--|
| Bewerbungs- und Stellensuchverhalten | | | | | |
| formelle/ informelle Qualifikationen | | | | | |
| Arbeitsverhalten | | | | | |
| Sozialverhalten | | | | | |
| Motivation | | | | | |
| familiäre Situation | 2 | 2 | 2 | | |
| Finanzen | | | | | |
| Gesundheit | 0 | 0 | 1 | | |
| Kundenzufriedenheit (Fragebogen) | | | | | |
| Gesamteindruck | 1,0 | 1,0 | 1,5 | | |

Entwicklung Qualitativer Kriterien



Betrachtungszeitraum



109 2007-02-12

Beurteilung nicht möglich

1. Quartal

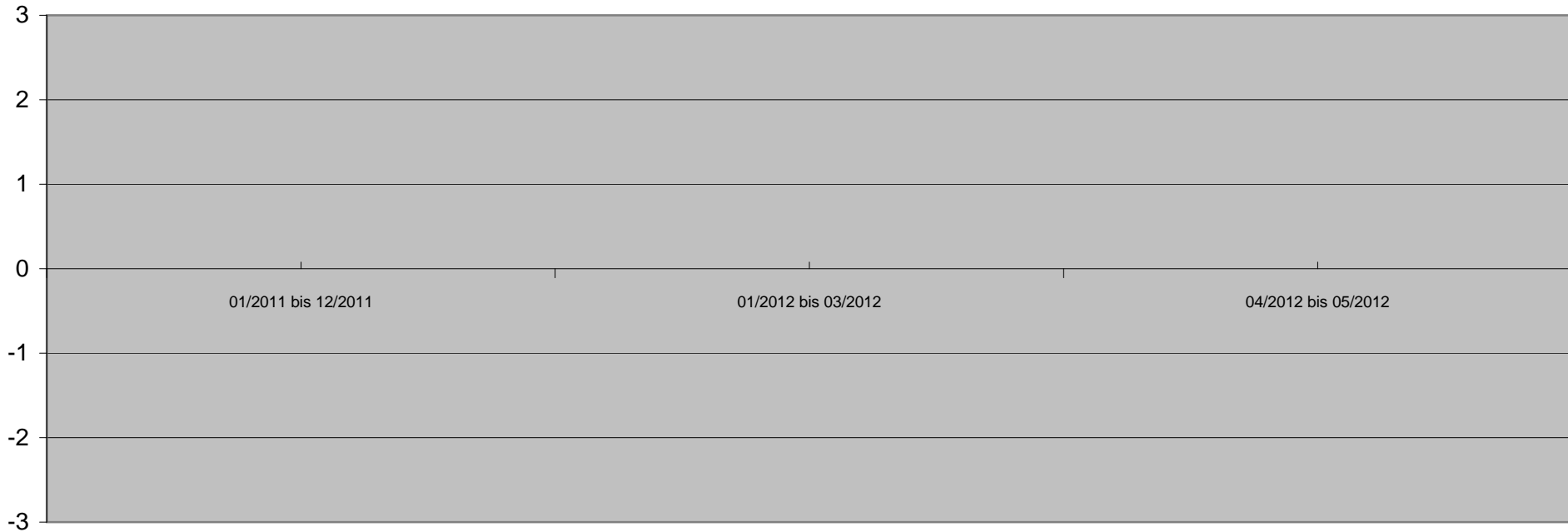
2. Quartal

3. Quartal

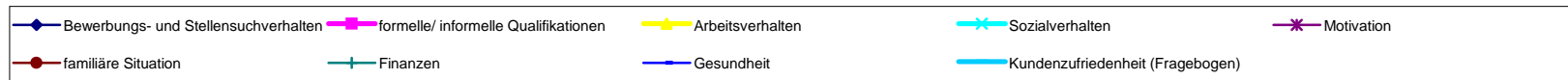
4. Quartal

| Qualitative Kriterien | 01/2011 bis 12/2011 | 01/2012 bis 03/2012 | 04/2012 bis 05/2012 | | |
|--------------------------------------|---------------------|---------------------|---------------------|--|--|
| Bewerbungs- und Stellensuchverhalten | | | | | |
| formelle/ informelle Qualifikationen | | | | | |
| Arbeitsverhalten | | | | | |
| Sozialverhalten | | | | | |
| Motivation | | | | | |
| familiäre Situation | | | | | |
| Finanzen | | | | | |
| Gesundheit | | | | | |
| Kundenzufriedenheit (Fragebogen) | | | | | |
| Gesamteindruck | | | | | |

Entwicklung Qualitativer Kriterien



Betrachtungszeitraum



109 2008-10-06

Beurteilung nicht möglich

1. Quartal

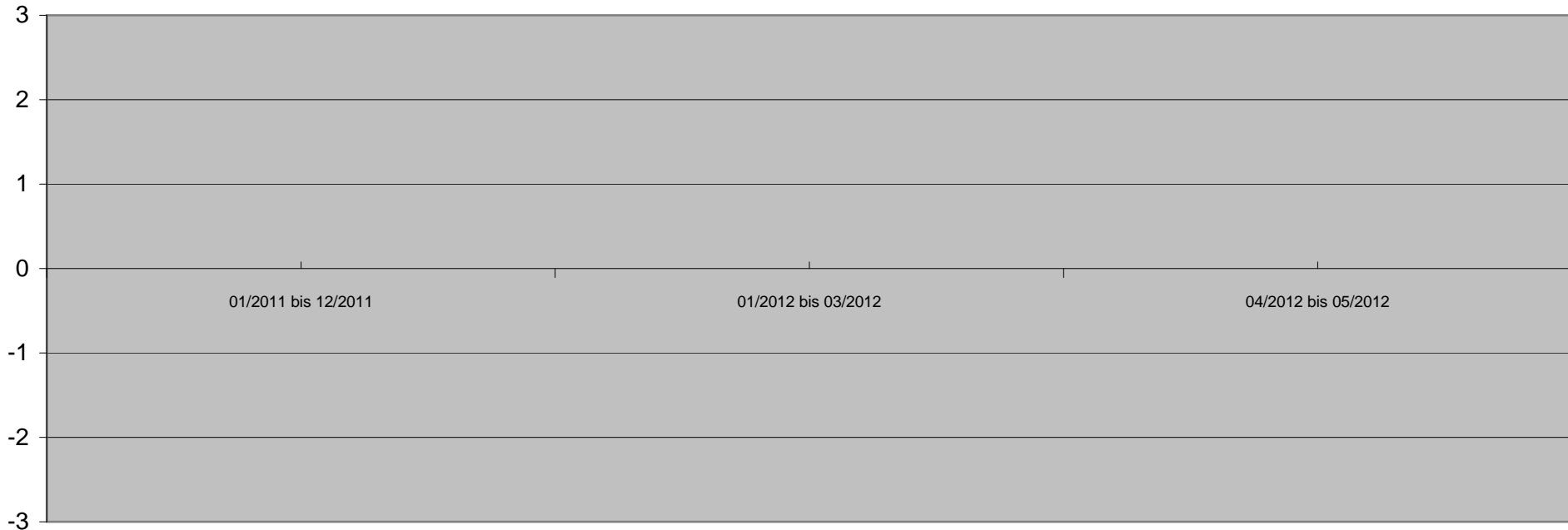
2. Quartal

3. Quartal

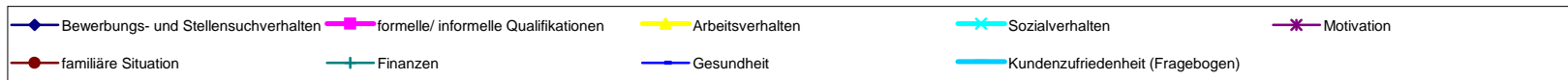
4. Quartal

| Qualitative Kriterien | 01/2011 bis 12/2011 | 01/2012 bis 03/2012 | 04/2012 bis 05/2012 | | |
|--------------------------------------|---------------------|---------------------|---------------------|--|--|
| Bewerbungs- und Stellensuchverhalten | | | | | |
| formelle/ informelle Qualifikationen | | | | | |
| Arbeitsverhalten | | | | | |
| Sozialverhalten | | | | | |
| Motivation | | | | | |
| familiäre Situation | | | | | |
| Finanzen | | | | | |
| Gesundheit | | | | | |
| Kundenzufriedenheit (Fragebogen) | | | | | |
| Gesamteindruck | | | | | |

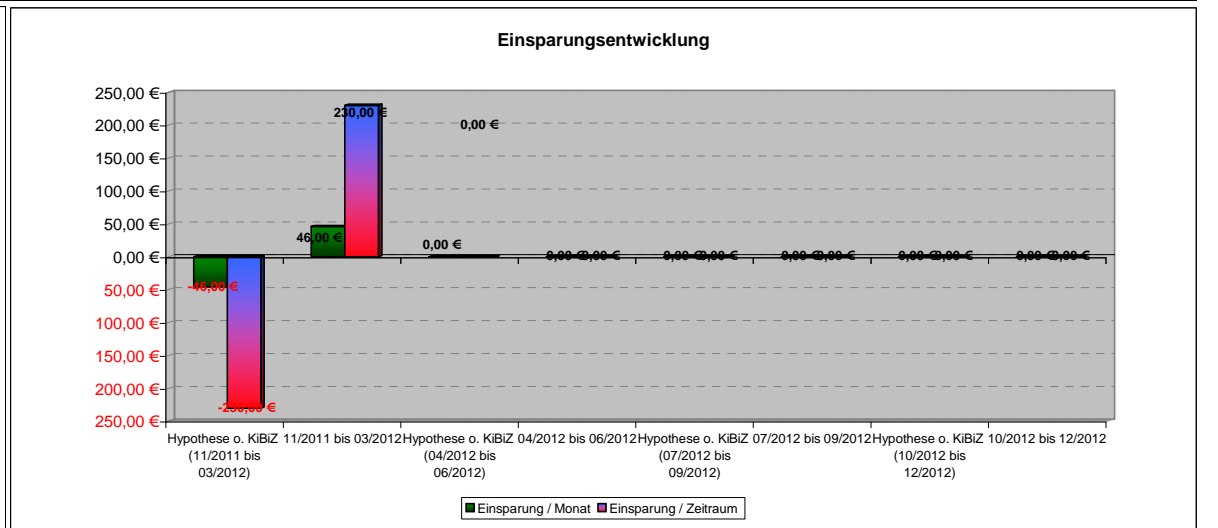
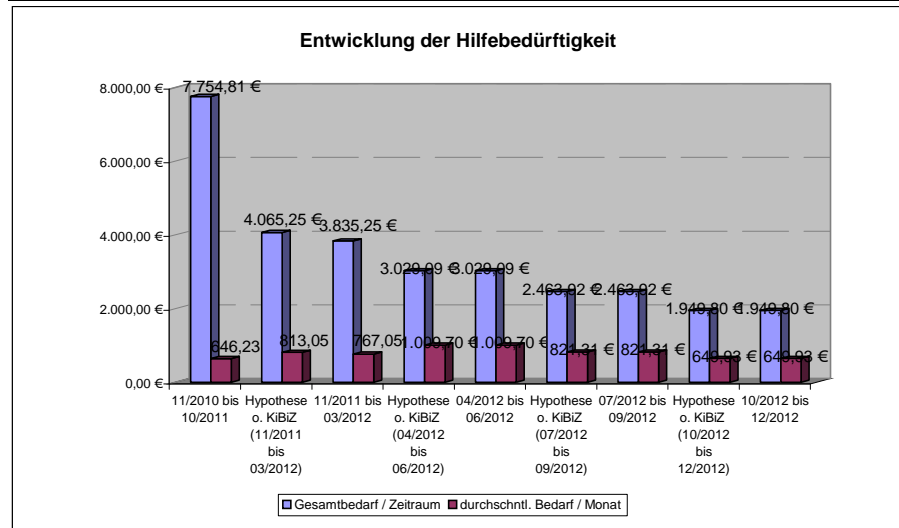
Entwicklung Qualitativer Kriterien



Betrachtungszeitraum



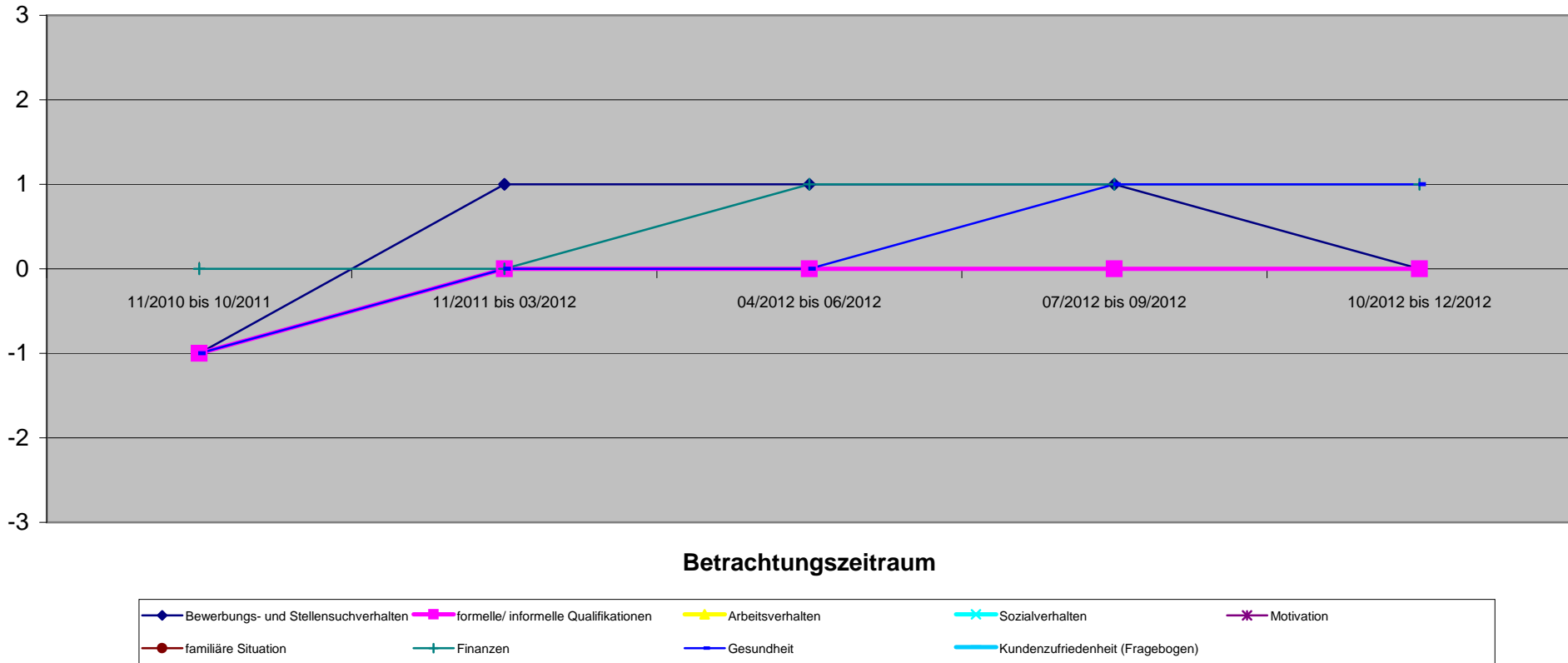
| Bedarfsgemeinschaft 110 1984-08-07 | 7000321 Vor KiBiZ | 1. Quartal | | 2. Quartal | | 3. Quartal | | 4. Quartal | | |
|--|----------------------|---|---|---|---|---|---|---|-------------------|-------------------|
| | | Quantitative Kriterien (Verringerung oder Beendigung) | Hypothese o. KiBiZ (11/2010 bis 10/2011) | Hypothese o. KiBiZ (11/2011 bis 03/2012) | Hypothese o. KiBiZ (04/2012 bis 06/2012) | Hypothese o. KiBiZ (07/2012 bis 09/2012) | Hypothese o. KiBiZ (10/2012 bis 12/2012) | Hypothese o. KiBiZ (10/2012 bis 12/2012) | | |
| Angabe in Monaten | | 12 | 5 | 5 | 3 | 3 | 3 | 3 | 3 | |
| Sonstige Verringerung der SGB II Leistungen | | | 0,00 € | | 0,00 € | | 0,00 € | | 0,00 € | |
| Verringerung SGB II Leistungen durch Beschäftigung | | | 0,00 € | | 0,00 € | | 0,00 € | | 0,00 € | |
| Fremdunterbringung Kinder | | | 0,00 € | | 0,00 € | | 0,00 € | | 0,00 € | |
| Familienhilfe | | | 0,00 € | | 0,00 € | | 0,00 € | | 0,00 € | |
| andere Hilfsmaßnahmen | | | -230,00 € | 230,00 € | 0,00 € | | 0,00 € | | 0,00 € | |
| Gesamtsumme | | | -230,00 € | 230,00 € | 0,00 € | 0,00 € | 0,00 € | 0,00 € | 0,00 € | |
| passiv Leistungen (ohne KDU) | | 5.942,29 € | 2.630,90 € | 2.630,90 € | 1.004,22 € | 1.004,22 € | 1.866,92 € | 1.866,92 € | 1.267,66 € | 1.267,66 € |
| KDU | | 1.812,52 € | 1.204,35 € | 1.204,35 € | 2.024,87 € | 2.024,87 € | 97,00 € | 597,00 € | 672,14 € | 672,14 € |
| aktiv Leistungen (JC) | | 0,00 € | 0,00 € | 0,00 € | 0,00 € | 0,00 € | 0,00 € | 0,00 € | 10,00 € | 100 € |
| Gesamtbedarf / Zeitraum | | 7.754,81 € | 4.065,25 € | 3.835,25 € | 3.029,09 € | 3.029,09 € | 2.463,92 € | 2.463,92 € | 1.949,80 € | 1.949,80 € |
| durchschnl. Bedarf / Monat | | 646,23 € | 813,05 € | 767,05 € | 1.009,70 € | 1.009,70 € | 821,31 € | 821,31 € | 649,93 € | 649,93 € |
| mit Dynamik FFM | | | | | | | | | | |
| Einsparung / Monat | | 0 | -46,00 € | 46,00 € | | | | | | |
| Einsparung / Zeitraum | | 0 | -230,00 € | 230,00 € | | | | | | |



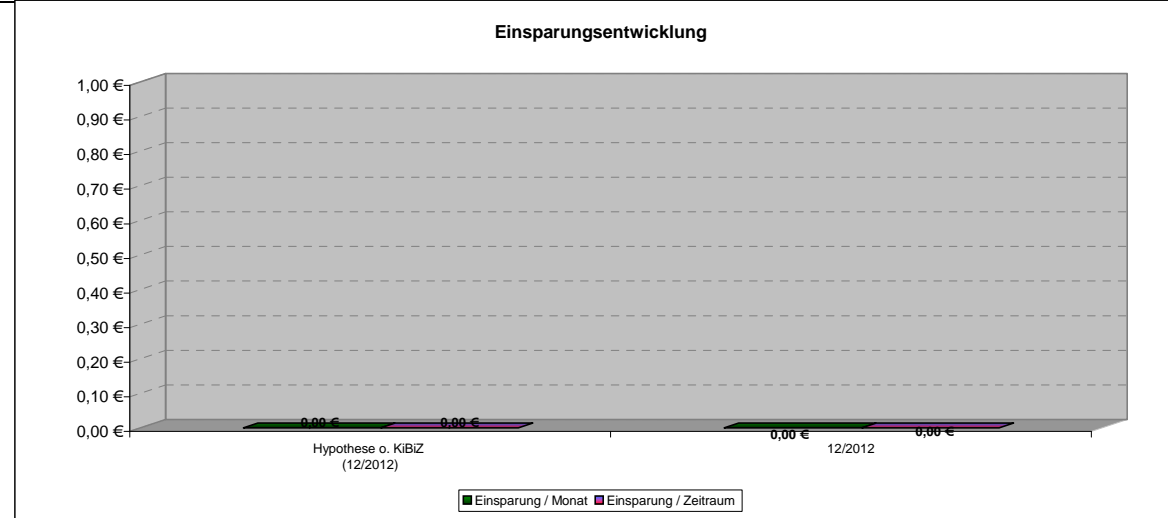
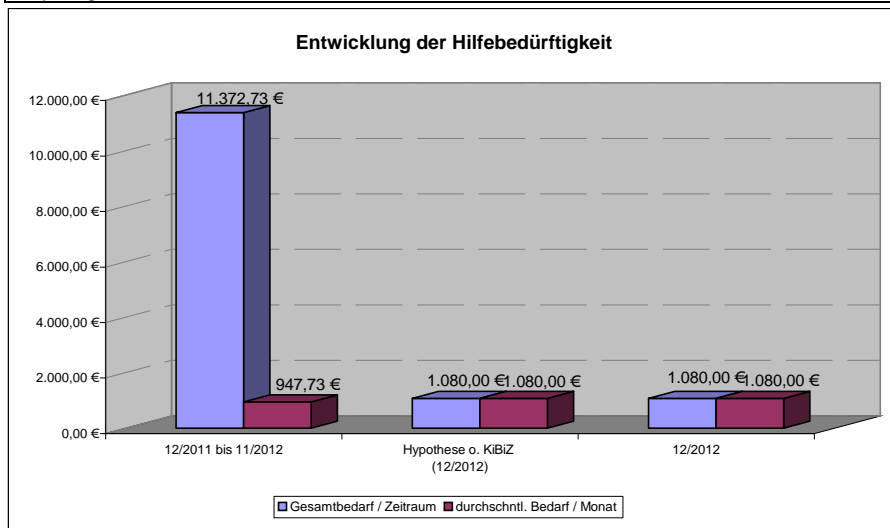
110 1984-08-07

| Qualitative Kriterien | 1. Quartal | | | | 2. Quartal | | 3. Quartal | | 4. Quartal | |
|--------------------------------------|---------------------|---------------------|---------------------|---------------------|---------------------|---------------------|---------------------|---------------------|---------------------|---------------------|
| | 11/2010 bis 10/2011 | 11/2011 bis 03/2012 | 04/2012 bis 06/2012 | 07/2012 bis 09/2012 | 10/2012 bis 12/2012 | 11/2010 bis 10/2011 | 11/2011 bis 03/2012 | 04/2012 bis 06/2012 | 07/2012 bis 09/2012 | 10/2012 bis 12/2012 |
| Bewerbungs- und Stellensuchverhalten | -1 | 1 | 1 | 1 | 0 | | | | | |
| formelle/ informelle Qualifikationen | -1 | 0 | 0 | 0 | 0 | | | | | |
| Arbeitsverhalten | | | | | | | | | | |
| Sozialverhalten | | | | | | | | | | |
| Motivation | | | | | | | | | | |
| familiäre Situation | | | | | | | | | | |
| Finanzen | 0 | 0 | 1 | 1 | 1 | | | | | |
| Gesundheit | -1 | 0 | 0 | 1 | 1 | | | | | |
| Kundenzufriedenheit (Fragebogen) | | | | | | | | | | |
| Gesamteindruck | -0,8 | 0,3 | 0,5 | 0,8 | 0,5 | | | | | |

Entwicklung Qualitativer Kriterien




| Bedarfsgemeinschaft 111 1988-11-08 | | 71017686 Vor KiBiZ | 1. Quartal | | 2. Quartal | | 3. Quartal | | 4. Quartal | |
|---|--|-----------------------|------------|--|------------|--|------------|--|---------------------------------|-------------------|
| Quantitative Kriterien (Verringerung oder Beendigung) | | 12/2011 bis 11/2012 | | | | | | | Hypothese o. KiBiZ (12/2012) | 12/2012 |
| Angabe in Monaten | | 12 | | | | | | | 1 | 1 |
| Sonstige Verringerung der SGB II Leistungen | | | | | | | | | 0,00 € | |
| Verringerung SGB II Leistungen durch Beschäftigung | | | | | | | | | 0,00 € | |
| Fremdunterbringung Kinder | | | | | | | | | 0,00 € | |
| Familienhilfe | | | | | | | | | 0,00 € | |
| andere Hilfsmaßnahmen | | | | | | | | | 0,00 € | |
| Gesamtsumme | | | | | | | | | 0,00 € | 0,00 € |
| passiv Leistungen (ohne KDU) | | 6.207,18 € | | | | | | | 730,00 € | 730,00 € |
| KDU | | 5.165,55 € | | | | | | | 350,00 € | 350,00 € |
| aktiv Leistungen (JC) | | 0,00 € | | | | | | | 0,00 € | 0,00 € |
| Gesamtbedarf / Zeitraum | | 11.372,73 € | | | | | | | 1.080,00 € | 1.080,00 € |
| durchschnl. Bedarf / Monat | | 947,73 € | | | | | | | 1.080,00 € | 1.080,00 € |
| mit Dynamik FFM | | | | | | | | | | |
| Einsparung / Monat | | 0 | | | | | | | | |
| Einsparung / Zeitraum | | 0 | | | | | | | | |

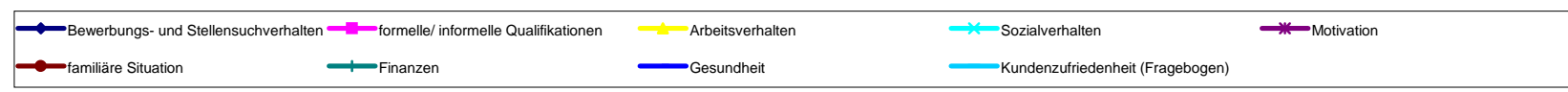


| | | | | | | |
|--------------------------------------|----------------------------|--|------------|------------|------------|----------------|
| 111 1988-11-08 | Beurteilung nicht möglich | | 1. Quartal | 2. Quartal | 3. Quartal | 4. Quartal |
| Qualitative Kriterien | 12/2011 bis 11/2012 | | | | | 12/2012 |
| Bewerbungs- und Stellensuchverhalten | | | | | | |
| formelle/ informelle Qualifikationen | | | | | | |
| Arbeitsverhalten | | | | | | |
| Sozialverhalten | | | | | | |
| Motivation | | | | | | |
| familiäre Situation | | | | | | |
| Finanzen | | | | | | |
| Gesundheit | | | | | | |
| Kundenzufriedenheit (Fragebogen) | | | | | | |
| Gesamteindruck | | | | | | |

Entwicklung Qualitativer Kriterien



Betrachtungszeitraum



111 1981-03-25

Beurteilung nicht möglich

1. Quartal


2. Quartal

3. Quartal

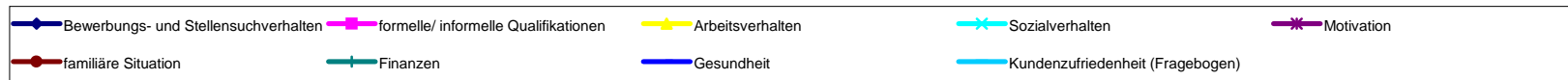
4. Quartal

| Qualitative Kriterien | 12/2011 bis 11/2012 | 1. Quartal | 2. Quartal | 3. Quartal | 4. Quartal 12/2012 |
|--------------------------------------|---------------------|------------|------------|------------|-----------------------|
| Bewerbungs- und Stellensuchverhalten | | | | | |
| formelle/ informelle Qualifikationen | | | | | |
| Arbeitsverhalten | | | | | |
| Sozialverhalten | | | | | |
| Motivation | | | | | |
| familiäre Situation | | | | | |
| Finanzen | | | | | |
| Gesundheit | | | | | |
| Kundenzufriedenheit (Fragebogen) | | | | | |
| Gesamteindruck | | | | | |

Entwicklung Qualitativer Kriterien



Betrachtungszeitraum



111 2010-10-12

Beurteilung nicht möglich

1. Quartal


2. Quartal

3. Quartal

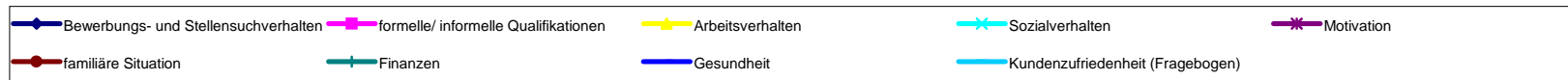
4. Quartal

| Qualitative Kriterien | 12/2011 bis 11/2012 | 1. Quartal | 2. Quartal | 3. Quartal | 4. Quartal 12/2012 |
|--------------------------------------|---------------------|------------|------------|------------|-----------------------|
| Bewerbungs- und Stellensuchverhalten | | | | | |
| formelle/ informelle Qualifikationen | | | | | |
| Arbeitsverhalten | | | | | |
| Sozialverhalten | | | | | |
| Motivation | | | | | |
| familiäre Situation | | | | | |
| Finanzen | | | | | |
| Gesundheit | | | | | |
| Kundenzufriedenheit (Fragebogen) | | | | | |
| Gesamteindruck | | | | | |

Entwicklung Qualitativer Kriterien

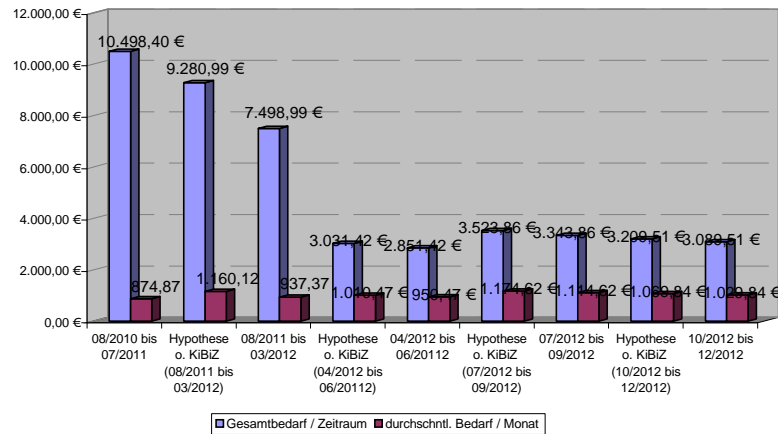


Betrachtungszeitraum

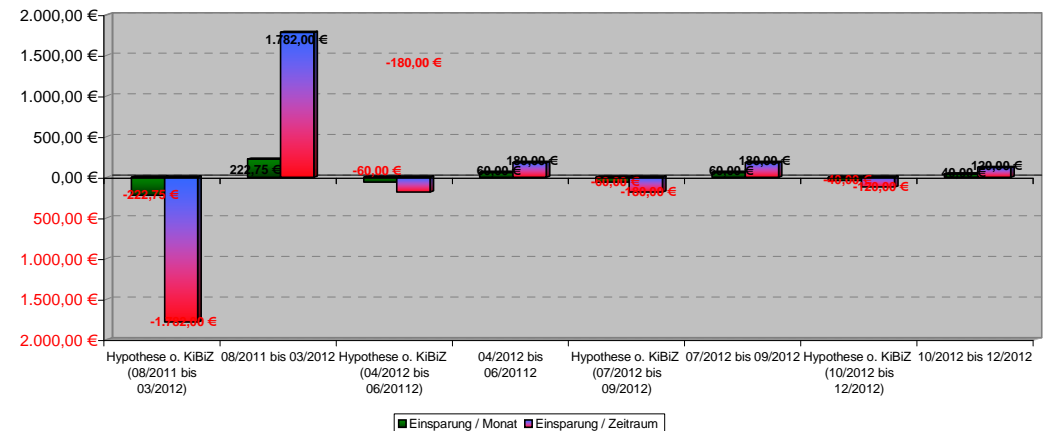


| Bedarfsgemeinschaft 112 1970-11-16 | | 70001463 Vor KiBiZ | | 1. Quartal | | 2. Quartal | | 3. Quartal | | 4. Quartal | |
|---|--------------------|-----------------------|---|---------------------|--|----------------------|---|---------------------|---|---------------------|--|
| Quantitative Kriterien (Verringerung oder Beendigung) | | 08/2010 bis 07/2011 | Hypothese o. KiBiZ (08/2011 bis 03/2012) | 08/2011 bis 03/2012 | Hypothese o. KiBiZ (04/2012 bis 06/20112) | 04/2012 bis 06/20112 | Hypothese o. KiBiZ (07/2012 bis 09/2012) | 07/2012 bis 09/2012 | Hypothese o. KiBiZ (10/2012 bis 12/2012) | 10/2012 bis 12/2012 | |
| Angabe in Monaten | | 12 | 8 | 8 | 3 | 3 | 3 | 3 | 3 | 3 | |
| Sonstige Verringerung der SGB II Leistungen | | | -557,00 € | 557,00 | 0,00 € | | 0,00 € | | 0,00 € | | |
| Verringerung SGB II Leistungen durch Beschäftigung | | | 0,00 € | | 0,00 € | | 0,00 € | | 0,00 € | | |
| Fremdunterbringung Kinder | | | 0,00 € | | 0,00 € | | 0,00 € | | 0,00 € | | |
| Familienhilfe | | | -225,00 € | 225,00 | -180,00 € | 180,00 | -180,00 € | 180,00 € | -120,00 € | 120,00 € | |
| andere Hilfsmaßnahmen | | | -1.000,00 € | 1.000,00 | 0,00 € | | 0,00 € | | 0,00 € | | |
| Gesamtsumme | | | -1.782,00 € | 1.782,00 € | -180,00 € | 180,00 | -180,00 € | 180,00 € | -120,00 € | 120,00 € | |
| passiv Leistungen (ohne KDU) | 6.830,08 € | 4.631,67 € | 4.631,67 € | 1.822,24 € | 1.822,24 € | 1.888,39 € | 1.888,39 € | 1.632,09 € | 1.632,09 € | | |
| KDU | 3.668,32 € | 2.867,32 € | 2.867,32 € | 1.029,18 € | 1.029,18 € | 1.455,47 € | 1.455,47 € | 1.457,42 € | 1.457,42 € | | |
| aktiv Leistungen (JC) | 0,00 € | 0,00 € | 0,00 € | 0,00 € | 0,00 € | 0,00 € | 0,00 € | 0,00 € | 0,00 € | | |
| Gesamtbedarf / Zeitraum | 10.498,40 € | 9.280,99 € | 7.498,99 € | 3.031,42 € | 2.851,42 € | 3.523,86 € | 3.343,86 € | 3.209,51 € | 3.089,51 € | | |
| durchschnlt. Bedarf / Monat | 874,87 € | 1.160,12 € | 937,37 € | 1.010,47 € | 950,47 € | 1.174,62 € | 1.114,62 € | 1.069,84 € | 1.029,84 € | | |
| mit Dynamik FFM | | | | | | | | | | | |
| Einsparung / Monat | 0 | -222,75 € | 222,75 € | -60,00 € | 60,00 € | -60,00 € | 60,00 € | -40,00 € | 40,00 € | | |
| Einsparung / Zeitraum | 0 | -1.782,00 € | 1.782,00 € | -180,00 € | 180,00 € | -180,00 € | 180,00 € | -120,00 € | 120,00 € | | |

Entwicklung der Hilfebedürftigkeit



Einsparungsentwicklung



Zelle: D6

Kommentar: Durch Unterstützung bei Alltagsproblemen (§31 SGB 8) wurde eine unzulässige Berechnung von Neben- u. Stromkosten ermittelt. Dies führte zur Verhinderung von Nachzahlungen u. zu Rückzahlungen zuviel gezahlter Kosten. Ca. 335 € Nachzahlung verhindert + 222 € Rückzahlung von Nebenkosten = 557 €.

Zelle: D9

Kommentar: Verhinderung zusätzlicher Einsatz einer SPFH (ca. 1h/Woche).

Nach Einschätzung der akt. aktiven SPFH wäre die akt. Unterstützung im Rahmen des §31 SGB 8 noch zusätzlich durch eine SPFH/Zeitaufstockung erforderlich (Unterstützung bei der Bewältigung v. Alltagsproblemen), durch entsprechendem Einsatz/Unterstützung durch FFM wurde dies in Absprache mit der zuständigen SPFH verworfen.
=> ca. 15 Euro/Std. bei 1h/Woche seit 15.11.11 = ca. 225,-

Zelle: F9

Kommentar: Siehe Zeitraum 08/2011 bis 03/2012

=> ca. 15 Euro/Std. bei 1h/Woche= ca. 180,- € für den o.g. Zeitraum.

Zelle: H9

Kommentar: Siehe Zeitraum 08/2011 bis 03/2012

=> ca. 15 Euro/Std. bei 1h/Woche= ca. 180,- € für den o.g. Zeitraum.

Zelle: J9

Kommentar: Siehe Zeitraum 08/2011 bis 03/2012

=> ca. 15 Euro/Std. bei 1h/Woche= ca. 120,- € für Zwei Monate bis 11/2012, der Einsatz war für ein Jahr geplant.

Zelle: D10

Kommentar: Siehe Notiz SGB II - Leistungen. Es wurde verhindert, dass KD gegen Nebenkostenabrechnung klagt u. dadurch Rechtsmittelbeihilfe u. Prozesskostenbeihilfe in Anspruch genommen hätte.
Kosten in Höhe von ca 1000 €.

112 1970-11-16

1. Quartal

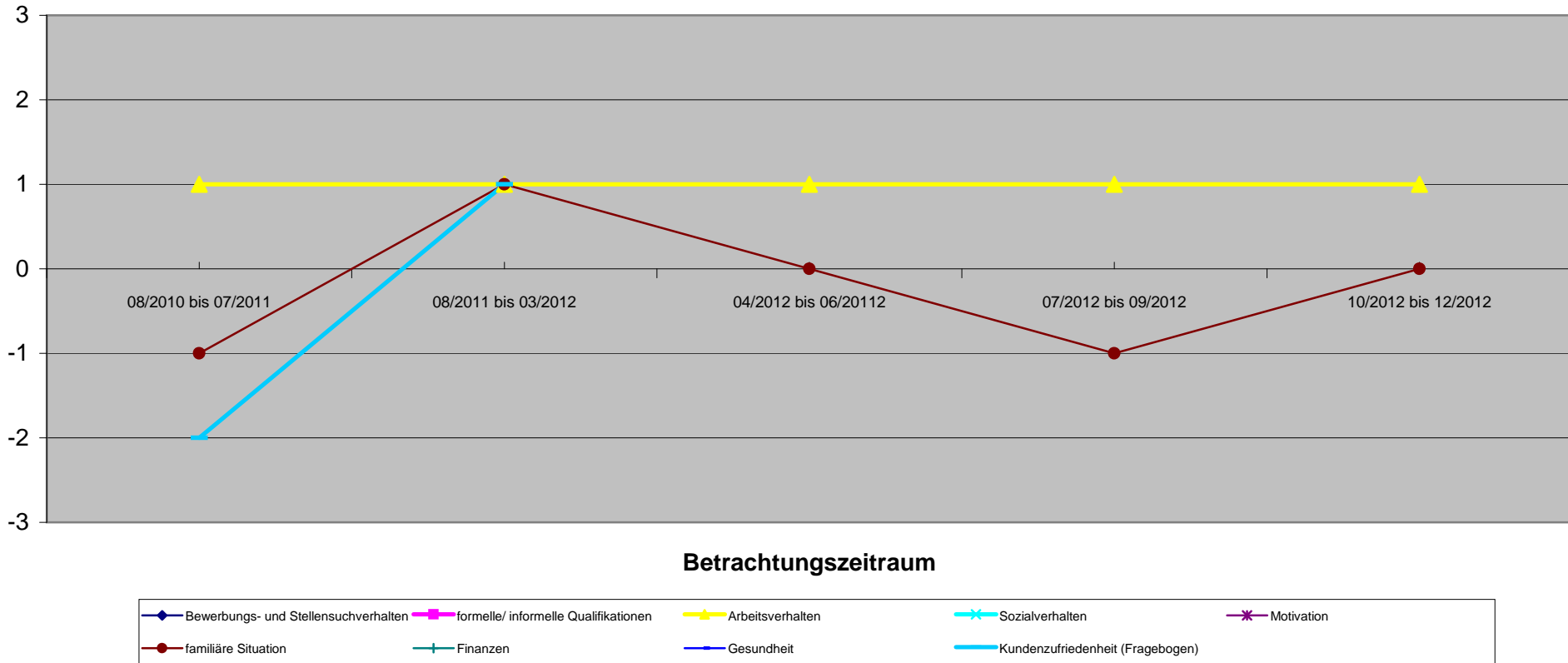
2. Quartal

3. Quartal

4. Quartal

| Qualitative Kriterien | 08/2010 bis 07/2011 | 08/2011 bis 03/2012 | 04/2012 bis 06/2012 | 07/2012 bis 09/2012 | 10/2012 bis 12/2012 |
|--------------------------------------|---------------------|---------------------|---------------------|---------------------|---------------------|
| Bewerbungs- und Stellensuchverhalten | | | | | |
| formelle/ informelle Qualifikationen | | | | | |
| Arbeitsverhalten | 1 | 1 | 1 | 1 | 1 |
| Sozialverhalten | | | | | |
| Motivation | | | | | |
| familiäre Situation | -1 | 1 | 0 | -1 | 0 |
| Finanzen | | | | | |
| Gesundheit | | | | | |
| Kundenzufriedenheit (Fragebogen) | -2 | 1 | | | |
| Gesamteindruck | -0,7 | 1,0 | 0,5 | 0,0 | 0,5 |

Entwicklung Qualitativer Kriterien

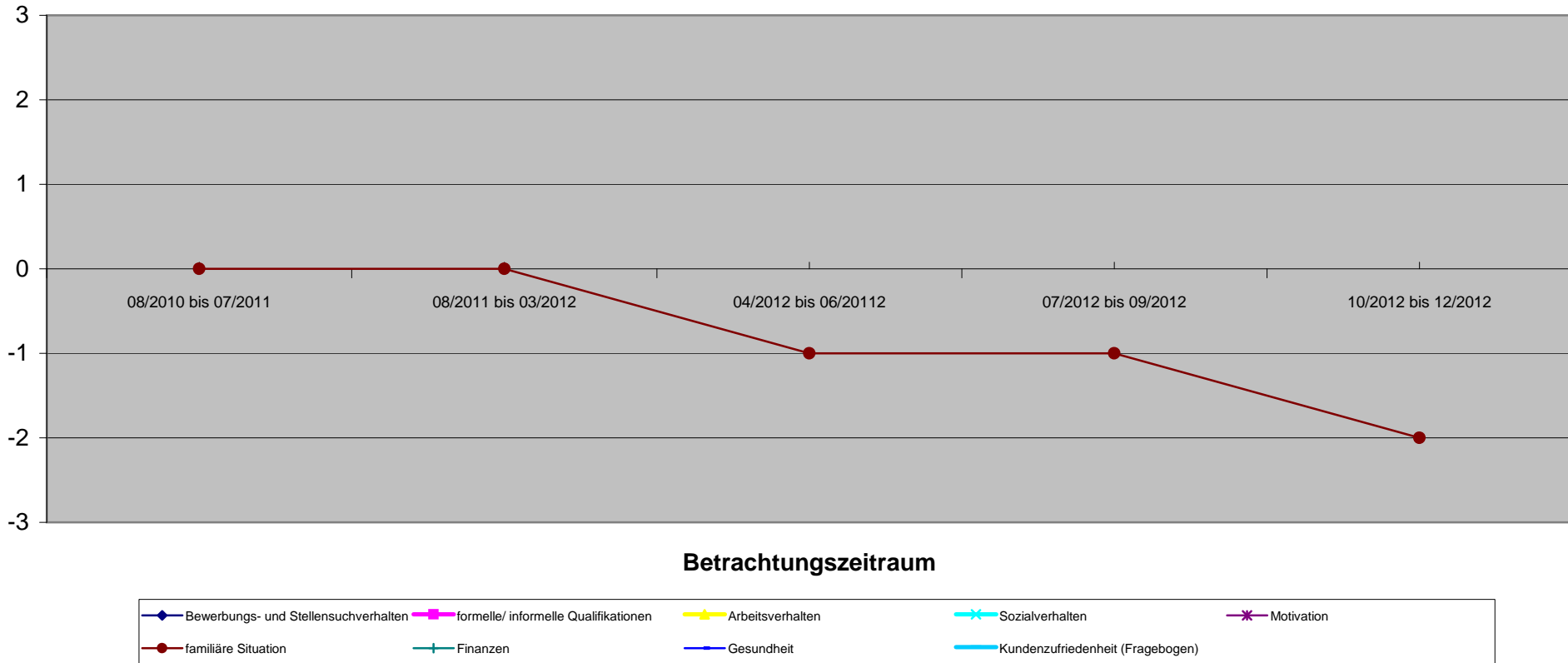


112 1997-12-03

| Qualitative Kriterien | 1. Quartal | | 2. Quartal | | 3. Quartal | | 4. Quartal | |
|--------------------------------------|---------------------|---------------------|---------------------|---------------------|---------------------|--|------------|--|
| | 08/2010 bis 07/2011 | 08/2011 bis 03/2012 | 04/2012 bis 06/2012 | 07/2012 bis 09/2012 | 10/2012 bis 12/2012 | | | |
| Bewerbungs- und Stellensuchverhalten | | | | | | | | |
| formelle/ informelle Qualifikationen | | | | | | | | |
| Arbeitsverhalten | | | | | | | | |
| Sozialverhalten | | | | | | | | |
| Motivation | | | | | | | | |
| familiäre Situation | 0 | 0 | -1 | -1 | -2 | | | |
| Finanzen | | | | | | | | |
| Gesundheit | | | | | | | | |
| Kundenzufriedenheit (Fragebogen) | | | | | | | | |
| Gesamteindruck | 0,0 | 0,0 | -1,0 | -1,0 | -2,0 | | | |

Seit 05.11.2012 Unterbringung in Mädchen-WG

Entwicklung Qualitativer Kriterien

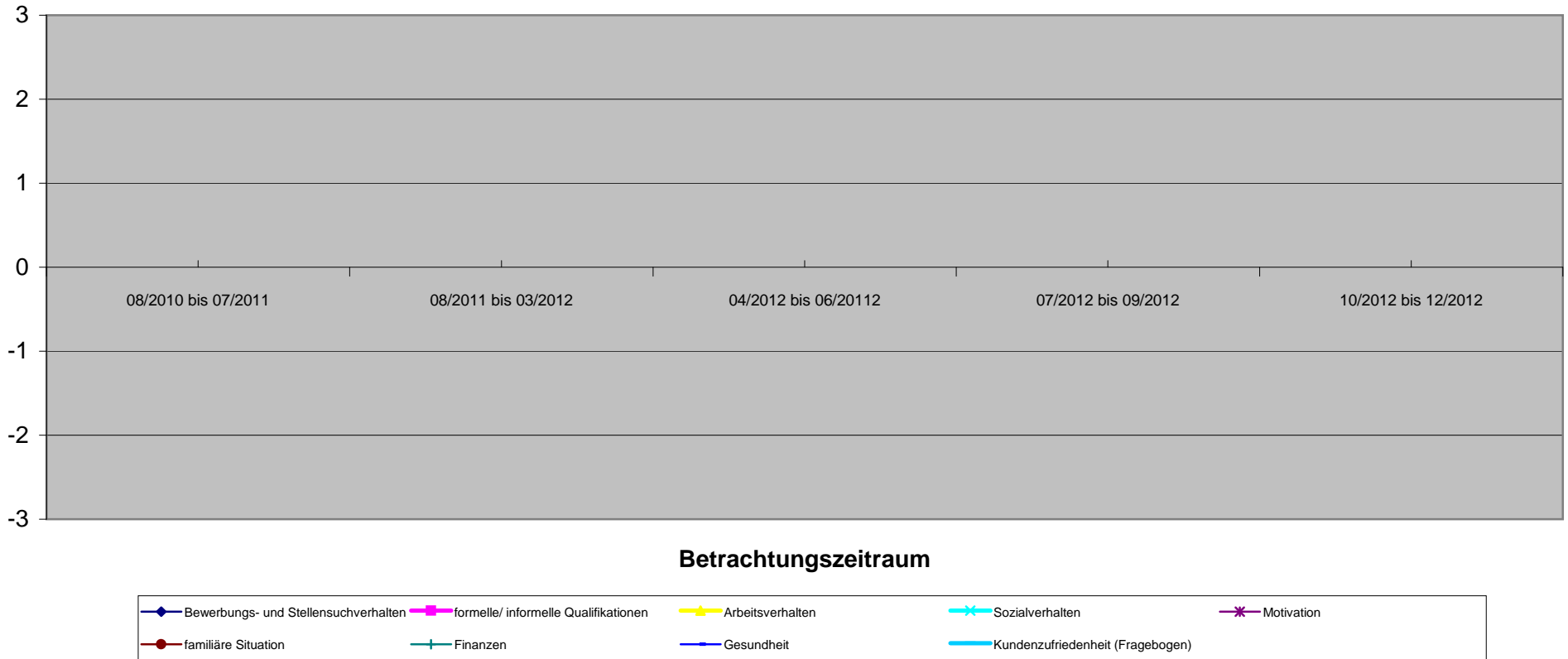


112 2000-02-25

KD kann nicht eingeschätzt werden, da dieser fremduntergebracht ist.

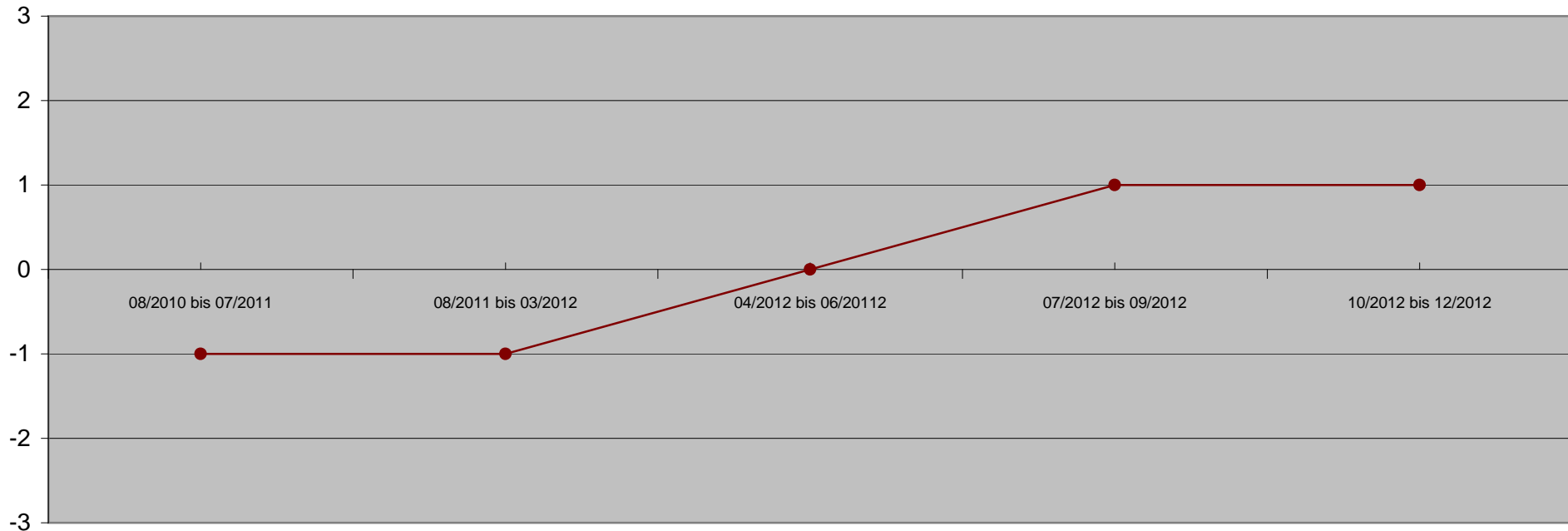
| Qualitative Kriterien | 1. Quartal | | 2. Quartal | | 3. Quartal | | 4. Quartal | |
|--------------------------------------|---------------------|---------------------|---------------------|---------------------|---------------------|--|------------|--|
| | 08/2010 bis 07/2011 | 08/2011 bis 03/2012 | 04/2012 bis 06/2012 | 07/2012 bis 09/2012 | 10/2012 bis 12/2012 | | | |
| Bewerbungs- und Stellensuchverhalten | | | | | | | | |
| formelle/ informelle Qualifikationen | | | | | | | | |
| Arbeitsverhalten | | | | | | | | |
| Sozialverhalten | | | | | | | | |
| Motivation | | | | | | | | |
| familiäre Situation | | | | | | | | |
| Finanzen | | | | | | | | |
| Gesundheit | | | | | | | | |
| Kundenzufriedenheit (Fragebogen) | | | | | | | | |
| Gesamteindruck | | | | | | | | |

Entwicklung Qualitativer Kriterien

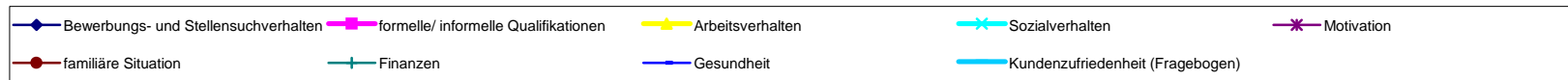


| Qualitative Kriterien | 08/2010 bis 07/2011 | 08/2011 bis 03/2012 | 04/2012 bis 06/2012 | 07/2012 bis 09/2012 | 10/2012 bis 12/2012 |
|--------------------------------------|---------------------|---------------------|---------------------|---------------------|---------------------|
| Bewerbungs- und Stellensuchverhalten | | | | | |
| formelle/ informelle Qualifikationen | | | | | |
| Arbeitsverhalten | | | | | |
| Sozialverhalten | | | | | |
| Motivation | | | | | |
| familiäre Situation | -1 | -1 | 0 | 1 | 1 |
| Finanzen | | | | | |
| Gesundheit | | | | | |
| Kundenzufriedenheit (Fragebogen) | | | | | |
| Gesamteindruck | -1,0 | -1,0 | 0,0 | 1,0 | 1,0 |

Entwicklung Qualitativer Kriterien

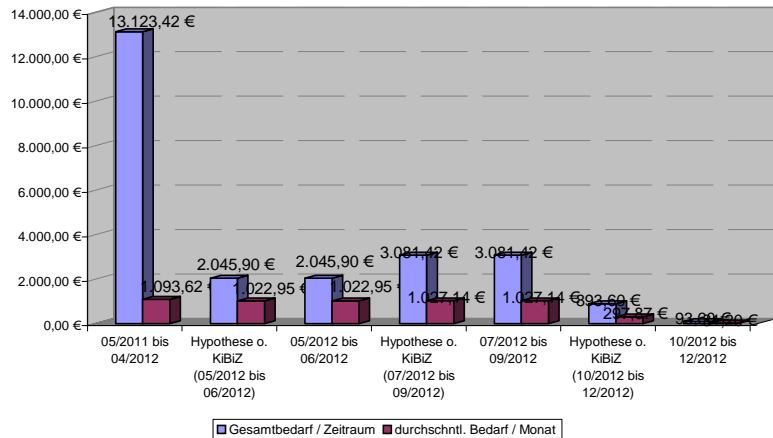


Betrachtungszeitraum

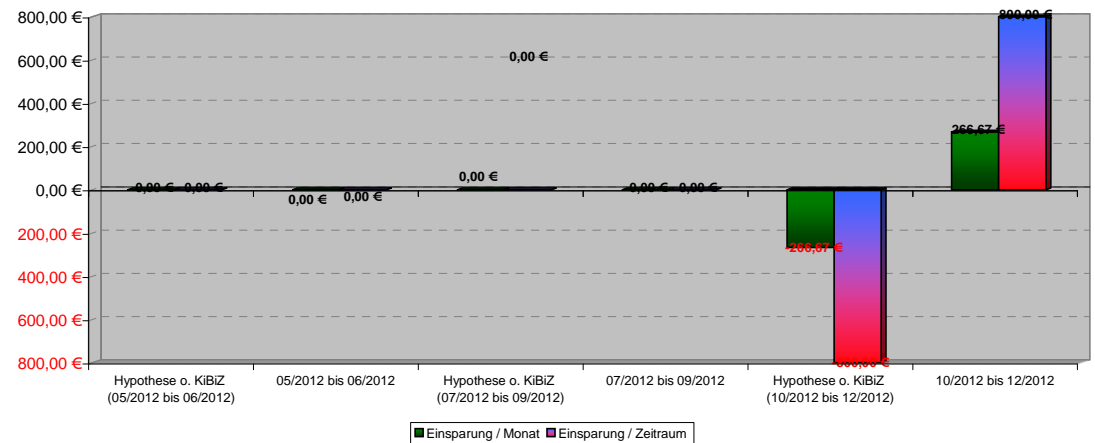


| Bedarfsgemeinschaft 113 1974-07-06 | | 71001075 Vor KiBiZ | | 1. Quartal | | 2. Quartal | | 3. Quartal | | 4. Quartal | | Nachbetreuung ab 12/2012 |
|---|--|-----------------------|--|---|--|---------------------|--|---|--|---|--|-----------------------------|
| Quantitative Kriterien (Verringerung oder Beendigung) | | 05/2011 bis 04/2012 | | Hypothese o. KiBiZ (05/2012 bis 06/2012) | | 05/2012 bis 06/2012 | | Hypothese o. KiBiZ (07/2012 bis 09/2012) | | Hypothese o. KiBiZ (10/2012 bis 12/2012) | | 10/2012 bis 12/2012 |
| Angabe in Monaten | | 12 | | | | 2 | | 3 | | 3 | | 3 |
| Sonstige Verringerung der SGB II Leistungen | | | | 0,00 € | | 0,00 € | | 0,00 € | | 0,00 € | | |
| Verringerung SGB II Leistungen durch Beschäftigung | | | | 0,00 € | | 0,00 € | | 0,00 € | | -800,00 € | | 800,00 € |
| Fremdunterbringung Kinder | | | | 0,00 € | | 0,00 € | | 0,00 € | | 0,00 € | | |
| Familienhilfe | | | | 0,00 € | | 0,00 € | | 0,00 € | | 0,00 € | | |
| andere Hilfsmaßnahmen | | | | 0,00 € | | 0,00 € | | 0,00 € | | 0,00 € | | |
| Gesamtsumme | | | | 0,00 € | | 0,00 € | | 0,00 € | | -800,00 € | | 800,00 € |
| passiv Leistungen (ohne KDU) | | 6.436,84 € | | 967,96 € | | 967,96 € | | 1.394,06 € | | 1.394,06 € | | 0,00 € |
| KDU | | 6.686,58 € | | 1.072,54 € | | 1.072,54 € | | 1.610,36 € | | 1.610,36 € | | 0,00 € |
| aktiv Leistungen (JC) | | 0,00 € | | 5,40 € | | 5,40 € | | 77,00 € | | 77,00 € | | 93,60 € |
| Gesamtbedarf / Zeitraum | | 13.123,42 € | | 2.045,90 € | | 2.045,90 € | | 3.081,42 € | | 3.081,42 € | | 893,60 € |
| durchschnl. Bedarf / Monat | | 1.093,62 € | | 1.022,95 € | | 1.022,95 € | | 1.027,14 € | | 1.027,14 € | | 297,87 € |
| mit Dynamik FFM | | | | | | | | | | | | |
| Einsparung / Monat | | 0 | | 0 | | 0,00 € | | 0,00 € | | -266,67 € | | 266,67 € |
| Einsparung / Zeitraum | | 0 | | 0 | | 0,00 € | | 0,00 € | | -800,00 € | | 800,00 € |

Entwicklung der Hilfebedürftigkeit



Einsparungsentwicklung



113 1974-07-06

1. Quartal

2. Quartal

3. Quartal

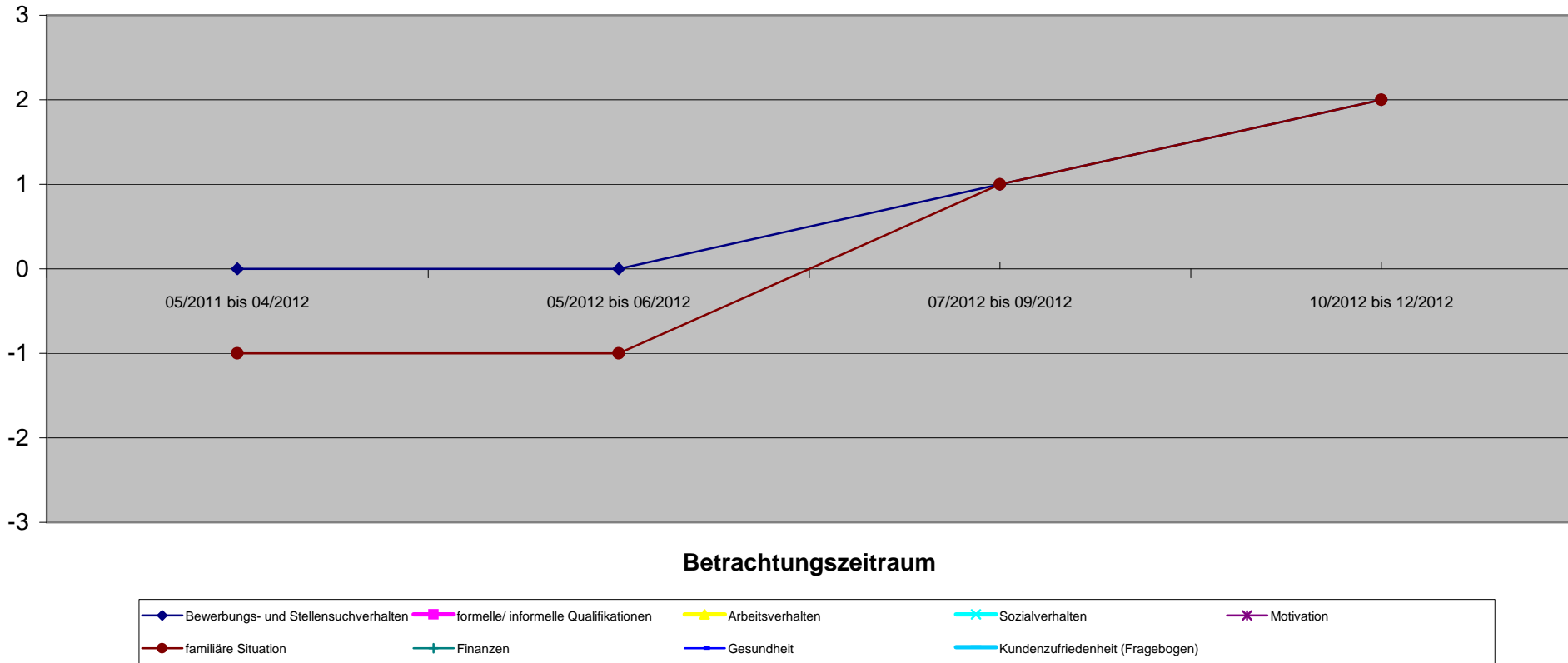
4. Quartal

| Qualitative Kriterien | 05/2011 bis 04/2012 | 05/2012 bis 06/2012 | 07/2012 bis 09/2012 | 10/2012 bis 12/2012 |
|--------------------------------------|---------------------|---------------------|---------------------|---------------------|
| Bewerbungs- und Stellensuchverhalten | 0 | 0 | 1 | 2 |
| formelle/ informelle Qualifikationen | | | | |
| Arbeitsverhalten | | | | |
| Sozialverhalten | | | | |
| Motivation | | | | |
| familiäre Situation | -1 | -1 | 1 | 2 |
| Finanzen | | | | |
| Gesundheit | | | | |
| Kundenzufriedenheit (Fragebogen) | | | | |
| Gesamteindruck | -0,5 | -0,5 | 1,0 | 2,0 |

Kd bewirbt sich außerhalb des Wohnorts u. das Bewerbungsverhalten nimmt Offensivität ein.

Familienmitglieder sind selbstständiger geworden und somit ist Kd entsprechend entlastet.

Entwicklung Qualitativer Kriterien



Betrachtungszeitraum

- ◆ Bewerbungs- und Stellensuchverhalten
- ◆ formelle/ informelle Qualifikationen
- ◆ Arbeitsverhalten
- ◆ Sozialverhalten
- ◆ Motivation
- familiäre Situation
- ◆ Finanzen
- ◆ Gesundheit
- ◆ Kundenzufriedenheit (Fragebogen)

113 1966-11-22

1. Quartal

2. Quartal

3. Quartal

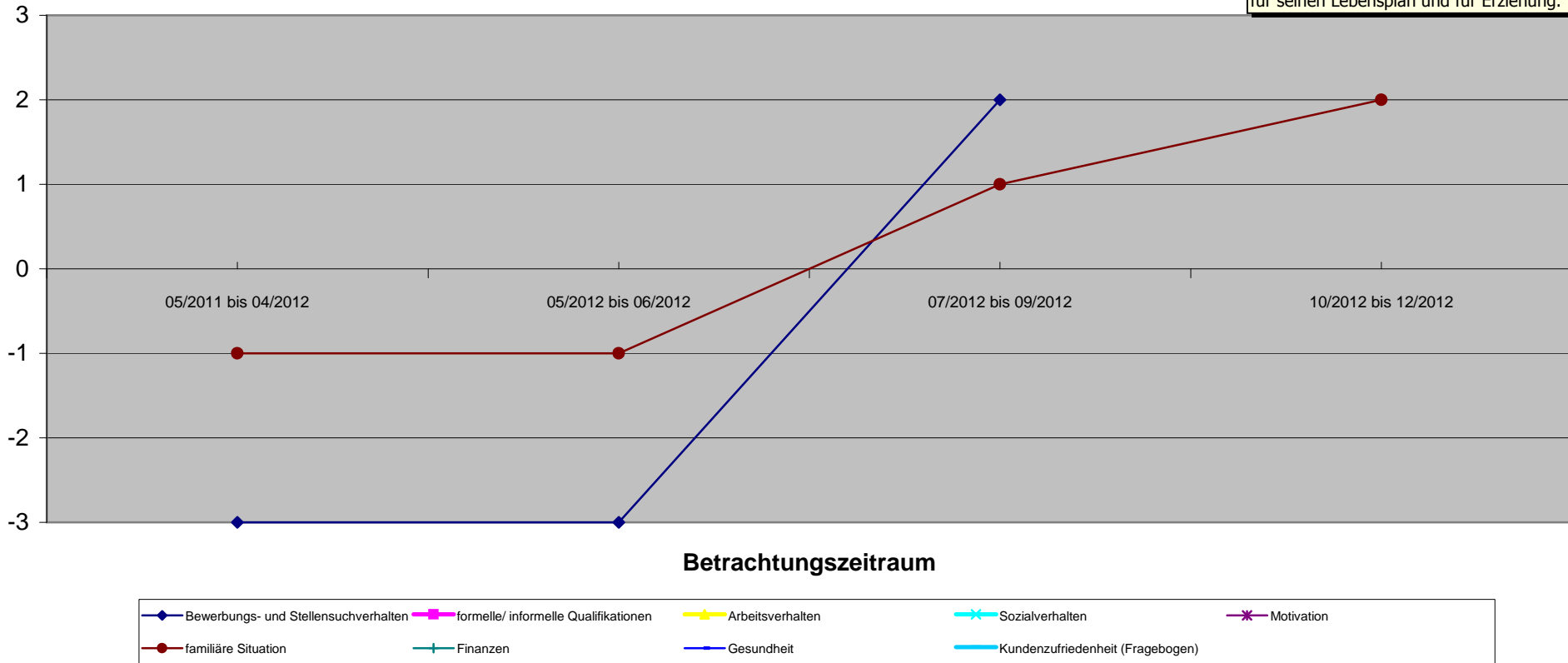
4. Quartal

| Qualitative Kriterien | 05/2011 bis 04/2012 | 05/2012 bis 06/2012 | 07/2012 bis 09/2012 | 10/2012 bis 12/2012 |
|--------------------------------------|---------------------|---------------------|---------------------|---------------------|
| Bewerbungs- und Stellensuchverhalten | -3 | -3 | 2 | |
| formelle/ informelle Qualifikationen | | | | |
| Arbeitsverhalten | | | | |
| Sozialverhalten | | | | |
| Motivation | | | | |
| familiäre Situation | -1 | -1 | 1 | 2 |
| Finanzen | | | | |
| Gesundheit | | | | |
| Kundenzufriedenheit (Fragebogen) | | | | |
| Gesamteindruck | -2,0 | -2,0 | 1,5 | 2,0 |

Kd hatte zum Zeitpunkt des KiBiZ-Antritts keine Bew.Unterlagen. Im Verlauf des 3. Quartals bewarb sich Kd von allein persönlich u. schließlich, dadurch gelang eine Arbeitsaufnahme.

Kd lebte aufgrund seiner mangelnden Sprachkenntnisse u. Perspektive passiv. Derweil übernahm Kd Eigenverantwortung für seinen Lebensplan und für Erziehung.

Entwicklung Qualitativer Kriterien



- ◆ Bewerbungs- und Stellensuchverhalten
- ◆ formelle/ informelle Qualifikationen
- ◆ Arbeitsverhalten
- ◆ Sozialverhalten
- ◆ Motivation
- familiäre Situation
- ◆ Finanzen
- ◆ Gesundheit
- ◆ Kundenzufriedenheit (Fragebogen)

113 1994-11-26

1. Quartal

2. Quartal

3. Quartal

4. Quartal

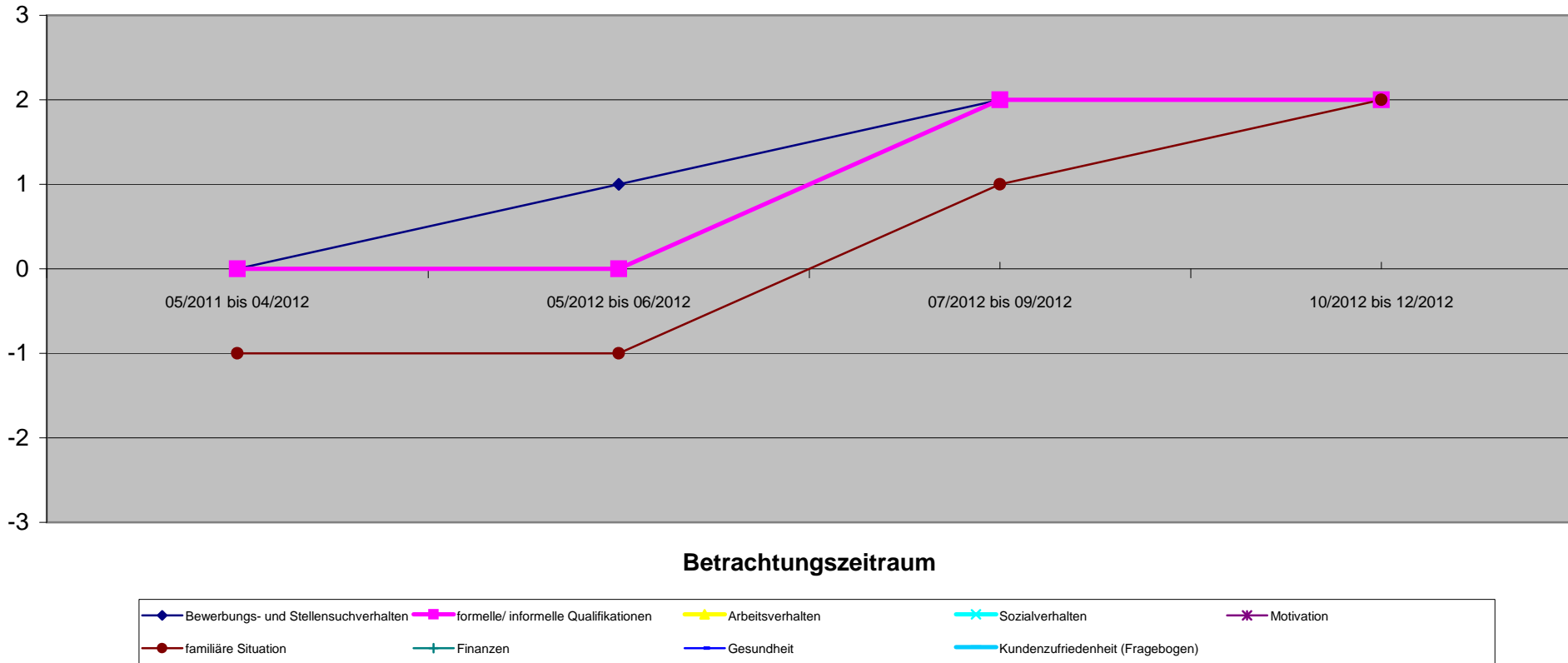
| Qualitative Kriterien | 05/2011 bis 04/2012 | 05/2012 bis 06/2012 | 07/2012 bis 09/2012 | 10/2012 bis 12/2012 |
|--------------------------------------|---------------------|---------------------|---------------------|---------------------|
| Bewerbungs- und Stellensuchverhalten | 0 | | 1 | 2 |
| formelle/ informelle Qualifikationen | 0 | | 0 | 2 |
| Arbeitsverhalten | | | | |
| Sozialverhalten | | | | |
| Motivation | | | | |
| familiäre Situation | -1 | | -1 | 1 |
| Finanzen | | | | |
| Gesundheit | | | | |
| Kundenzufriedenheit (Fragebogen) | | | | |
| Gesamteindruck | -0,3 | | 0,0 | 1,7 |
| | | | | 2,0 |

Kd bewirbt sich intensiver u. offensiver.

HS-Abschluss u. FS erworben

Kdin fungierte stets als Dolmetscherin u. Vermittlerin für ihre Eltern. Mit der Arbeitsaufnahme von Eltern gewährt sich Kdin, ihr eigenes Leben zu leben.

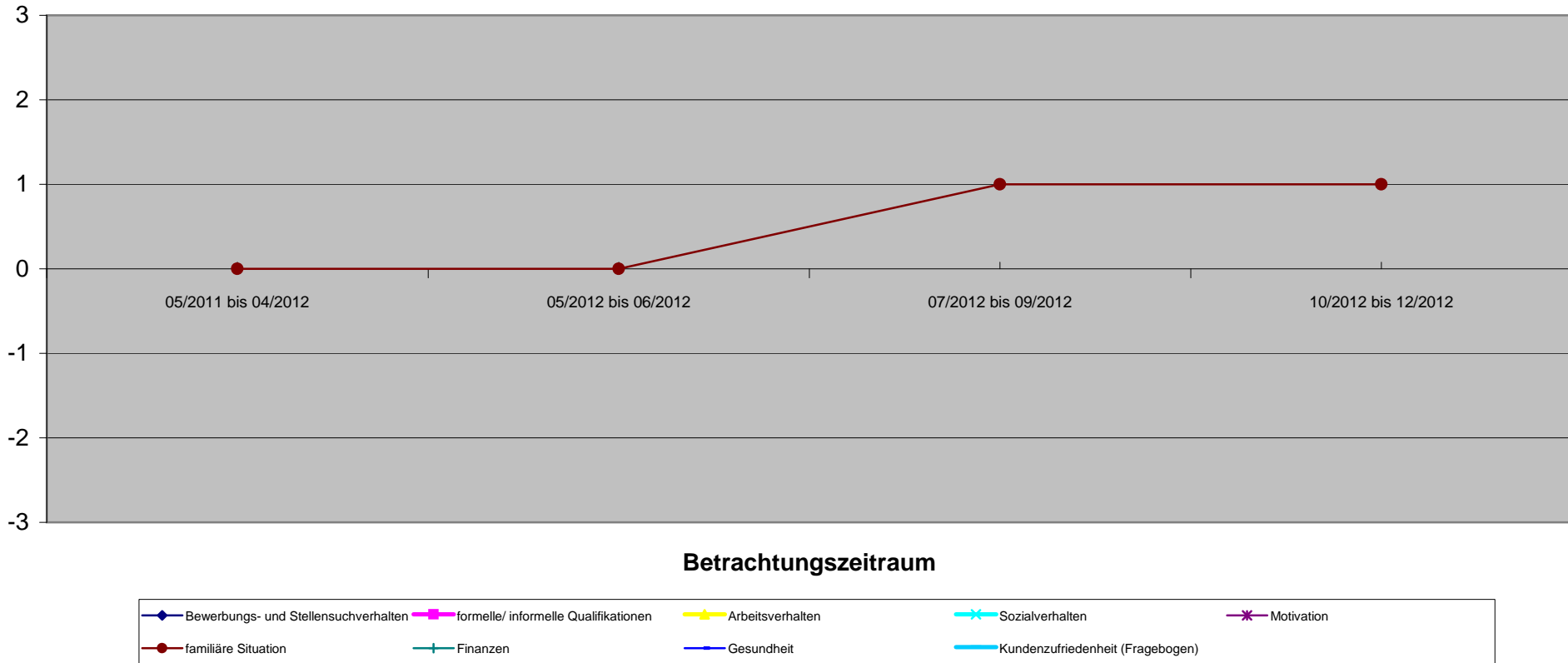
Entwicklung Qualitativer Kriterien



- ◆ Bewerbungs- und Stellensuchverhalten
- formelle/ informelle Qualifikationen
- ▲ Arbeitsverhalten
- ✕ Sozialverhalten
- ✱ Motivation
- familiäre Situation
- + Finanzen
- Gesundheit
- Kundenzufriedenheit (Fragebogen)

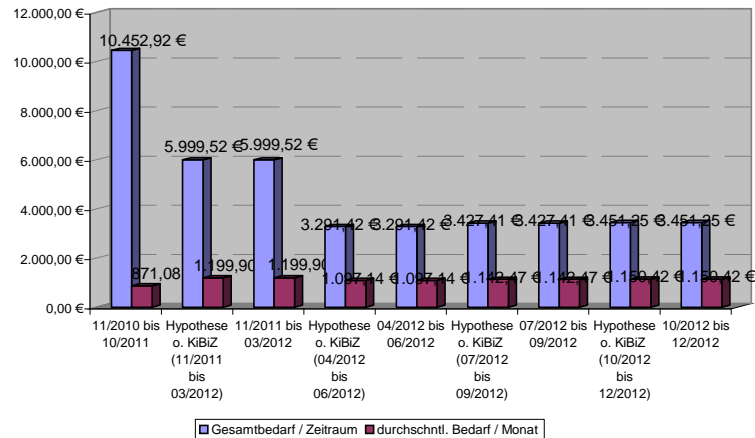
| Qualitative Kriterien | 05/2011 bis 04/2012 | 05/2012 bis 06/2012 | 07/2012 bis 09/2012 | 10/2012 bis 12/2012 |
|--------------------------------------|---------------------|---------------------|---------------------|---------------------|
| Bewerbungs- und Stellensuchverhalten | | | | |
| formelle/ informelle Qualifikationen | | | | |
| Arbeitsverhalten | | | | |
| Sozialverhalten | | | | |
| Motivation | | | | |
| familiäre Situation | 0 | 0 | 1 | 1 |
| Finanzen | | | | |
| Gesundheit | | | | |
| Kundenzufriedenheit (Fragebogen) | | | | |
| Gesamteindruck | 0,0 | 0,0 | 1,0 | 1,0 |

Entwicklung Qualitativer Kriterien

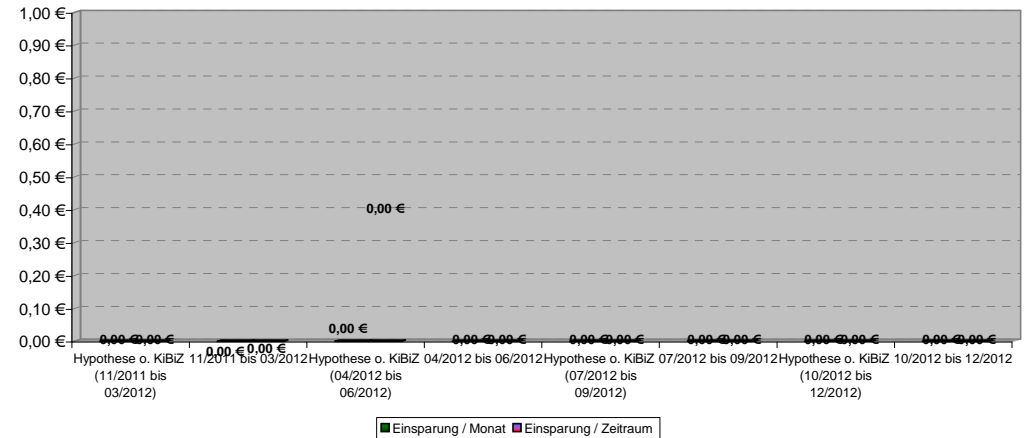


| Bedarfsgemeinschaft 114 1974-07-04 | | 70006534 Vor KiBiZ | | 1. Quartal | | 2. Quartal | | 3. Quartal | | 4. Quartal | |
|---|--|-----------------------|---|---------------------|---|---------------------|---|---------------------|---|---------------------|--|
| Quantitative Kriterien (Verringerung oder Beendigung) | | 11/2010 bis 10/2011 | Hypothese o. KiBiZ (11/2011 bis 03/2012) | 11/2011 bis 03/2012 | Hypothese o. KiBiZ (04/2012 bis 06/2012) | 04/2012 bis 06/2012 | Hypothese o. KiBiZ (07/2012 bis 09/2012) | 07/2012 bis 09/2012 | Hypothese o. KiBiZ (10/2012 bis 12/2012) | 10/2012 bis 12/2012 | |
| Angabe in Monaten | | 12 | 5 | 5 | 3 | 3 | 3 | 3 | 3 | 3 | |
| Sonstige Verringerung der SGB II Leistungen | | | 0,00 € | | 0,00 € | | 0,00 € | | 0,00 € | | |
| Verringerung SGB II Leistungen durch Beschäftigung | | | 0,00 € | | 0,00 € | | 0,00 € | | 0,00 € | | |
| Fremdunterbringung Kinder | | | 0,00 € | | 0,00 € | | 0,00 € | | 0,00 € | | |
| Familienhilfe | | | 0,00 € | | 0,00 € | | 0,00 € | | 0,00 € | | |
| andere Hilfsmaßnahmen | | | 0,00 € | | 0,00 € | | 0,00 € | | 0,00 € | | |
| Gesamtsumme | | | 0,00 € | 0,00 € | 0,00 € | 0,00 € | 0,00 € | 0,00 € | 0,00 € | 0,00 € | |
| passiv Leistungen (ohne KDU) | | 5.191,65 € | 3.416,72 € | 3.416,72 € | 1.894,92 € | 1.894,92 € | 1.988,24 € | 1.988,24 € | 2.026,63 € | 2.026,63 € | |
| KDU | | 5.261,27 € | 2.572,00 € | 2.572,00 € | 1.396,50 € | 1.396,50 € | 1.439,17 € | 1.439,17 € | 1.424,62 € | 1.424,62 € | |
| aktiv Leistungen (JC) | | 0,00 € | 10,80 € | 10,80 € | 0,00 € | 0,00 € | 0,00 € | 0,00 € | 0,00 € | 0,00 € | |
| Gesamtbedarf / Zeitraum | | 10.452,92 € | 5.999,52 € | 5.999,52 € | 3.291,42 € | 3.291,42 € | 3.427,41 € | 3.427,41 € | 3.451,25 € | 3.451,25 € | |
| durchschnl. Bedarf / Monat | | 871,08 € | 1.199,90 € | 1.199,90 € | 1.097,14 € | 1.097,14 € | 1.142,47 € | 1.142,47 € | 1.150,42 € | 1.150,42 € | |
| mit Dynamik FFM | | | | | | | | | | | |
| Einsparung / Monat | | 0 | | | | | | | | | |
| Einsparung / Zeitraum | | 0 | | | | | | | | | |

Entwicklung der Hilfebedürftigkeit



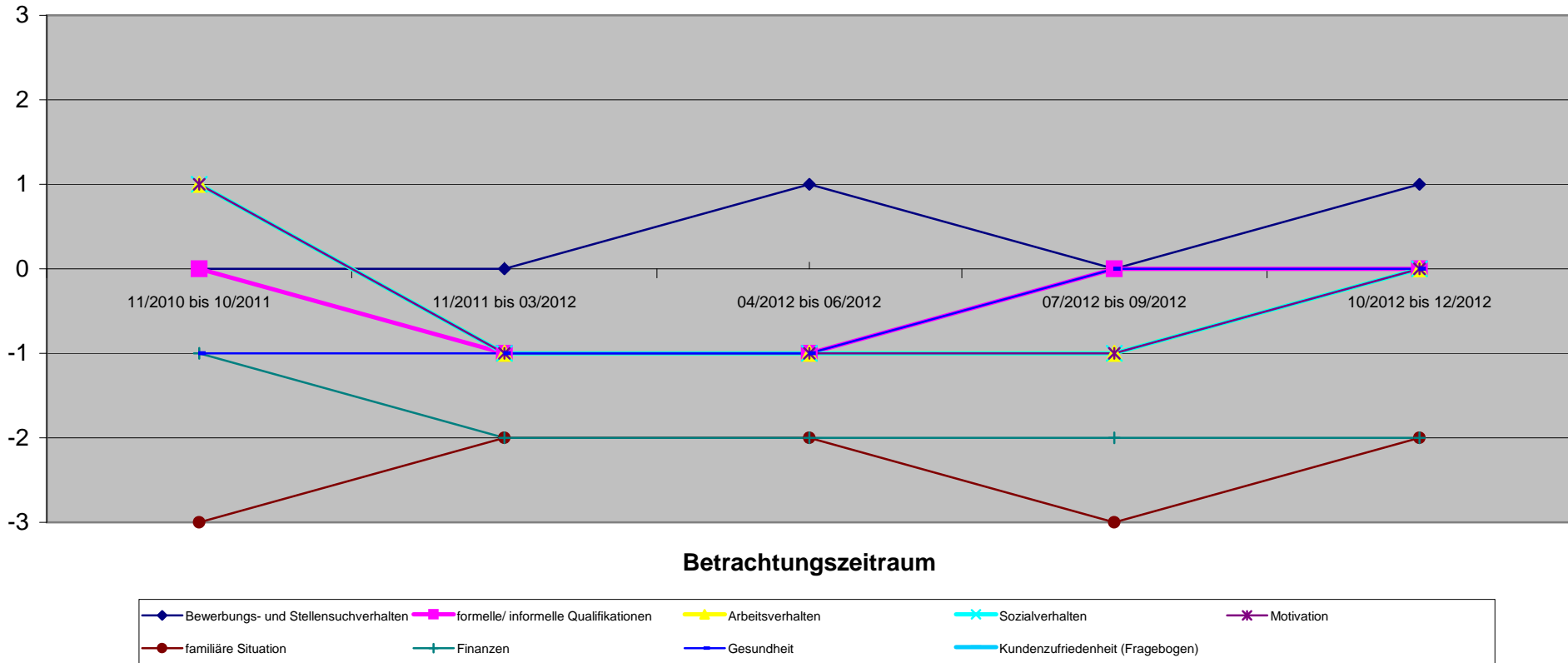
Einsparungsentwicklung



114 1974-07-04

| Qualitative Kriterien | 1. Quartal | | 2. Quartal | | 3. Quartal | | 4. Quartal | |
|--------------------------------------|---------------------|---------------------|---------------------|---------------------|---------------------|--|------------|--|
| | 11/2010 bis 10/2011 | 11/2011 bis 03/2012 | 04/2012 bis 06/2012 | 07/2012 bis 09/2012 | 10/2012 bis 12/2012 | | | |
| Bewerbungs- und Stellensuchverhalten | 0 | 0 | 1 | 0 | 1 | | | |
| formelle/ informelle Qualifikationen | 0 | -1 | -1 | 0 | 0 | | | |
| Arbeitsverhalten | 1 | -1 | -1 | -1 | 0 | | | |
| Sozialverhalten | 1 | -1 | -1 | -1 | 0 | | | |
| Motivation | 1 | -1 | -1 | -1 | 0 | | | |
| familiäre Situation | -3 | -2 | -2 | -3 | -2 | | | |
| Finanzen | -1 | -2 | -2 | -2 | -2 | | | |
| Gesundheit | -1 | -1 | -1 | 0 | 0 | | | |
| Kundenzufriedenheit (Fragebogen) | | | | | | | | |
| Gesamteindruck | -0,3 | -1,1 | -1,0 | -1,0 | -0,4 | | | |

Entwicklung Qualitativer Kriterien



Zelle: D4

Kommentar: Großes Interesse am BÜA

Zelle: F4

Kommentar: Neben ihrer Tätigkeit im Tierheim, nimmt sie eine Nebenbeschäftigung auf (Prospekte austragen)

Zelle: B5

Kommentar: Realschulabschluss, kein Berufsabschluss, Teilnahme MAE

Zelle: C5

Kommentar: Aufgrund gesundheitlicher Probleme war MAE nicht erfolgreich.

Zelle: E5

Kommentar: Arbeitet ehrenamtlich im Tierheim (selbst gesucht)

Zelle: B6

Kommentar: positive Rückmeldung vom MAE Träger

Zelle: D6

Kommentar: Wenig Durchhaltevermögen, Ausdauer u. Zuverlässigkeit in der MAE

Zelle: E6

Kommentar: MAE Träger kann aufgrund der hohen Fehlzeiten kein Arbeitszeugnis erstellen (auch wenn Fehlzeiten entschuldigt waren)

Zelle: F6

Kommentar: Engagiert bei der Arbeit im Tierheim

Zelle: B10

Kommentar: Muss Heizöl in Raten abzahlen;
da Unterhalt nicht angegeben, wurde zu viel Alg II gezahlt, deshalb erfolgt Rückforderung.

Zelle: C10

Kommentar: Schuldnerberatung; Verdacht auf Leistungsmissbrauch

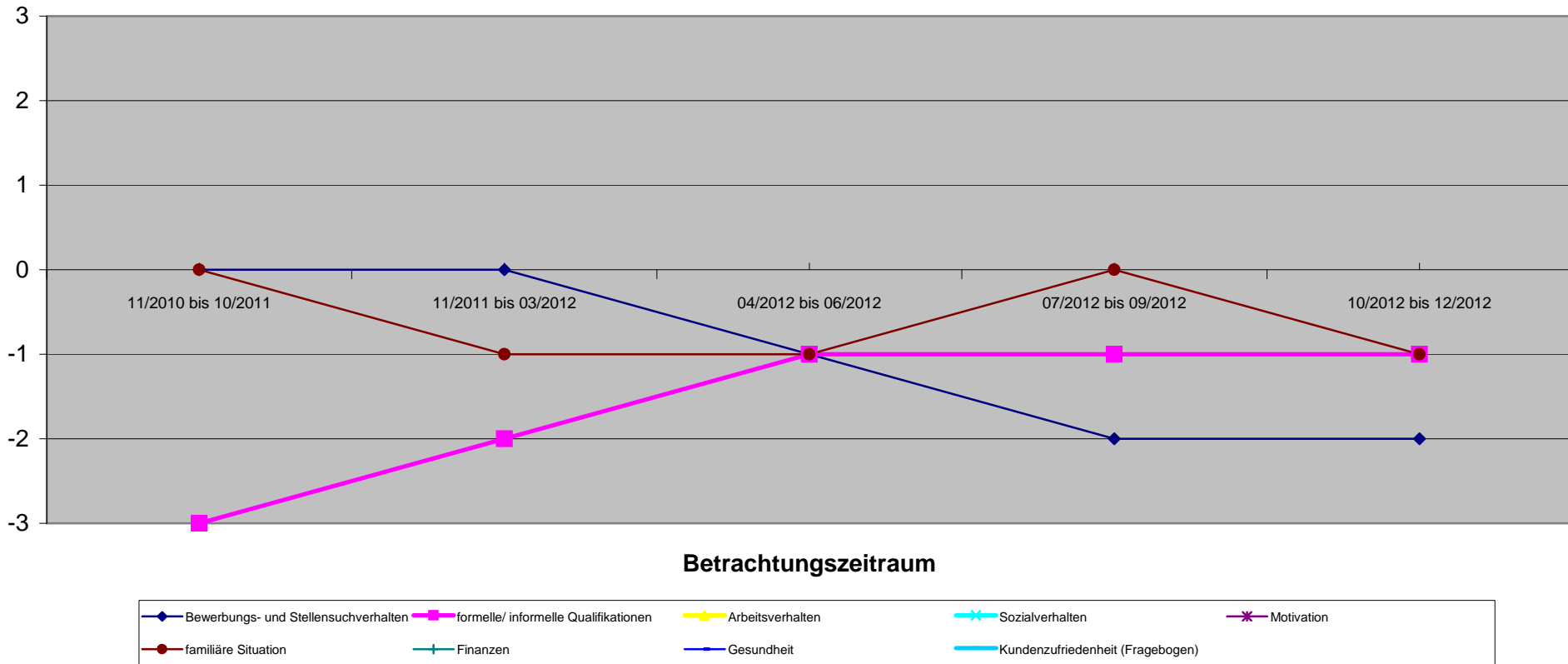
Zelle: D10

Kommentar: Keine Zusicherung zur Wohnung; Bußgeldverfahren anhängig; negativer Schufa-Eintrag

114 1994-10-06

| Qualitative Kriterien | 1. Quartal | | 2. Quartal | | 3. Quartal | | 4. Quartal | |
|--------------------------------------|---------------------|---------------------|---------------------|---------------------|---------------------|--|------------|-------------|
| | 11/2010 bis 10/2011 | 11/2011 bis 03/2012 | 04/2012 bis 06/2012 | 07/2012 bis 09/2012 | 10/2012 bis 12/2012 | | | |
| Bewerbungs- und Stellensuchverhalten | 0 | 0 | -1 | -2 | -2 | | | |
| formelle/ informelle Qualifikationen | -3 | -2 | -1 | -1 | -1 | | | |
| Arbeitsverhalten | | | | | | | | |
| Sozialverhalten | | | | | | | | |
| Motivation | | | | | | | | |
| familiäre Situation | 0 | -1 | -1 | 0 | -1 | | | |
| Finanzen | | | | | | | | |
| Gesundheit | | | | | | | | |
| Kundenzufriedenheit (Fragebogen) | | | | | | | | |
| Gesamteindruck | -1,0 | -1,0 | -1,0 | -1,0 | -1,0 | | | -1,3 |

Entwicklung Qualitativer Kriterien



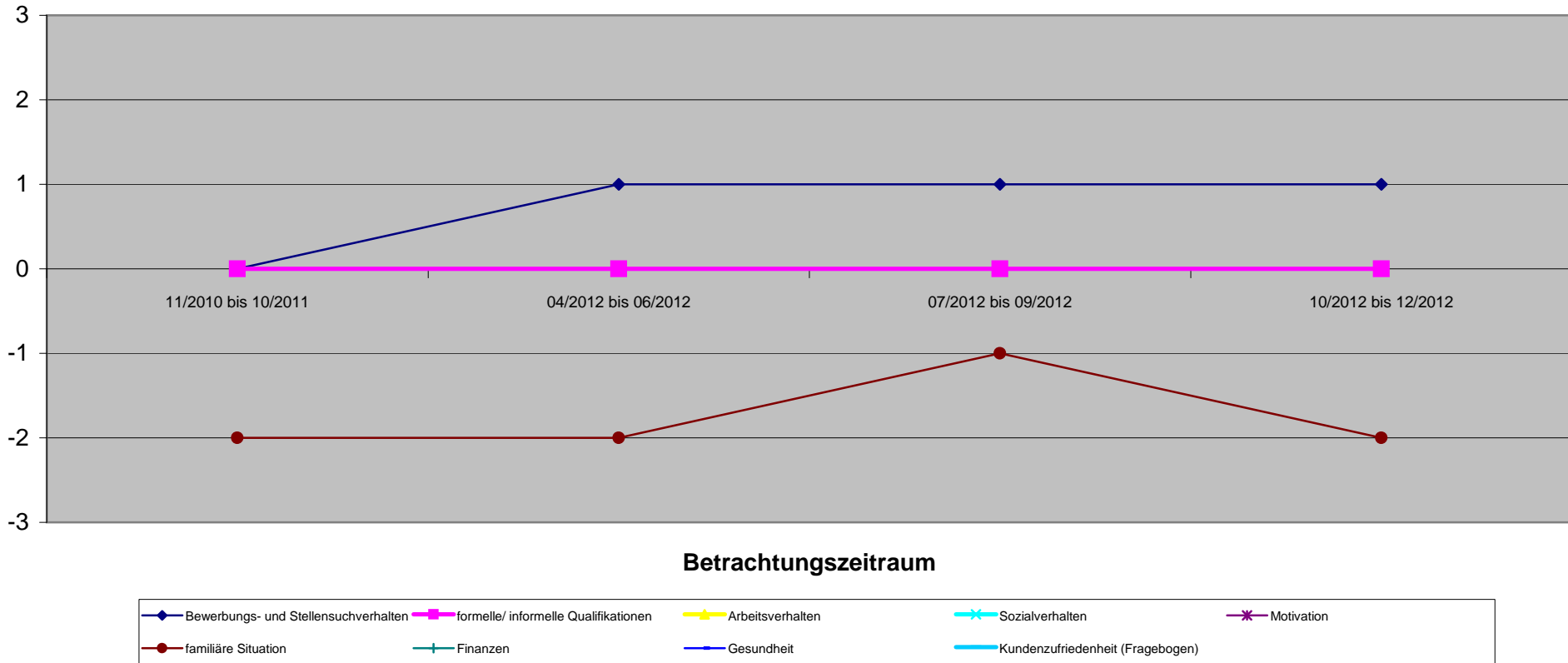
114 1997-09-19

1. Quartal konnte nicht beurteilt werden da in Fremdunterbringung (Lettland).

| Qualitative Kriterien | 1. Quartal | | | | | 2. Quartal | | 3. Quartal | | 4. Quartal | |
|--------------------------------------|---------------------|---------------------|---------------------|---------------------|---------------------|---------------------|---------------------|---------------------|---------------------|---------------------|---------------------|
| | 11/2010 bis 10/2011 | 11/2011 bis 03/2012 | 04/2012 bis 06/2012 | 07/2012 bis 09/2012 | 10/2012 bis 12/2012 | 04/2012 bis 06/2012 | 07/2012 bis 09/2012 | 10/2012 bis 12/2012 | 04/2012 bis 06/2012 | 07/2012 bis 09/2012 | 10/2012 bis 12/2012 |
| Bewerbungs- und Stellensuchverhalten | 0 | | 1 | 1 | 1 | | | | | | |
| formelle/ informelle Qualifikationen | 0 | | 0 | 0 | 0 | | | | | | |
| Arbeitsverhalten | | | | | | | | | | | |
| Sozialverhalten | | | | | | | | | | | |
| Motivation | | | | | | | | | | | |
| familiäre Situation | -2 | | -2 | -1 | -2 | | | | | | |
| Finanzen | | | | | | | | | | | |
| Gesundheit | | | | | | | | | | | |
| Kundenzufriedenheit (Fragebogen) | | | | | | | | | | | |
| Gesamteindruck | -0,7 | | -0,3 | 0,0 | -0,3 | | | | | | |

Rückkehr aus der Fremdunterbringung am 23.06.2012

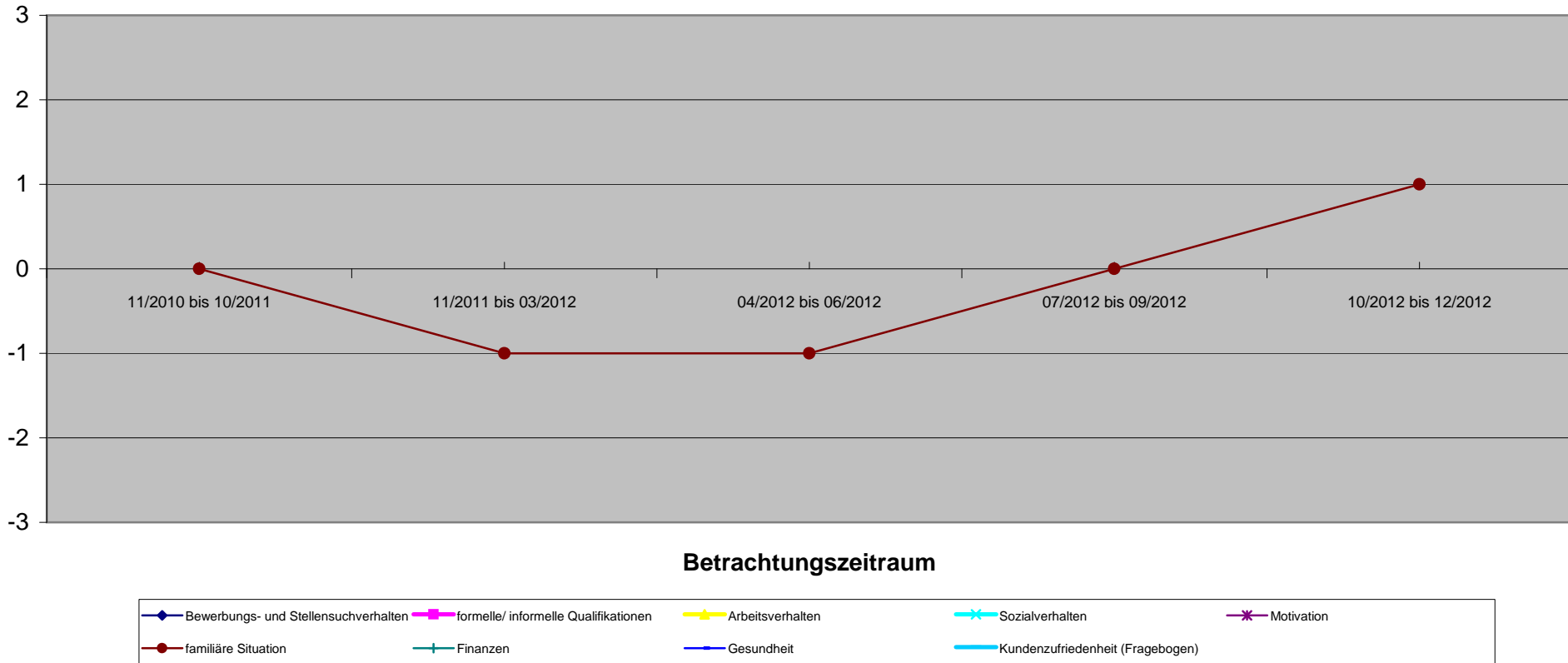
Entwicklung Qualitativer Kriterien



- Bewerbungs- und Stellensuchverhalten
- formelle/ informelle Qualifikationen
- Arbeitsverhalten
- Sozialverhalten
- Motivation
- familiäre Situation
- Finanzen
- Gesundheit
- Kundenzufriedenheit (Fragebogen)

| Qualitative Kriterien | 11/2010 bis 10/2011 | 11/2011 bis 03/2012 | 04/2012 bis 06/2012 | 07/2012 bis 09/2012 | 10/2012 bis 12/2012 |
|--------------------------------------|---------------------|---------------------|---------------------|---------------------|---------------------|
| Bewerbungs- und Stellensuchverhalten | | | | | |
| formelle/ informelle Qualifikationen | | | | | |
| Arbeitsverhalten | | | | | |
| Sozialverhalten | | | | | |
| Motivation | | | | | |
| familiäre Situation | 0 | -1 | -1 | 0 | 1 |
| Finanzen | | | | | |
| Gesundheit | | | | | |
| Kundenzufriedenheit (Fragebogen) | | | | | |
| Gesamteindruck | 0,0 | -1,0 | -1,0 | 0,0 | 1,0 |

Entwicklung Qualitativer Kriterien

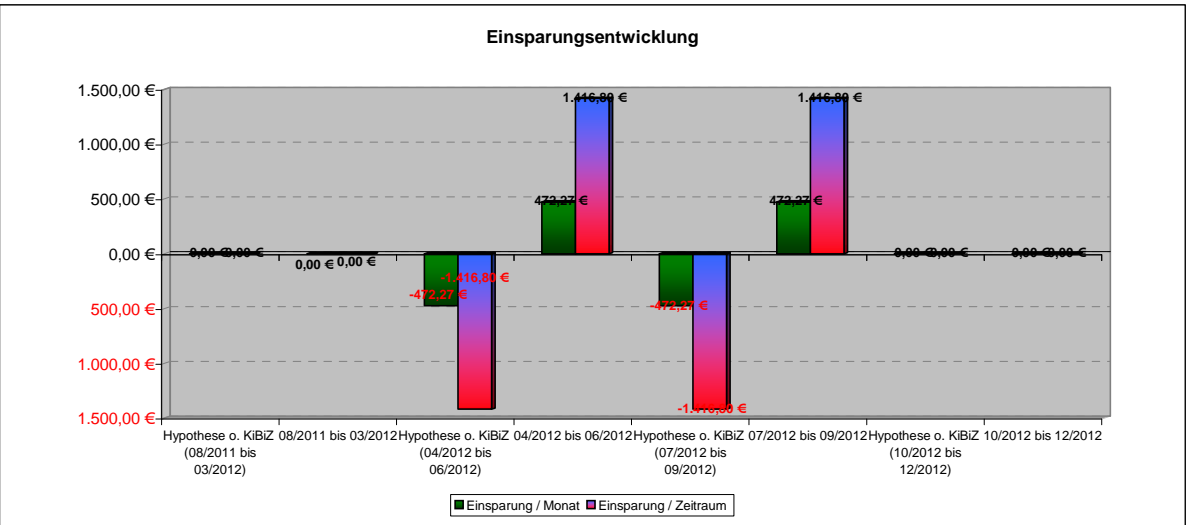
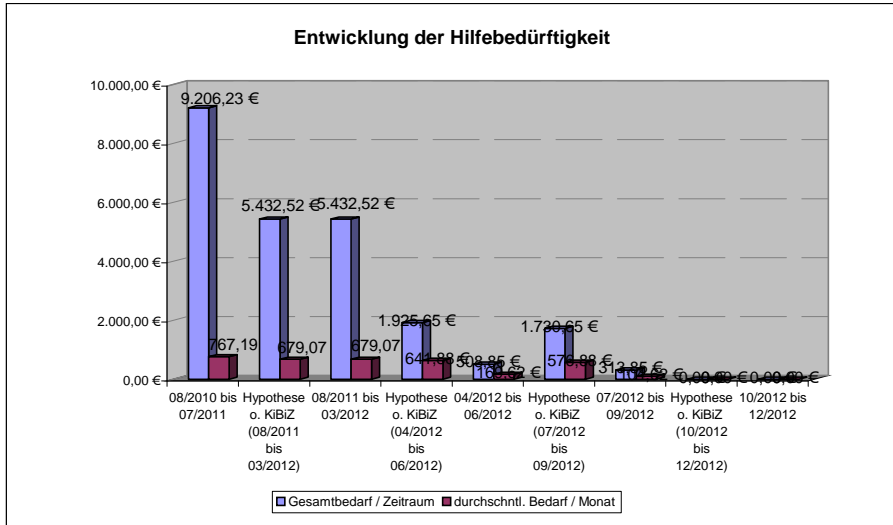


| Bedarfsgemeinschaft 115 1989-12-10 | 71001863 Vor KiBiZ | 1. Quartal | | 2. Quartal | | 3. Quartal | | 4. Quartal | |
|---|-----------------------|---|---------------------|---|---------------------|---|---------------------|---|---------------------|
| | | Hypothese o. KiBiZ (08/2011 bis 03/2012) | 08/2011 bis 03/2012 | Hypothese o. KiBiZ (04/2012 bis 06/2012) | 04/2012 bis 06/2012 | Hypothese o. KiBiZ (07/2012 bis 09/2012) | 07/2012 bis 09/2012 | Hypothese o. KiBiZ (10/2012 bis 12/2012) | 10/2012 bis 12/2012 |
| Quantitative Kriterien (Verringerung oder Beendigung) | 08/2010 bis 07/2011 | | | | | | | | |
| Angabe in Monaten | 12 | 8 | 8 | 3 | 3 | 3 | 3 | 3 | 3 |
| Sonstige Verringerung der SBG II Leistungen | | 0,00 € | | 0,00 € | | 0,00 € | | 0,00 € | |
| Verringerung SGB II Leistungen durch Beschäftigung | | 0,00 € | | -1.416,80 € | 1.416,80 | -1.416,80 € | 1.416,80 € | 0,00 € | |
| Fremdunterbringung Kinder | | 0,00 € | | 0,00 € | | 0,00 € | | 0,00 € | |
| Familienhilfe | | 0,00 € | | 0,00 € | | 0,00 € | | 0,00 € | |
| andere Hilfsmaßnahmen | | 0,00 € | | 0,00 € | | 0,00 € | | 0,00 € | |
| Gesamtsumme | | 0,00 € | 0,00 € | -1.416,80 € | 1.416,80 | -1.416,80 € | 1.416,80 € | 0,00 € | 0,00 € |
| passiv Leistungen (ohne KDU) | 5.075,76 € | 3.431,92 € | 3.431,92 € | -597,22 € | -597,22 € | 0,74 € | 0,74 € | 0,00 € | 0,00 € |
| KDU | 2.306,27 € | 1.767,00 € | 1.767,00 € | 1.106,07 € | 1.106,07 € | 33,11 € | 313,11 € | 0,00 € | 0,00 € |
| aktiv Leistungen (JC) | 1.824,20 € | 233,60 € | 233,60 € | 0,00 € | 0,00 € | 0,00 € | 0,00 € | 0,00 € | 0,00 € |
| Gesamtbedarf / Zeitraum | 9.206,23 € | 5.432,52 € | 5.432,52 € | 1.925,65 € | 508,85 € | 1.730,65 € | 313,85 € | 0,00 € | 0,00 € |
| durchschnl. Bedarf / Monat | 767,19 € | 679,07 € | 679,07 € | 641,88 € | 169,62 € | 576,88 € | 106,2 € | 0,00 € | 0,00 € |
| mit Dynamik FFM | | | | | | | | | |
| Einsparung / Monat | 0 | | | -472,27 € | 472,27 € | -472,27 € | 472,27 € | | |
| Einsparung / Zeitraum | 0 | | | -1.416,80 € | 1.416,80 € | -1.416,80 € | 1.416,80 € | | |

Ab 05/2012 ein neues BG Mitglied dazu.

Ab 09/2012 in Nachbetreuung

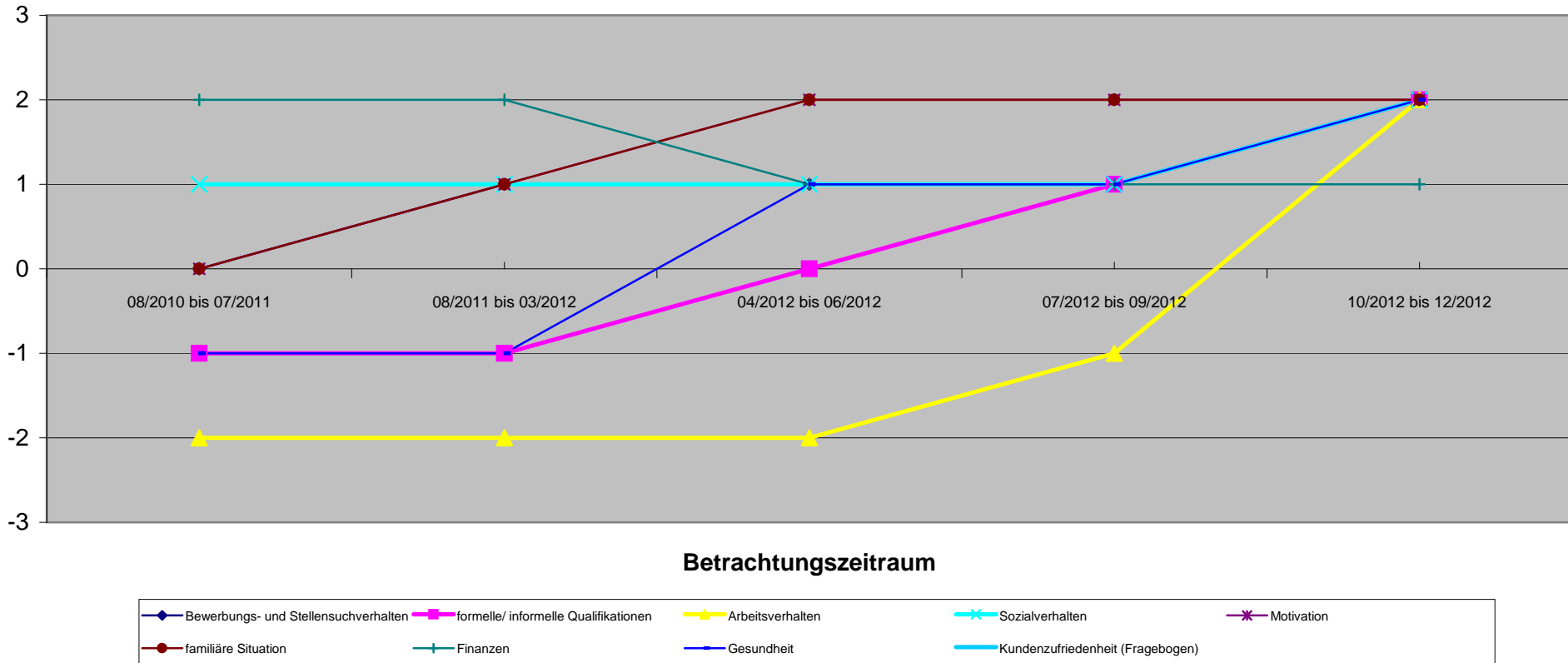
Ab 05/2012 Einkommen von neuem BG Mitglied.



115 1989-12-10

| Qualitative Kriterien | 1. Quartal | | 2. Quartal | | 3. Quartal | | 4. Quartal |
|--------------------------------------|---------------------|---------------------|---------------------|---------------------|---------------------|--|---------------------|
| | 08/2010 bis 07/2011 | 08/2011 bis 03/2012 | 04/2012 bis 06/2012 | 07/2012 bis 09/2012 | 10/2012 bis 12/2012 | | |
| Bewerbungs- und Stellensuchverhalten | 0 | 1 | 1 | 1 | 1 | | Besuch der BBS II → |
| formelle/ informelle Qualifikationen | -1 | -1 | 0 | 1 | 2 | | |
| Arbeitsverhalten | -2 | -2 | -2 | -1 | 2 | | |
| Sozialverhalten | 1 | 1 | 1 | 1 | 2 | | |
| Motivation | 0 | 1 | 2 | 2 | 2 | | |
| familiäre Situation | 0 | 1 | 2 | 2 | 2 | | |
| Finanzen | 2 | 2 | 1 | 1 | 1 | | |
| Gesundheit | -1 | -1 | 1 | 1 | 2 | | |
| Kundenzufriedenheit (Fragebogen) | | | | | | | |
| Gesamteindruck | -0,1 | 0,3 | 0,8 | 1,0 | 1,9 | | |

Entwicklung Qualitativer Kriterien




115 1989-08-24

Beurteilung nicht möglich, da KD in Beschäftigung ist und kaum Kontakt möglich war.

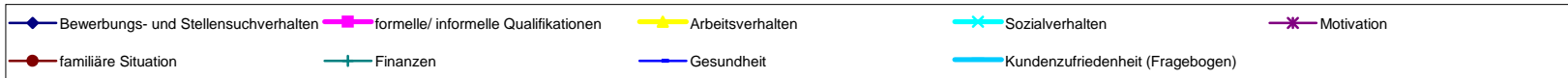
Erst ab 05/2012 Mitglied der BG.

| Qualitative Kriterien | 1. Quartal | | 2. Quartal | | 3. Quartal | 4. Quartal |
|--------------------------------------|---------------------|---------------------|---------------------|---------------------|---------------------|------------|
| | 08/2010 bis 07/2011 | 08/2011 bis 03/2012 | 04/2012 bis 06/2012 | 07/2012 bis 09/2012 | 10/2012 bis 12/2012 | |
| Bewerbungs- und Stellensuchverhalten | | | | | | |
| formelle/ informelle Qualifikationen | | | | | | |
| Arbeitsverhalten | | | | | | |
| Sozialverhalten | | | | | | |
| Motivation | | | | | | |
| familiäre Situation | | | | | | |
| Finanzen | | | | | | |
| Gesundheit | | | | | | |
| Kundenzufriedenheit (Fragebogen) | | | | | | |
| Gesamteindruck | | | | | | |

Entwicklung Qualitativer Kriterien

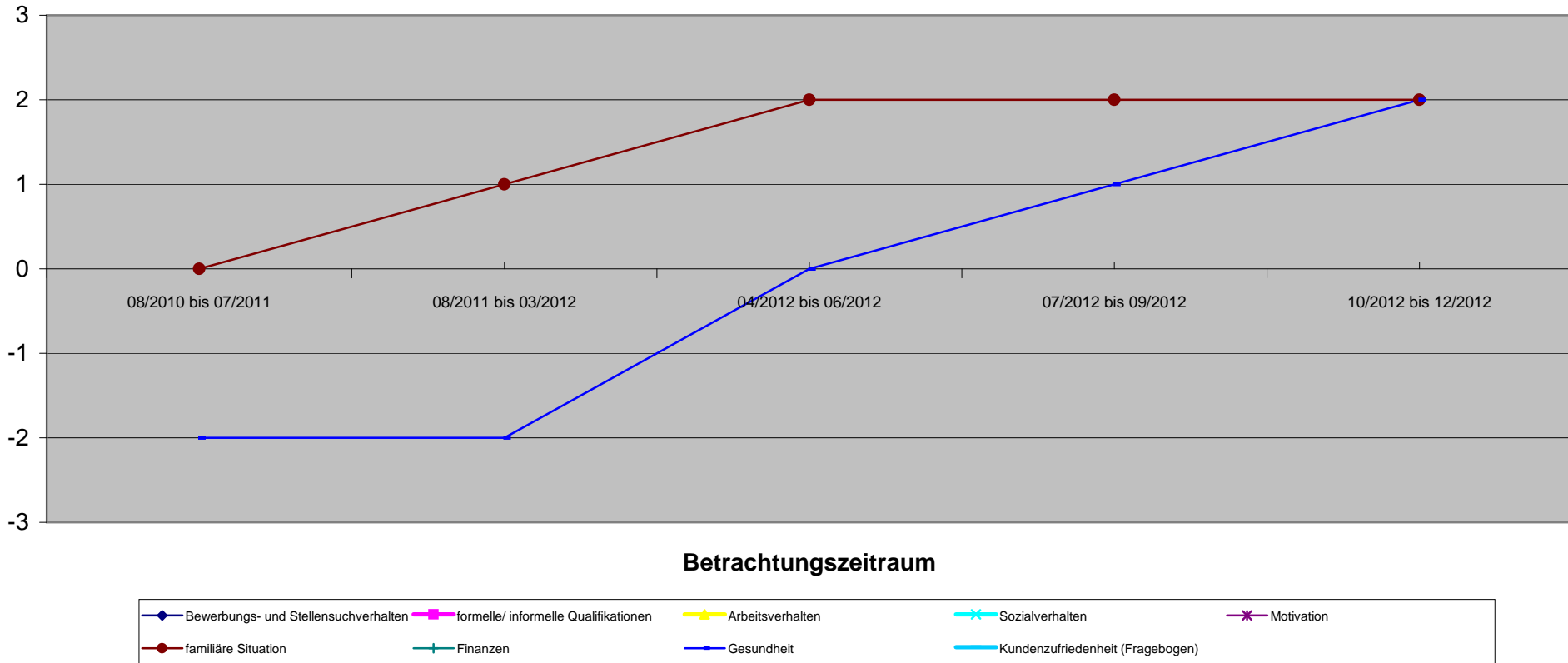


Betrachtungszeitraum

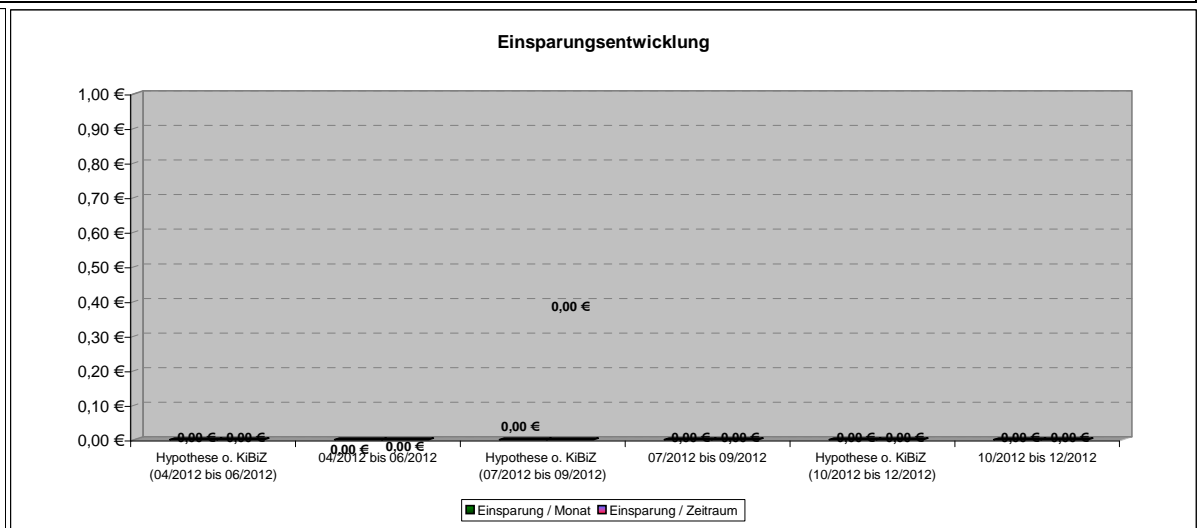
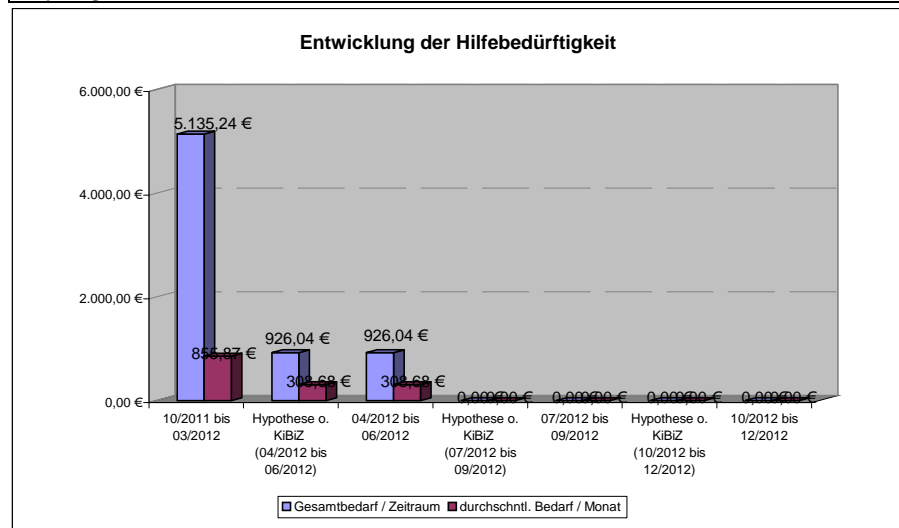


| Qualitative Kriterien | 08/2010 bis 07/2011 | 08/2011 bis 03/2012 | 04/2012 bis 06/2012 | 07/2012 bis 09/2012 | 10/2012 bis 12/2012 |
|--------------------------------------|---------------------|---------------------|---------------------|---------------------|---------------------|
| Bewerbungs- und Stellensuchverhalten | | | | | |
| formelle/ informelle Qualifikationen | | | | | |
| Arbeitsverhalten | | | | | |
| Sozialverhalten | | | | | |
| Motivation | | | | | |
| familiäre Situation | 0 | 1 | 2 | 2 | 2 |
| Finanzen | | | | | |
| Gesundheit | -2 | -2 | 0 | 1 | 2 |
| Kundenzufriedenheit (Fragebogen) | | | | | |
| Gesamteindruck | -1,0 | -0,5 | 1,0 | 1,5 | 2,0 |

Entwicklung Qualitativer Kriterien



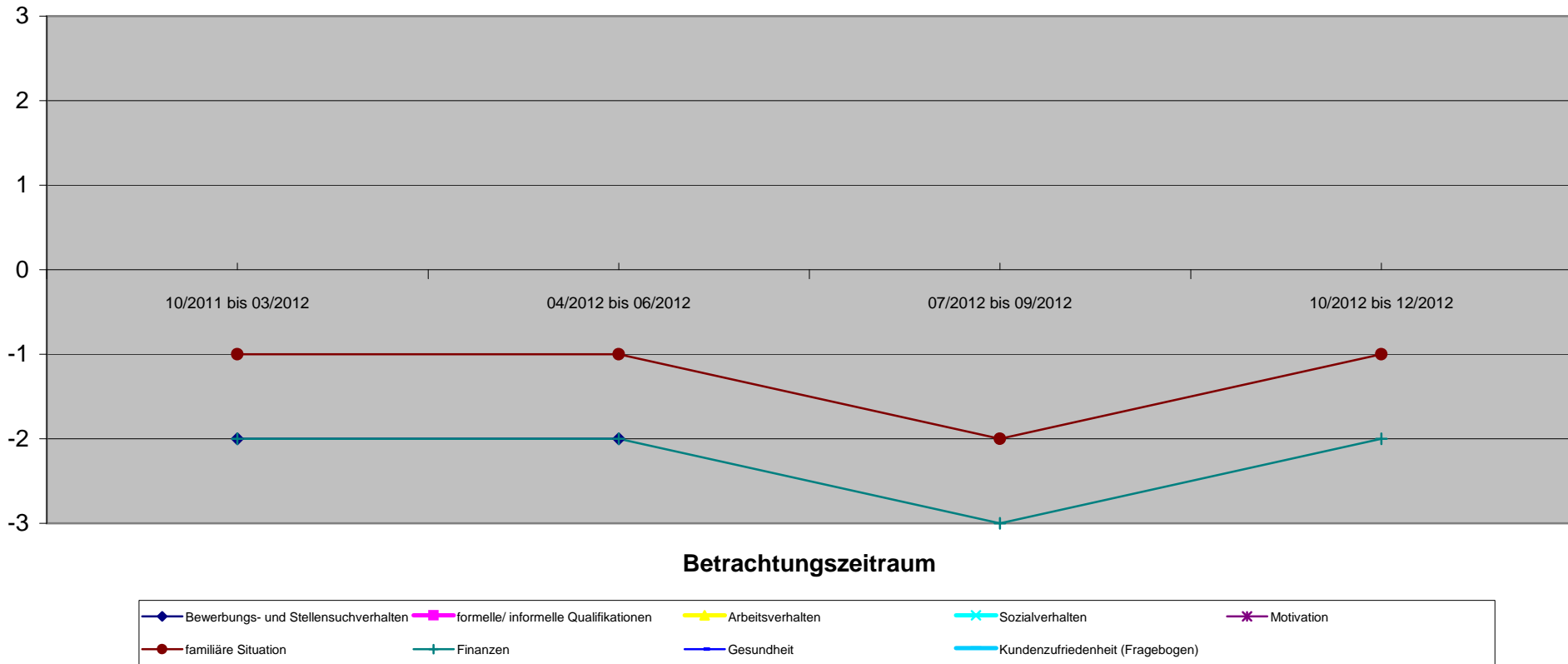
| Bedarfsgemeinschaft 116 1972-09-11 | 71025825 Vor KiBiZ | 1. Quartal | | 2. Quartal | | 3. Quartal | | 4. Quartal | |
|--|-----------------------|---|---------------------|------------|---|---------------------|---|---------------------|---|
| | | Quantitative Kriterien (Verringerung oder Beendigung) | 10/2011 bis 03/2012 | | Hypothese o. KiBiZ (04/2012 bis 06/2012) | 04/2012 bis 06/2012 | Hypothese o. KiBiZ (07/2012 bis 09/2012) | 07/2012 bis 09/2012 | Hypothese o. KiBiZ (10/2012 bis 12/2012) |
| Angabe in Monaten | | 6 | | | 3 | 3 | 3 | 3 | 3 |
| Sonstige Verringerung der SBG II Leistungen | | | | | 0,00 € | | 0,00 € | | 0,00 € |
| Verringerung SGB II Leistungen durch Beschäftigung | | | | | 0,00 € | | 0,00 € | | 0,00 € |
| Fremdunterbringung Kinder | | | | | 0,00 € | | 0,00 € | | 0,00 € |
| Familienhilfe | | | | | 0,00 € | | 0,00 € | | 0,00 € |
| andere Hilfsmaßnahmen | | | | | 0,00 € | | 0,00 € | | 0,00 € |
| Gesamtsumme | | | | | 0,00 € | 0,00 € | 0,00 € | 0,00 € | 0,00 € |
| passiv Leistungen (ohne KDU) | | 1.773,36 € | | | 364,84 € | 364,84 € | 0,00 € | 0,00 € | 0,00 € |
| KDU | | 3.361,88 € | | | 561,20 € | 561,20 € | 0,00 € | 0,00 € | 0,00 € |
| aktiv Leistungen (JC) | | 0,00 € | | | 0,00 € | 0,00 € | 0,00 € | 0,00 € | 0,00 € |
| Gesamtbedarf / Zeitraum | | 5.135,24 € | | | 926,04 € | 926,04 € | 0,00 € | 0,00 € | 0,00 € |
| durchschntl. Bedarf / Monat | | 855,87 € | | | 308,68 € | 308,68 € | 0,00 € | 0,00 € | 0,00 € |
| mit Dynamik FFM | | | | | | | | | |
| Einsparung / Monat | | 0 | | | | | | | |
| Einsparung / Zeitraum | | 0 | | | | | | | |



116 1972-09-11

| | 1. Quartal | | 2. Quartal | | 3. Quartal | | 4. Quartal | |
|--------------------------------------|---------------------------------|--|---------------------|--|--|--|---|--|
| Qualitative Kriterien | 10/2011 bis 03/2012 | | 04/2012 bis 06/2012 | | 07/2012 bis 09/2012 | | 10/2012 bis 12/2012 | |
| Bewerbungs- und Stellensuchverhalten | -2 | | -2 | | Bewerbungen nicht sinnvoll, da KD schwanger ist. | | | |
| formelle/ informelle Qualifikationen | | | | | | | | |
| Arbeitsverhalten | | | | | | | | |
| Sozialverhalten | | | | | KD wirkt sehr überfordert mit den Kindern | | Mit KD gemeinsam das JA aufgesucht, um Jugendhilfe zu beantragen, seit November wird Familie vom JSN betreut. | |
| Motivation | | | | | | | | |
| familiäre Situation | -1 | | -1 | | -2 | | -1 | |
| Finanzen | Privatinsolvenz liegt vor -2 | | -2 | | -3 | | -2 | |
| Gesundheit | | | | | Strom und Gas werden abgeklemmt, da Rechnungen nicht bezahlt wurden. | | Mit KD gemeinsam beim Gesundheitsamt gewesen, Antrag Mutter-Kind-Stiftung gestellt, KD hat 710 € bekommen. | |
| Kundenzufriedenheit (Fragebogen) | | | | | | | | |
| Gesamteindruck | -1,7 | | -1,7 | | -2,5 | | -1,5 | |

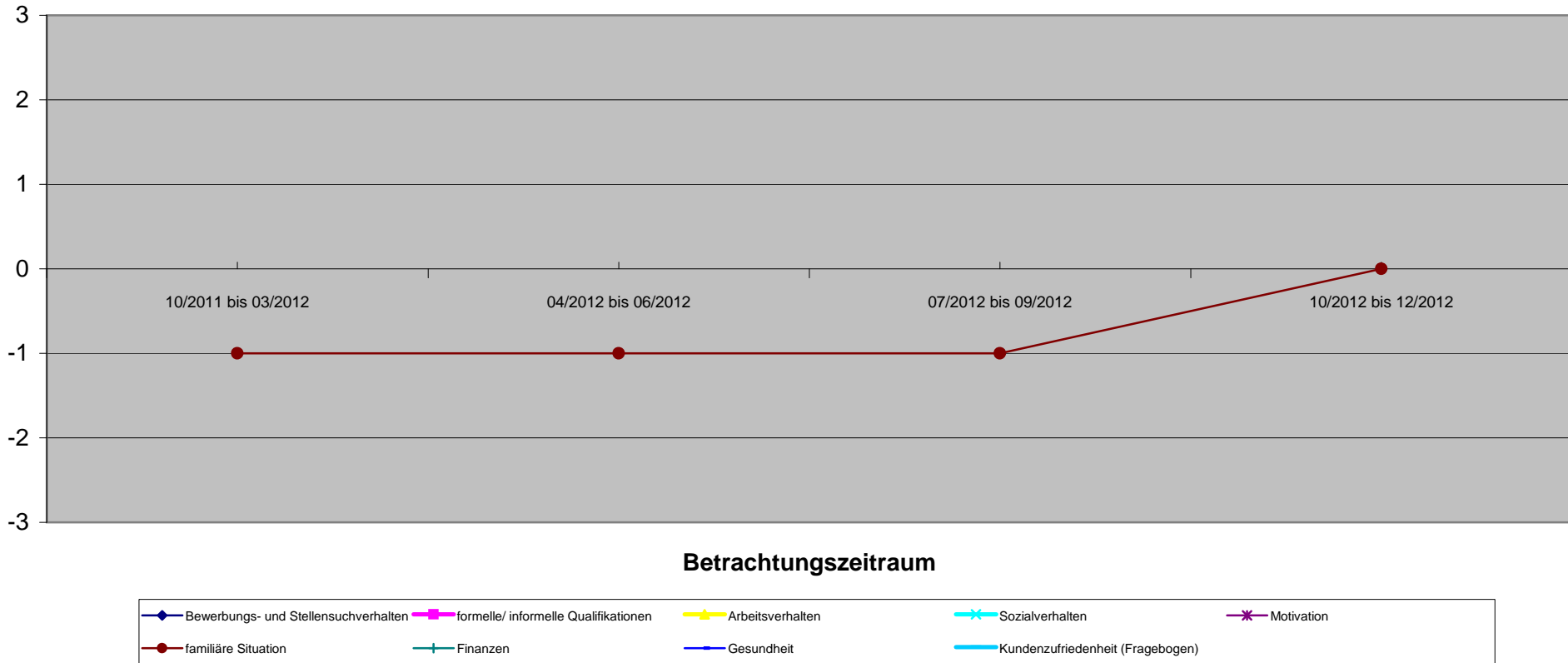
Entwicklung Qualitativer Kriterien



| Qualitative Kriterien | 10/2011 bis 03/2012 | 04/2012 bis 06/2012 | 07/2012 bis 09/2012 | 10/2012 bis 12/2012 |
|--------------------------------------|---------------------|---------------------|---------------------|---------------------|
| Bewerbungs- und Stellensuchverhalten | | | | |
| formelle/ informelle Qualifikationen | | | | |
| Arbeitsverhalten | | | | |
| Sozialverhalten | | | | |
| Motivation | | | | |
| familiäre Situation | -1 | -1 | -1 | 0 |
| Finanzen | | | | |
| Gesundheit | | | | |
| Kundenzufriedenheit (Fragebogen) | | | | |
| Gesamteindruck | -1,0 | -1,0 | -1,0 | 0,0 |

Jugendhilfe wird beantragt, seit November wird Familie vom Familienmanagement JSN betreut.

Entwicklung Qualitativer Kriterien



116 1995-11-23

1. Quartal

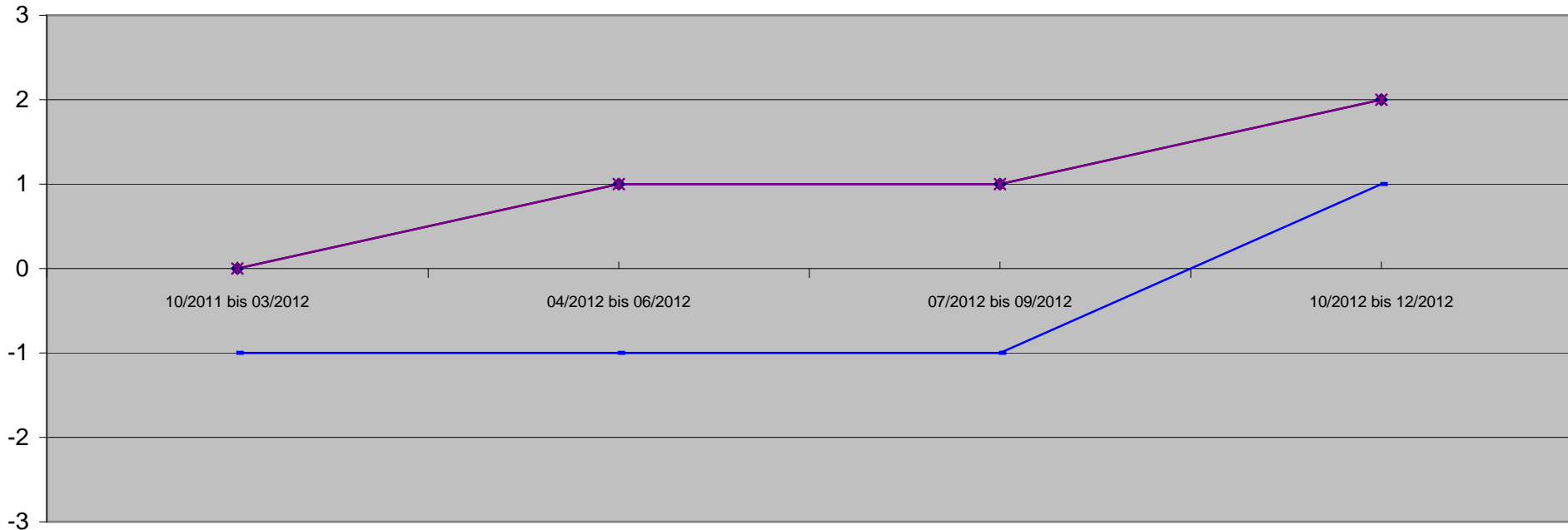
2. Quartal

3. Quartal

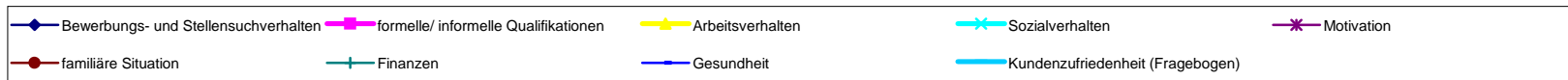
4. Quartal

| Qualitative Kriterien | 10/2011 bis 03/2012 | 04/2012 bis 06/2012 | 07/2012 bis 09/2012 | 10/2012 bis 12/2012 |
|--------------------------------------|---------------------|---------------------|---------------------|---|
| Bewerbungs- und Stellensuchverhalten | 0 | 1 | 1 | 2 |
| formelle/ informelle Qualifikationen | | | | Bewerbungen besprochen, Musterbewerbung gegeben, Bewerbungen abgeschickt. |
| Arbeitsverhalten | | | | |
| Sozialverhalten | | | | |
| Motivation | 0 | 1 | 1 | 2 |
| familiäre Situation | | | | Bereits vorher in Eigeninitiative Bewerbungen verschickt. |
| Finanzen | | | | |
| Gesundheit | -1 | -1 | -1 | |
| Kundenzufriedenheit (Fragebogen) | | | | Augenoperation gut verlaufen |
| Gesamteindruck | -0,3 | 0,3 | 0,3 | 1,7 |

Entwicklung Qualitativer Kriterien



Betrachtungszeitraum



116 1997-10-15

1. Quartal

2. Quartal

3. Quartal

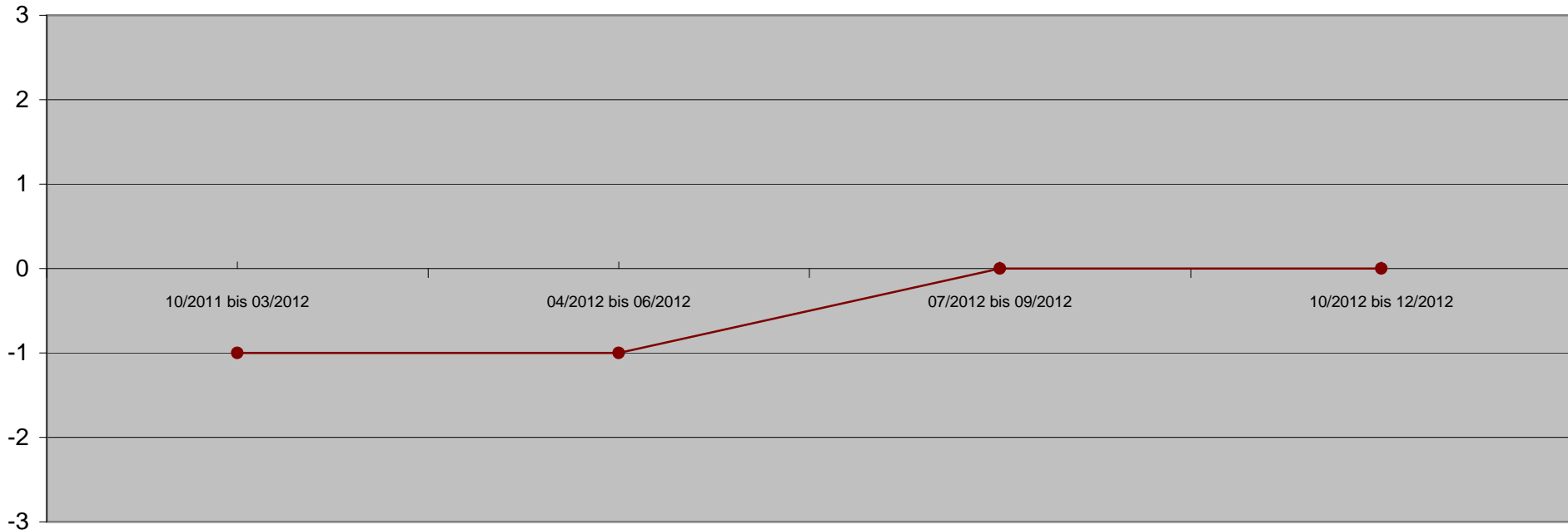
4. Quartal

| Qualitative Kriterien | 10/2011 bis 03/2012 | 04/2012 bis 06/2012 | 07/2012 bis 09/2012 | 10/2012 bis 12/2012 |
|--------------------------------------|---------------------|---------------------|---------------------|---------------------|
| Bewerbungs- und Stellensuchverhalten | | | | |
| formelle/ informelle Qualifikationen | | | | |
| Arbeitsverhalten | | | | |
| Sozialverhalten | | | | |
| Motivation | | | | |
| familiäre Situation | -1 | -1 | 0 | 0 |
| Finanzen | | | | |
| Gesundheit | | | | |
| Kundenzufriedenheit (Fragebogen) | | | | |
| Gesamteindruck | -1,0 | -1,0 | 0,0 | 0,0 |

Passt häufig auf die Geschwister auf, insbesondere auf "116 2002-01-14"

Nimmt an Ferienpassaktionen teil u. a. an einer Fahrt in den Heide Park

Entwicklung Qualitativer Kriterien



Betrachtungszeitraum

- ◆ Bewerbungs- und Stellensuchverhalten
- ◆ formelle/ informelle Qualifikationen
- ◆ Arbeitsverhalten
- ◆ Sozialverhalten
- ◆ Motivation
- familiäre Situation
- ◆ Finanzen
- ◆ Gesundheit
- ◆ Kundenzufriedenheit (Fragebogen)

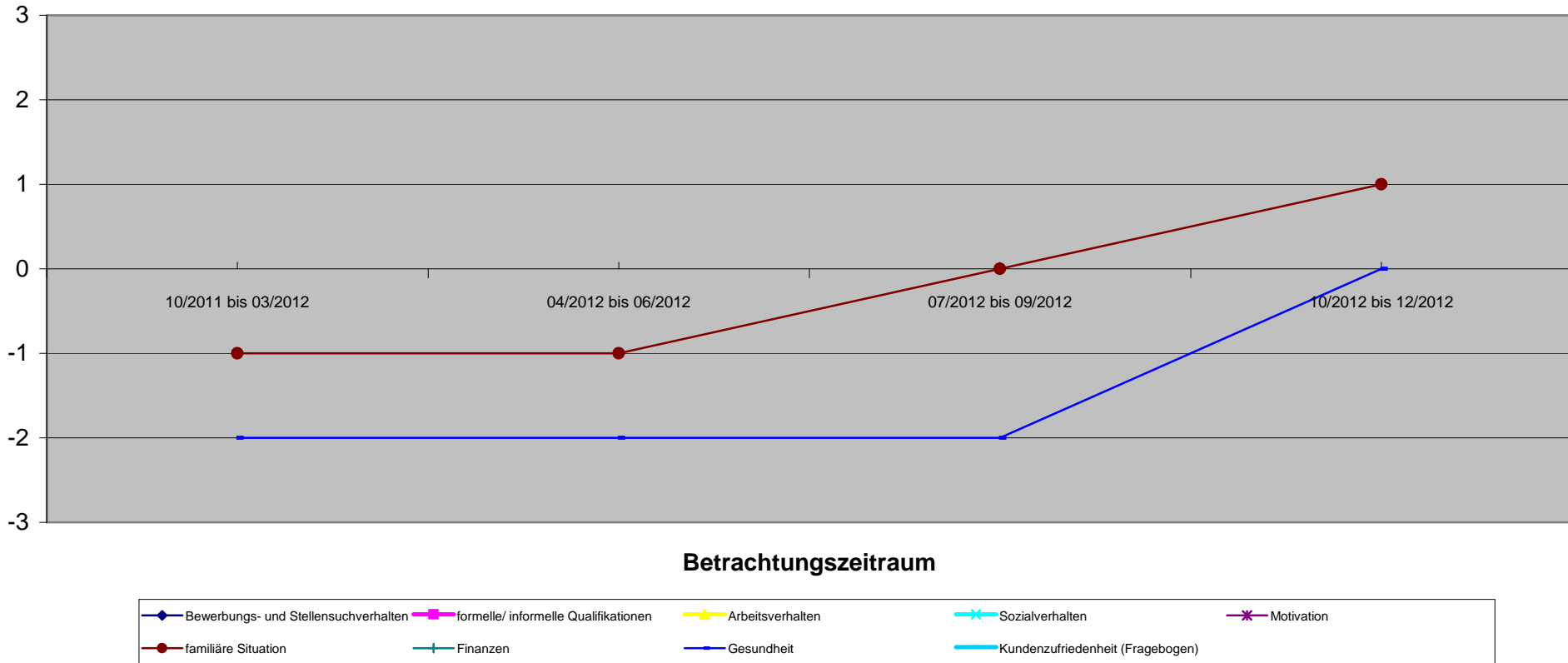
| Qualitative Kriterien | 10/2011 bis 03/2012 | 04/2012 bis 06/2012 | 07/2012 bis 09/2012 | 10/2012 bis 12/2012 |
|--------------------------------------|---------------------|---------------------|---------------------|---------------------|
| Bewerbungs- und Stellensuchverhalten | | | | |
| formelle/ informelle Qualifikationen | | | | |
| Arbeitsverhalten | | | | |
| Sozialverhalten | | | | |
| Motivation | | | | |
| familiäre Situation | -1 | -1 | 0 | 1 |
| Finanzen | | | | |
| Gesundheit | -2 | -2 | -2 | 0 |
| Kundenzufriedenheit (Fragebogen) | | | | |
| Gesamteindruck | -1,5 | -1,5 | -1,0 | 0,5 |

Es wird bekannt, dass KD eine Brille tragen müsste, diese aber schon längere Zeit verschwunden sei.

Seit November Betreuung in einer Tagesgruppe

KD hat eine neue Brille und bekommt in der Tagesgruppe Ergotherapie

Entwicklung Qualitativer Kriterien

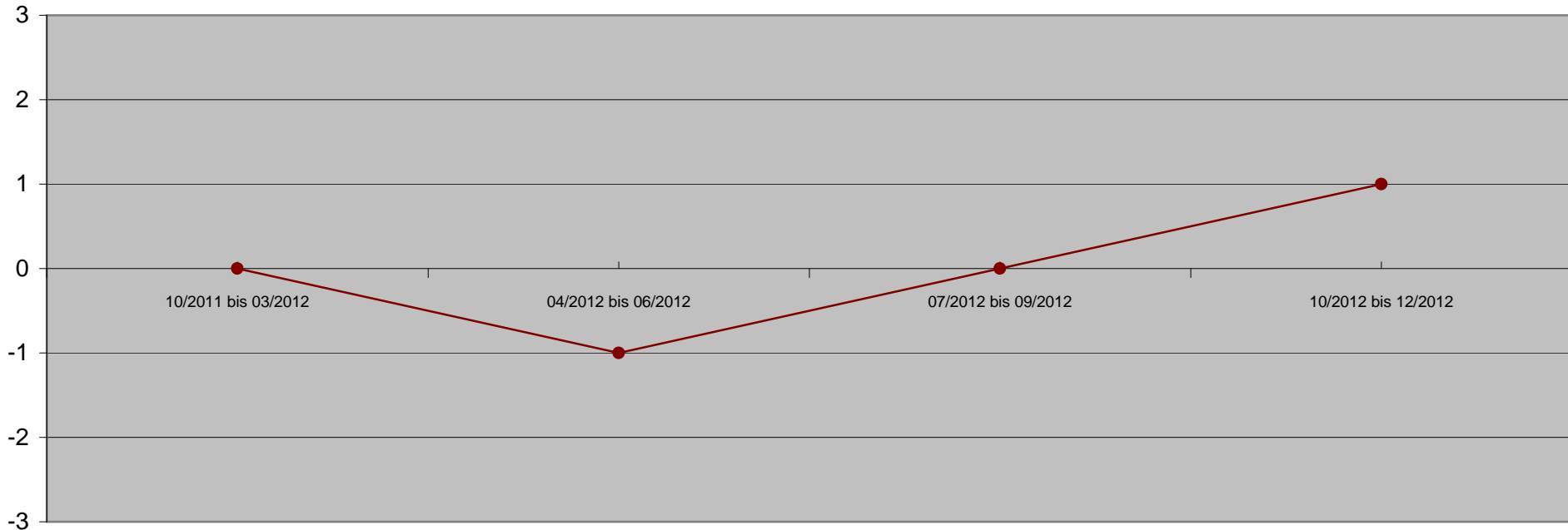


| Qualitative Kriterien | 10/2011 bis 03/2012 | 04/2012 bis 06/2012 | 07/2012 bis 09/2012 | 10/2012 bis 12/2012 |
|--------------------------------------|---------------------|---------------------|---------------------|---------------------|
| Bewerbungs- und Stellensuchverhalten | | | | |
| formelle/ informelle Qualifikationen | | | | |
| Arbeitsverhalten | | | | |
| Sozialverhalten | | | | |
| Motivation | | | | |
| familiäre Situation | 0 | -1 | 0 | 1 |
| Finanzen | | | | |
| Gesundheit | | | | |
| Kundenzufriedenheit (Fragebogen) | | | | |
| Gesamteindruck | 0,0 | -1,0 | 0,0 | 1,0 |

Seit Ende November übernimmt JA Kosten für KiGa-Transport, deswegen Besuch dort regelmäßiger.

Seit September Frühförderung

Entwicklung Qualitativer Kriterien

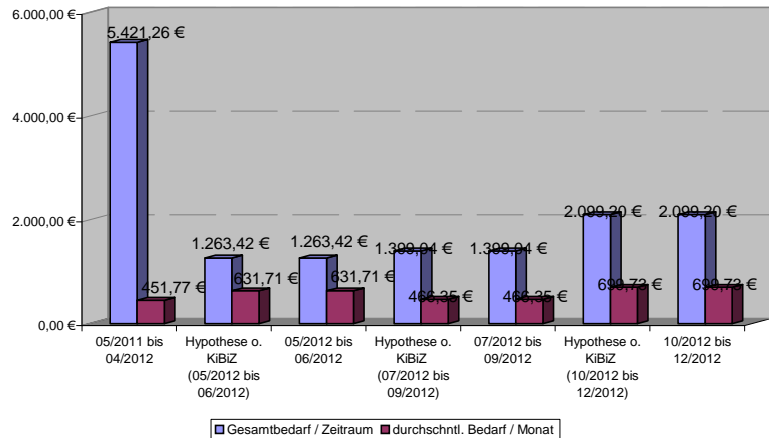


Betrachtungszeitraum

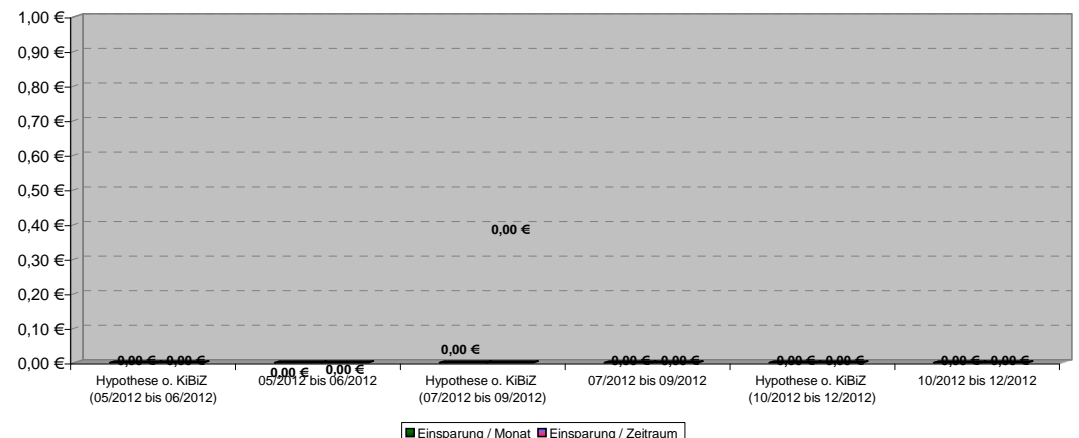
- ◆ Bewerbungs- und Stellensuchverhalten
- ◆ formelle/ informelle Qualifikationen
- ◆ Arbeitsverhalten
- ◆ Sozialverhalten
- ◆ Motivation
- familiäre Situation
- ◆ Finanzen
- ◆ Gesundheit
- ◆ Kundenzufriedenheit (Fragebogen)

| Bedarfsgemeinschaft 117 1988-10-28 | | 70003867 Vor KiBiZ | | 1. Quartal | | 2. Quartal | | 3. Quartal | | 4. Quartal | |
|---|--|-----------------------|--|---|--|---|--|---|--|---------------------|--|
| Quantitative Kriterien (Verringerung oder Beendigung) | | 05/2011 bis 04/2012 | | Hypothese o. KiBiZ (05/2012 bis 06/2012) | | Hypothese o. KiBiZ (07/2012 bis 09/2012) | | Hypothese o. KiBiZ (10/2012 bis 12/2012) | | 10/2012 bis 12/2012 | |
| Angabe in Monaten | | 12 | | 2 | | 2 | | 3 | | 3 | |
| Sonstige Verringerung der SGB II Leistungen | | | | 0,00 € | | 0,00 € | | 0,00 € | | 0,00 € | |
| Verringerung SGB II Leistungen durch Beschäftigung | | | | 0,00 € | | 0,00 € | | 0,00 € | | 0,00 € | |
| Fremdunterbringung Kinder | | | | 0,00 € | | 0,00 € | | 0,00 € | | 0,00 € | |
| Familienhilfe | | | | 0,00 € | | 0,00 € | | 0,00 € | | 0,00 € | |
| andere Hilfsmaßnahmen | | | | 0,00 € | | 0,00 € | | 0,00 € | | 0,00 € | |
| Gesamtsumme | | | | 0,00 € | | 0,00 € | | 0,00 € | | 0,00 € | |
| passiv Leistungen (ohne KDU) | | 3.378,26 € | | 897,42 € | | 897,42 € | | 814,04 € | | 814,04 € | |
| KDU | | 2.043,00 € | | 366,00 € | | 366,00 € | | 585,00 € | | 567,00 € | |
| aktiv Leistungen (JC) | | 0,00 € | | 0,00 € | | 0,00 € | | 0,00 € | | 0,00 € | |
| Gesamtbedarf / Zeitraum | | 5.421,26 € | | 1.263,42 € | | 1.263,42 € | | 1.399,04 € | | 2.099,20 € | |
| durchschn. Bedarf / Monat | | 451,77 € | | 631,71 € | | 631,71 € | | 466,35 € | | 699,73 € | |
| mit Dynamik FFM | | | | | | | | | | | |
| Einsparung / Monat | | 0 | | 0 | | 0,00 € | | 0,00 € | | 0,00 € | |
| Einsparung / Zeitraum | | 0 | | 0 | | 0,00 € | | 0,00 € | | 0,00 € | |

Entwicklung der Hilfebedürftigkeit



Einsparungsentwicklung



117 1988-10-28

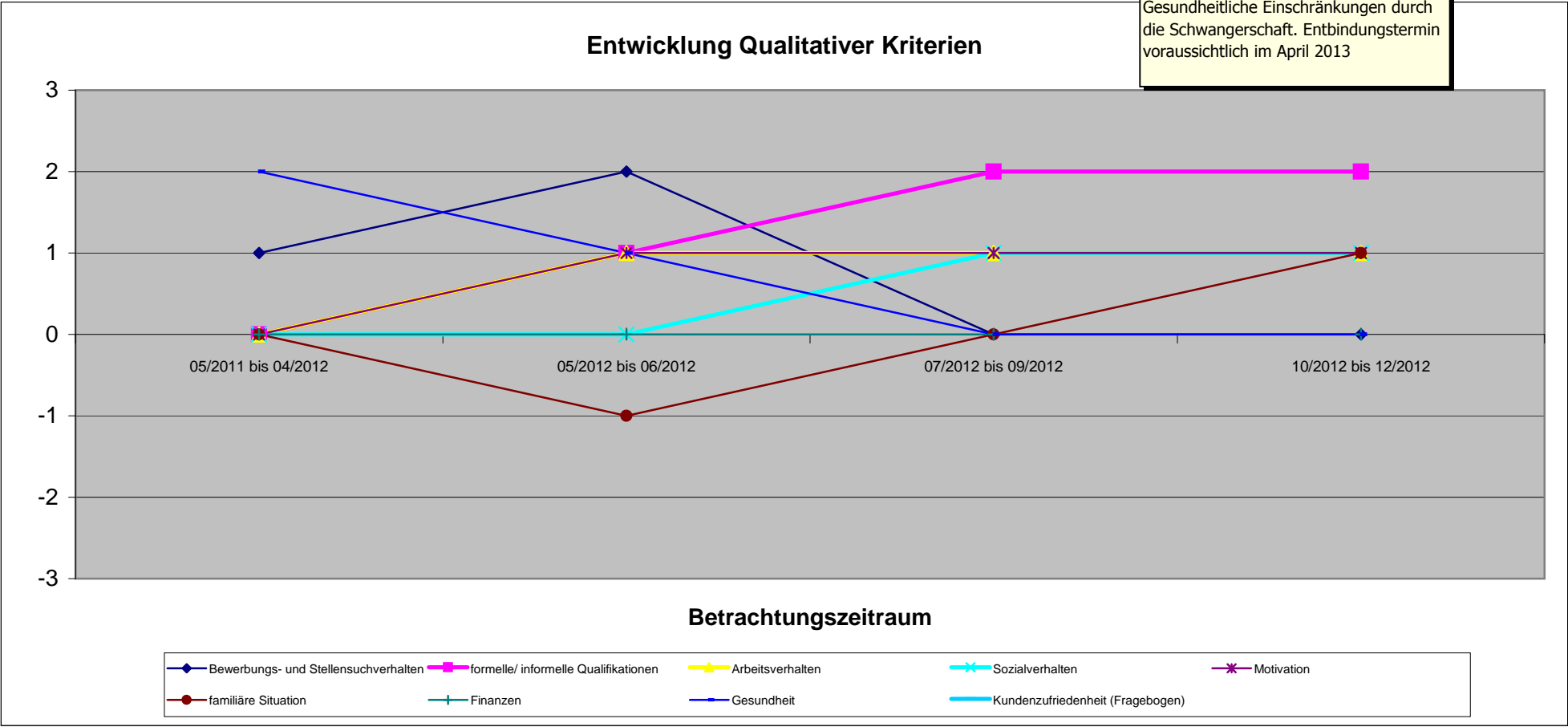
| | | 1. Quartal | 2. Quartal | 3. Quartal | 4. Quartal |
|--------------------------------------|---------------------|------------|---------------------|---------------------|---------------------|
| Qualitative Kriterien | 05/2011 bis 04/2012 | | 05/2012 bis 06/2012 | 07/2012 bis 09/2012 | 10/2012 bis 12/2012 |
| Bewerbungs- und Stellensuchverhalten | 1 | | 2 | 0 | 0 |
| formelle/ informelle Qualifikationen | 0 | | 1 | 2 | 2 |
| Arbeitsverhalten | 0 | | 1 | 1 | 1 |
| Sozialverhalten | 0 | | 0 | 1 | 1 |
| Motivation | 0 | | 1 | 1 | 1 |
| familiäre Situation | 0 | | -1 | 0 | 1 |
| Finanzen | 0 | | 0 | 0 | 0 |
| Gesundheit | 2 | | 1 | 0 | 0 |
| Kundenzufriedenheit (Fragebogen) | | | | | |
| Gesamteindruck | 0,4 | | 0,6 | 0,6 | 0,8 |

Aufgrund einer neuen Schwangerschaft

Bezieht sich auf die Ressourcen

Bedingt durch neuen Lebenspartner

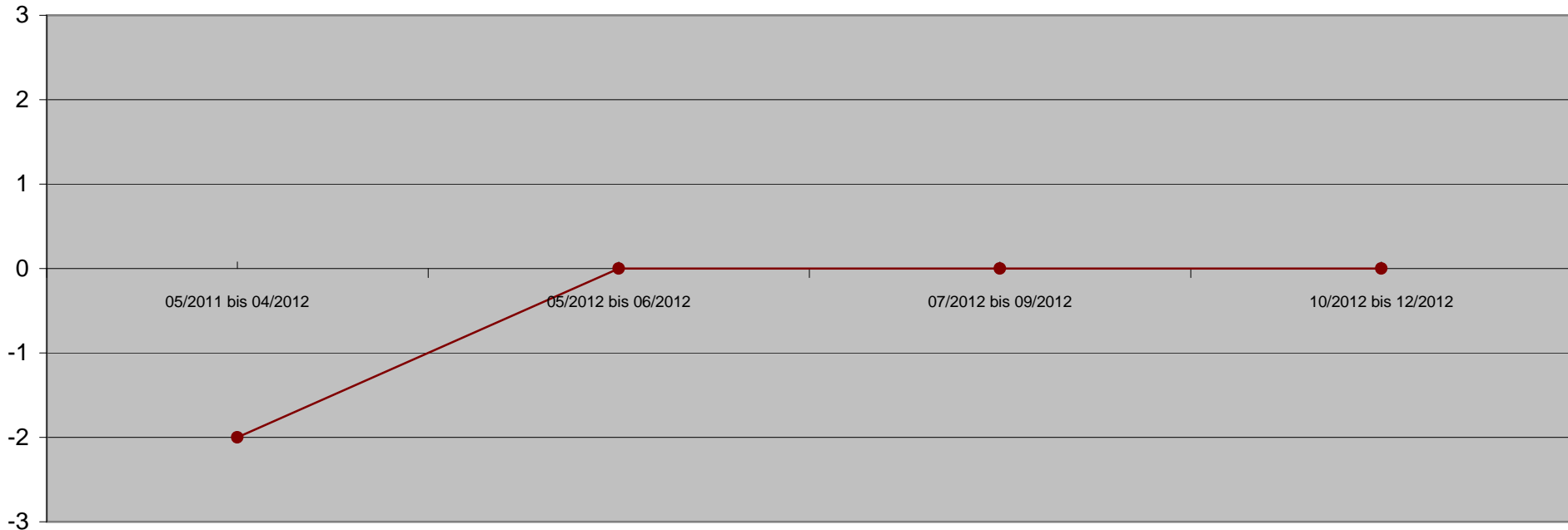
Gesundheitliche Einschränkungen durch die Schwangerschaft. Entbindungstermin voraussichtlich im April 2013



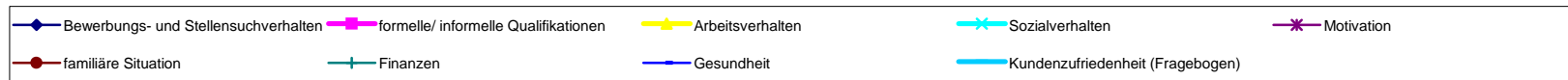
| Qualitative Kriterien | 05/2011 bis 04/2012 | 05/2012 bis 06/2012 | 07/2012 bis 09/2012 | 10/2012 bis 12/2012 |
|--------------------------------------|---------------------|---------------------|---------------------|---------------------|
| Bewerbungs- und Stellensuchverhalten | | | | |
| formelle/ informelle Qualifikationen | | | | |
| Arbeitsverhalten | | | | |
| Sozialverhalten | | | | |
| Motivation | | | | |
| familiäre Situation | -2 | 0 | 0 | 0 |
| Finanzen | | | | |
| Gesundheit | | | | |
| Kundenzufriedenheit (Fragebogen) | | | | |
| Gesamteindruck | -2,0 | 0,0 | 0,0 | 0,0 |

Kind konnte eingeschult werden

Entwicklung Qualitativer Kriterien

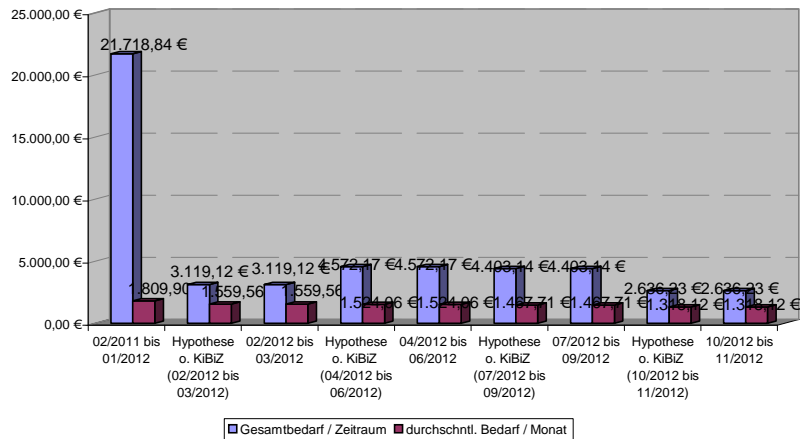


Betrachtungszeitraum

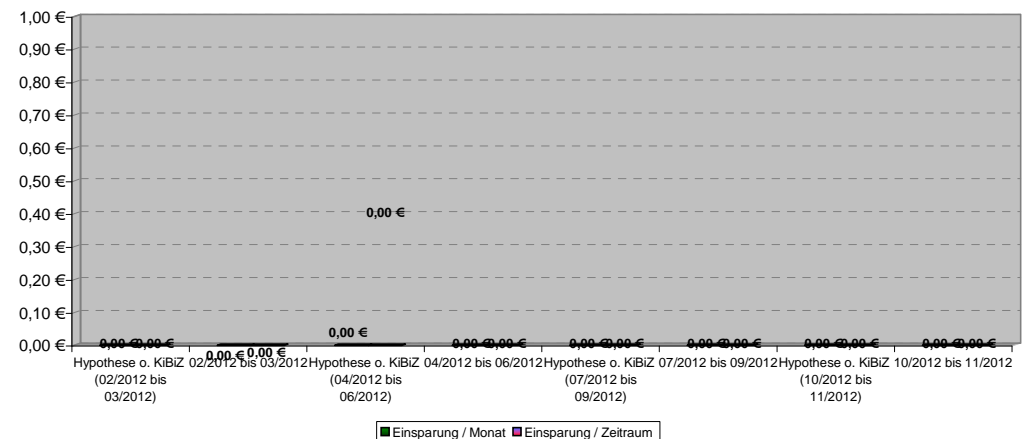


| Bedarfsgemeinschaft 118 1970-01-23 | 70002722 Vor KiBiZ | 1. Quartal | | 2. Quartal | | 3. Quartal | | 4. Quartal | | |
|--|-----------------------|---------------------|---|---------------------|---|---------------------|---|---------------------|---|---------------------|
| | | 02/2011 bis 01/2012 | Hypothese o. KiBiZ (02/2012 bis 03/2012) | 02/2012 bis 03/2012 | Hypothese o. KiBiZ (04/2012 bis 06/2012) | 04/2012 bis 06/2012 | Hypothese o. KiBiZ (07/2012 bis 09/2012) | 07/2012 bis 09/2012 | Hypothese o. KiBiZ (10/2012 bis 11/2012) | 10/2012 bis 11/2012 |
| Angabe in Monaten | | 12 | 2 | 2 | 3 | 3 | 3 | 3 | 2 | 2 |
| Sonstige Verringerung der SBG II Leistungen | | | 0,00 € | | 0,00 € | | 0,00 € | | 0,00 € | |
| Verringerung SGB II Leistungen durch Beschäftigung | | | 0,00 € | | 0,00 € | | 0,00 € | | 0,00 € | |
| Fremdunterbringung Kinder | | | 0,00 € | | 0,00 € | | 0,00 € | | 0,00 € | |
| Familienhilfe | | | 0,00 € | | 0,00 € | | 0,00 € | | 0,00 € | |
| andere Hilfsmaßnahmen | | | 0,00 € | | 0,00 € | | 0,00 € | | 0,00 € | |
| Gesamtsumme | | | 0,00 € | 0,00 € | 0,00 € | 0,00 € | 0,00 € | 0,00 € | 0,00 € | 0,00 € |
| passiv Leistungen (ohne KDU) | | 11.031,22 € | 1.615,77 € | 1.615,77 € | 2.528,61 € | 2.528,61 € | 2.188,93 € | 2.188,93 € | 1.373,53 € | 1.373,53 € |
| KDU | | 8.061,00 € | 1.503,35 € | 1.503,35 € | 2.043,56 € | 2.043,56 € | 2.214,21 € | 2.214,21 € | 1.262,70 € | 1.262,70 € |
| aktiv Leistungen (JC) | | 2.626,62 € | 0,00 € | 0,00 € | 0,00 € | 0,00 € | 0,00 € | 0,00 € | 0,00 € | 0,00 € |
| Gesamtbedarf / Zeitraum | | 21.718,84 € | 3.119,12 € | 3.119,12 € | 4.572,17 € | 4.572,17 € | 4.403,14 € | 4.403,14 € | 2.636,23 € | 2.636,23 € |
| durchschntl. Bedarf / Monat | | 1.809,90 € | 1.559,56 € | 1.559,56 € | 1.524,06 € | 1.524,06 € | 1.467,71 € | 1.467,71 € | 1.318,12 € | 1.318,12 € |
| mit Dynamik FFM | | | | | | | | | | |
| Einsparung / Monat | | | 0 | | | | | | | |
| Einsparung / Zeitraum | | | 0 | | | | | | | |

Entwicklung der Hilfebedürftigkeit



Einsparungsentwicklung



118 1969-02-23

Beurteilung nicht möglich

1. Quartal


2. Quartal

3. Quartal

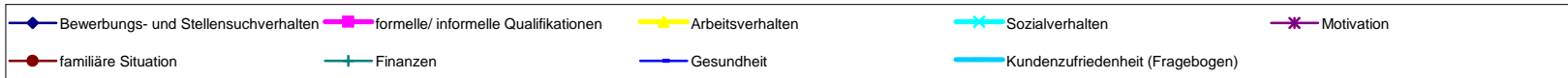
4. Quartal

| Qualitative Kriterien | 02/2011 bis 01/2012 | 02/2012 bis 03/2012 | 04/2012 bis 06/2012 | 07/2012 bis 09/2012 | 10/2012 bis 11/2012 |
|--------------------------------------|---------------------|---------------------|---------------------|---------------------|---------------------|
| Bewerbungs- und Stellensuchverhalten | | | | | |
| formelle/ informelle Qualifikationen | | | | | |
| Arbeitsverhalten | | | | | |
| Sozialverhalten | | | | | |
| Motivation | | | | | |
| familiäre Situation | | | | | |
| Finanzen | | | | | |
| Gesundheit | | | | | |
| Kundenzufriedenheit (Fragebogen) | | | | | |
| Gesamteindruck | | | | | |

Entwicklung Qualitativer Kriterien



Betrachtungszeitraum



118 1991-11-29

Beurteilung nicht möglich

1. Quartal


2. Quartal

3. Quartal

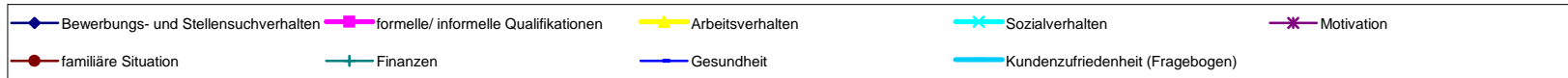
4. Quartal

| Qualitative Kriterien | 02/2011 bis 01/2012 | 02/2012 bis 03/2012 | 04/2012 bis 06/2012 | 07/2012 bis 09/2012 | 10/2012 bis 11/2012 |
|--------------------------------------|---------------------|---------------------|---------------------|---------------------|---------------------|
| Bewerbungs- und Stellensuchverhalten | | | | | |
| formelle/ informelle Qualifikationen | | | | | |
| Arbeitsverhalten | | | | | |
| Sozialverhalten | | | | | |
| Motivation | | | | | |
| familiäre Situation | | | | | |
| Finanzen | | | | | |
| Gesundheit | | | | | |
| Kundenzufriedenheit (Fragebogen) | | | | | |
| Gesamteindruck | | | | | |

Entwicklung Qualitativer Kriterien



Betrachtungszeitraum



118 1994-02-07

Beurteilung nicht möglich

1. Quartal

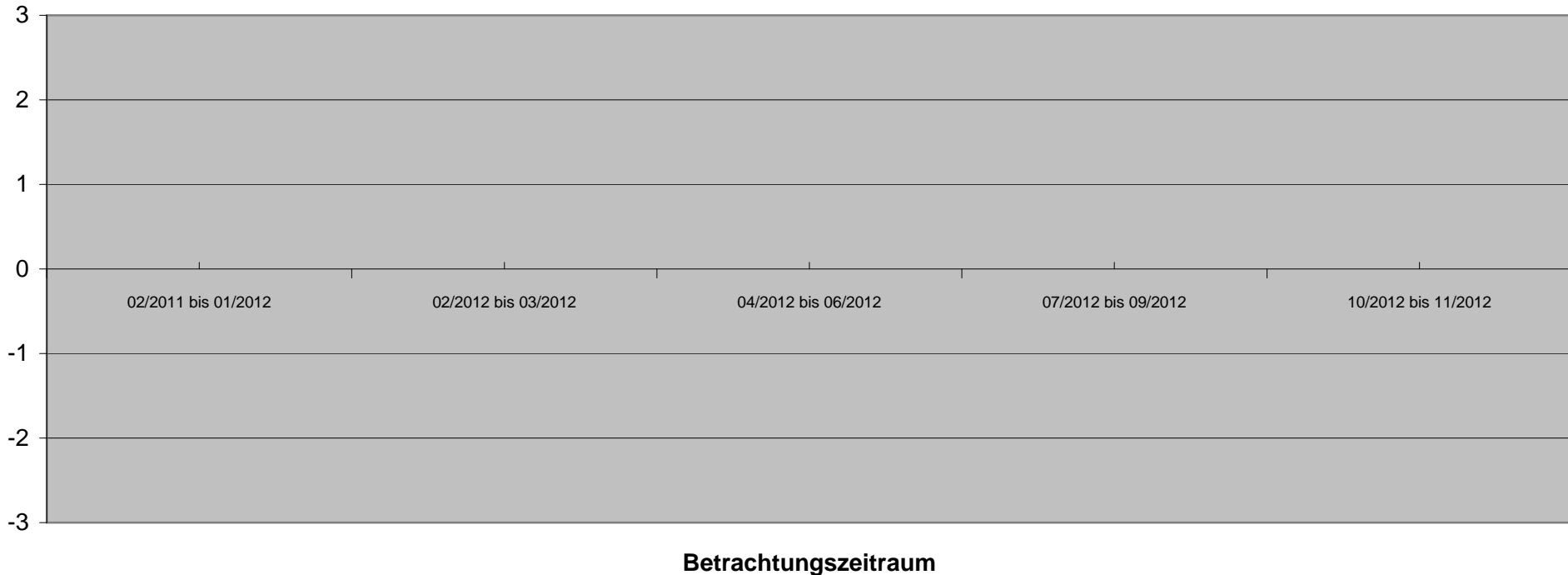
2. Quartal

3. Quartal

4. Quartal

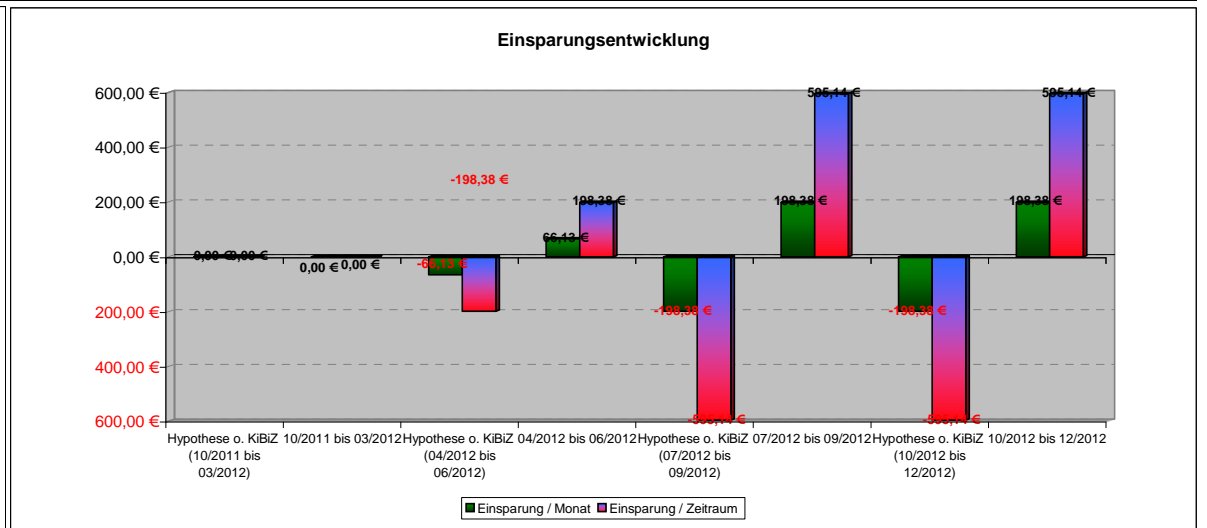
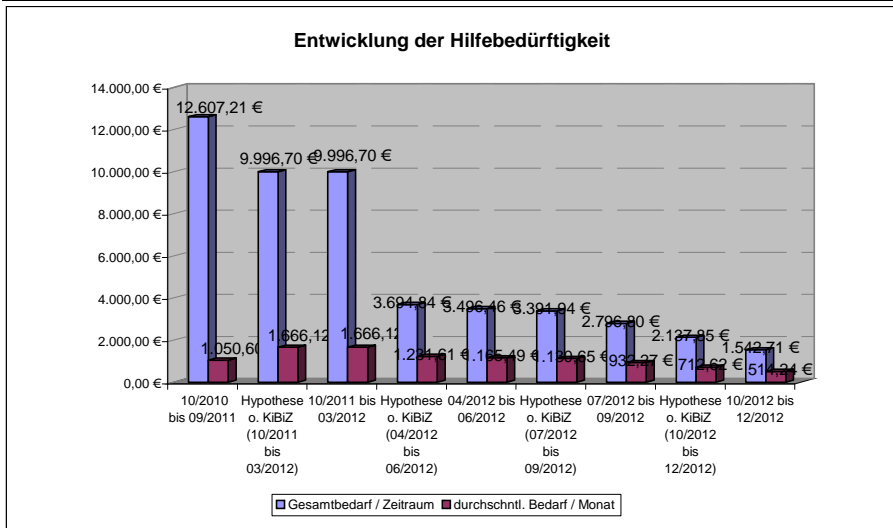
| Qualitative Kriterien | 02/2011 bis 01/2012 | 02/2012 bis 03/2012 | 04/2012 bis 06/2012 | 07/2012 bis 09/2012 | 10/2012 bis 11/2012 |
|--------------------------------------|---------------------|---------------------|---------------------|---------------------|---------------------|
| Bewerbungs- und Stellensuchverhalten | | | | | |
| formelle/ informelle Qualifikationen | | | | | |
| Arbeitsverhalten | | | | | |
| Sozialverhalten | | | | | |
| Motivation | | | | | |
| familiäre Situation | | | | | |
| Finanzen | | | | | |
| Gesundheit | | | | | |
| Kundenzufriedenheit (Fragebogen) | | | | | |
| Gesamteindruck | | | | | |

Entwicklung Qualitativer Kriterien



- ◆ Bewerbungs- und Stellensuchverhalten
- formelle/ informelle Qualifikationen
- ▲ Arbeitsverhalten
- ✕ Sozialverhalten
- ✱ Motivation
- familiäre Situation
- + Finanzen
- Gesundheit
- Kundenzufriedenheit (Fragebogen)

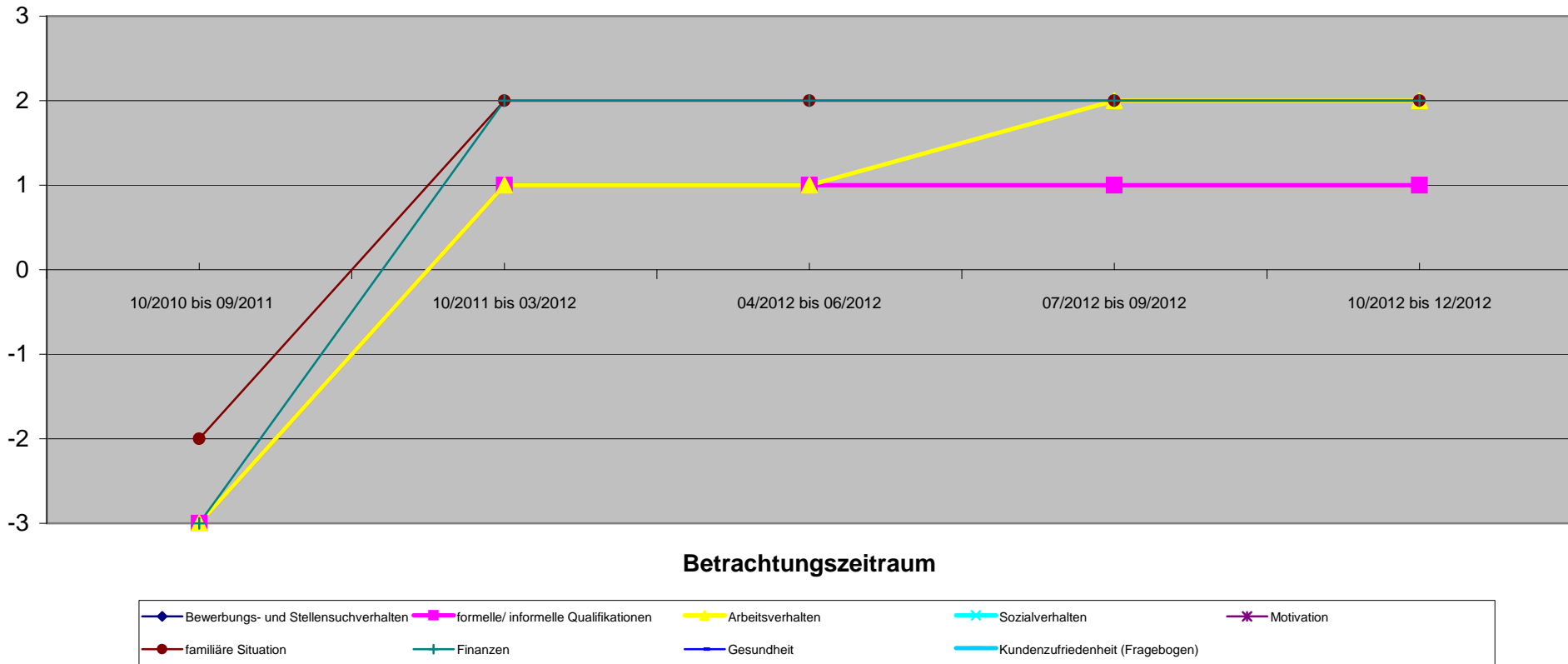
| Bedarfsgemeinschaft 119 1987-09-17 | 71013434 Vor KiBiZ | 1. Quartal | | 2. Quartal | | 3. Quartal | | 4. Quartal | |
|--|-----------------------|---|---------------------|---|---------------------|---|---------------------|---|---------------------|
| | | Hypothese o. KiBiZ (10/2011 bis 03/2012) | 10/2011 bis 03/2012 | Hypothese o. KiBiZ (04/2012 bis 06/2012) | 04/2012 bis 06/2012 | Hypothese o. KiBiZ (07/2012 bis 09/2012) | 07/2012 bis 09/2012 | Hypothese o. KiBiZ (10/2012 bis 12/2012) | 10/2012 bis 12/2012 |
| Angabe in Monaten | | 12 | 6 | 6 | 3 | 3 | 3 | 3 | 3 |
| Sonstige Verringerung der SGB II Leistungen | | 0,00 € | | 0,00 € | | 0,00 € | | 0,00 € | |
| Verringerung SGB II Leistungen durch Beschäftigung | | 0,00 € | | -198,38 € | 198,38 | -595,14 € | 595,14 € | -595,14 € | 595,14 € |
| Fremdunterbringung Kinder | | 0,00 € | | 0,00 € | | 0,00 € | | 0,00 € | |
| Familienhilfe | | 0,00 € | | 0,00 € | | 0,00 € | | 0,00 € | |
| andere Hilfsmaßnahmen | | 0,00 € | | 0,00 € | | 0,00 € | | 0,00 € | |
| Gesamtsumme | | 0,00 € | 0,00 € | -198,38 € | 198,38 | -595,14 € | 595,14 € | -595,14 € | 595,14 € |
| passiv Leistungen (ohne KDU) | 6.437,08 € | 1.471,00 € | 1.471,00 € | 0,00 € | 0,00 € | 1.627,07 € | 1.627,07 € | 845,51 € | 845,51 € |
| KDU | 2.738,01 € | 800,00 € | 800,00 € | 0,00 € | 0,00 € | 1.153,98 € | 1.153,98 € | 688,00 € | 688,00 € |
| aktiv Leistungen (JC) | 3.432,12 € | 7.725,70 € | 7.725,70 € | 3.496,46 € | 3.496,46 € | 5,75 € | 15,75 € | 9,20 € | 9,20 € |
| Gesamtbedarf / Zeitraum | 12.607,21 € | 9.996,70 € | 9.996,70 € | 3.694,84 € | 3.496,46 € | 3.391,94 € | 2.796,80 € | 2.137,85 € | 1.542,71 € |
| durchschnittl. Bedarf / Monat | 1.050,60 € | 1.666,12 € | 1.666,12 € | 1.231,61 € | 1.165,49 € | 1130,65 € | 932,27 € | 712,62 € | 514,24 € |
| mit Dynamik FFM | | | | | | | | | |
| Einsparung / Monat | 0 | 0 | 0 | -66,13 € | 66,13 € | -198,38 € | 198,38 € | -198,38 € | 198,38 € |
| Einsparung / Zeitraum | 0 | 0 | 0 | -198,38 € | 198,38 € | -595,14 € | 595,14 € | -595,14 € | 595,14 € |



119 1987-09-17

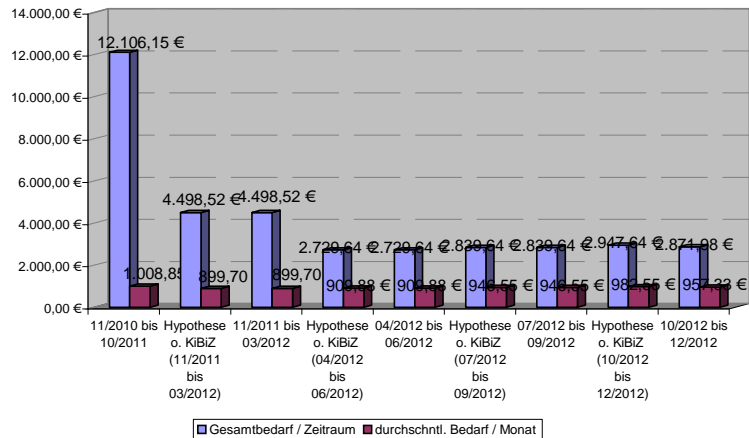
| | | 1. Quartal | 2. Quartal | 3. Quartal | 4. Quartal |
|--------------------------------------|---------------------|---------------------|---------------------|---------------------|---------------------|
| Qualitative Kriterien | 10/2010 bis 09/2011 | 10/2011 bis 03/2012 | 04/2012 bis 06/2012 | 07/2012 bis 09/2012 | 10/2012 bis 12/2012 |
| Bewerbungs- und Stellensuchverhalten | | | | | |
| formelle/ informelle Qualifikationen | -3 | 1 | 1 | 1 | 1 |
| Arbeitsverhalten | -3 | 1 | 1 | 2 | 2 |
| Sozialverhalten | | | | | |
| Motivation | | | | | |
| familiäre Situation | -2 | 2 | 2 | 2 | 2 |
| Finanzen | -3 | 2 | 2 | 2 | 2 |
| Gesundheit | | | | | |
| Kundenzufriedenheit (Fragebogen) | | | | | |
| Gesamteindruck | -2,8 | 1,5 | 1,5 | 1,8 | 1,8 |

Entwicklung Qualitativer Kriterien

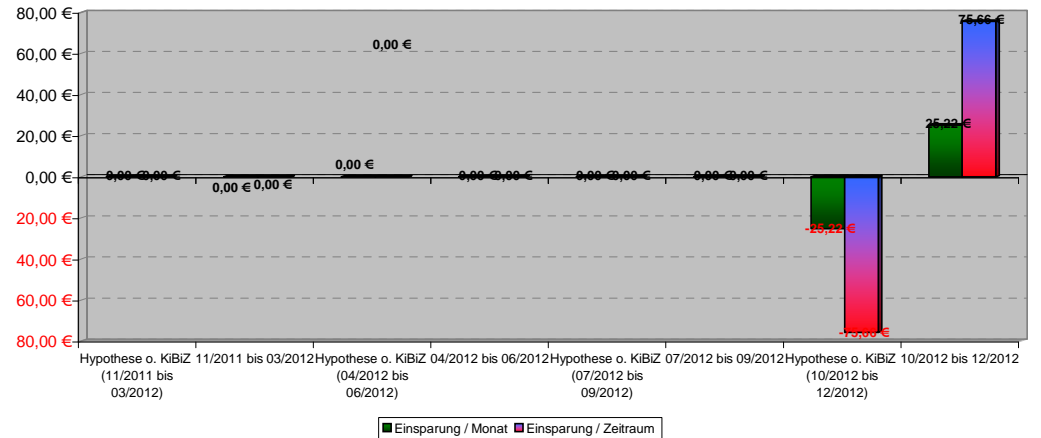


| Bedarfsgemeinschaft 120 1979-08-01 | 70001126 Vor KiBiZ | 1. Quartal | | 2. Quartal | | 3. Quartal | | 4. Quartal | | |
|--|-----------------------|---|---------------------|---|---------------------|---|---------------------|---|---------------------|---|
| | | Quantitative Kriterien (Verringerung oder Beendigung) | 11/2010 bis 10/2011 | Hypothese o. KiBiZ (11/2011 bis 03/2012) | 11/2011 bis 03/2012 | Hypothese o. KiBiZ (04/2012 bis 06/2012) | 04/2012 bis 06/2012 | Hypothese o. KiBiZ (07/2012 bis 09/2012) | 07/2012 bis 09/2012 | Hypothese o. KiBiZ (10/2012 bis 12/2012) |
| Angabe in Monaten | | 12 | 5 | 5 | 3 | 3 | 3 | 3 | 3 | 3 |
| Sonstige Verringerung der SGB II Leistungen | | | 0,00 € | | 0,00 € | | 0,00 € | | 0,00 € | |
| Verringerung SGB II Leistungen durch Beschäftigung | | | 0,00 € | | 0,00 € | | 0,00 € | | -75,66 € | 75,66 € |
| Fremdunterbringung Kinder | | | 0,00 € | | 0,00 € | | 0,00 € | | 0,00 € | |
| Familienhilfe | | | 0,00 € | | 0,00 € | | 0,00 € | | 0,00 € | |
| andere Hilfsmaßnahmen | | | 0,00 € | | 0,00 € | | 0,00 € | | 0,00 € | |
| Gesamtsumme | | | 0,00 € | 0,00 € | 0,00 € | 0,00 € | 0,00 € | 0,00 € | -75,66 € | 75,66 € |
| passiv Leistungen (ohne KDU) | | 6.180,00 € | 2.418,52 € | 2.418,52 € | 1.469,64 € | 1.469,64 € | 1.529,64 € | 1.529,64 € | 1.369,34 € | 1.369,34 € |
| KDU | | 5.051,50 € | 2.080,00 € | 2.080,00 € | 1.260,00 € | 1.260,00 € | 1.310,00 € | 1.310,00 € | 1.222,64 € | 1.222,64 € |
| aktiv Leistungen (JC) | | 874,65 € | 0,00 € | 0,00 € | 0,00 € | 0,00 € | 0,00 € | 0,00 € | 280,00 € | 280,00 € |
| Gesamtbedarf / Zeitraum | | 12.106,15 € | 4.498,52 € | 4.498,52 € | 2.729,64 € | 2.729,64 € | 2.839,64 € | 2.839,64 € | 2.947,64 € | 2.871,98 € |
| durchschnl. Bedarf / Monat | | 1.008,85 € | 899,70 € | 899,70 € | 909,88 € | 909,88 € | 946,55 € | 46,55 € | 982,55 € | 957,33 € |
| mit Dynamik FFM | | | | | | | | | | |
| Einsparung / Monat | | | 0 | | | | | | -25,22 € | 25,22 € |
| Einsparung / Zeitraum | | | 0 | | | | | | -75,66 € | 75,66 € |

Entwicklung der Hilfebedürftigkeit



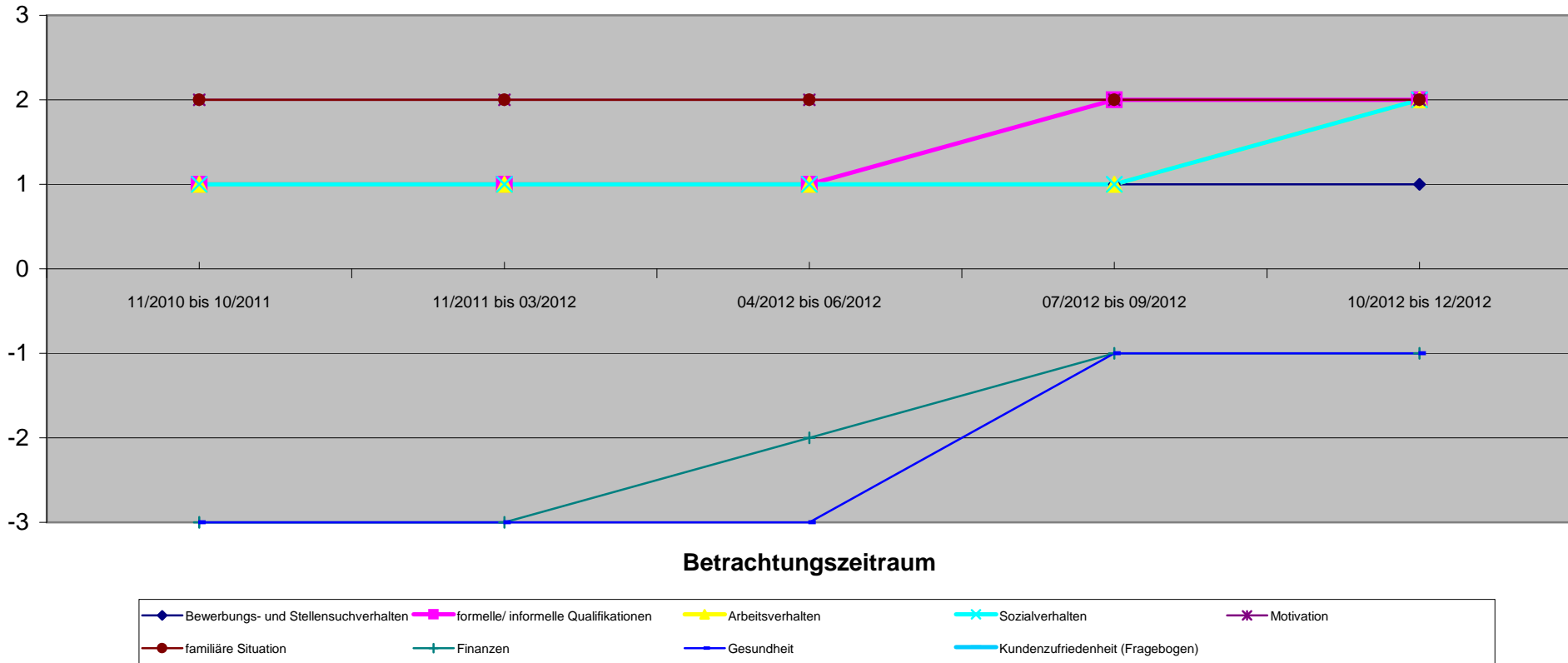
Einsparungsentwicklung



120 1979-08-01

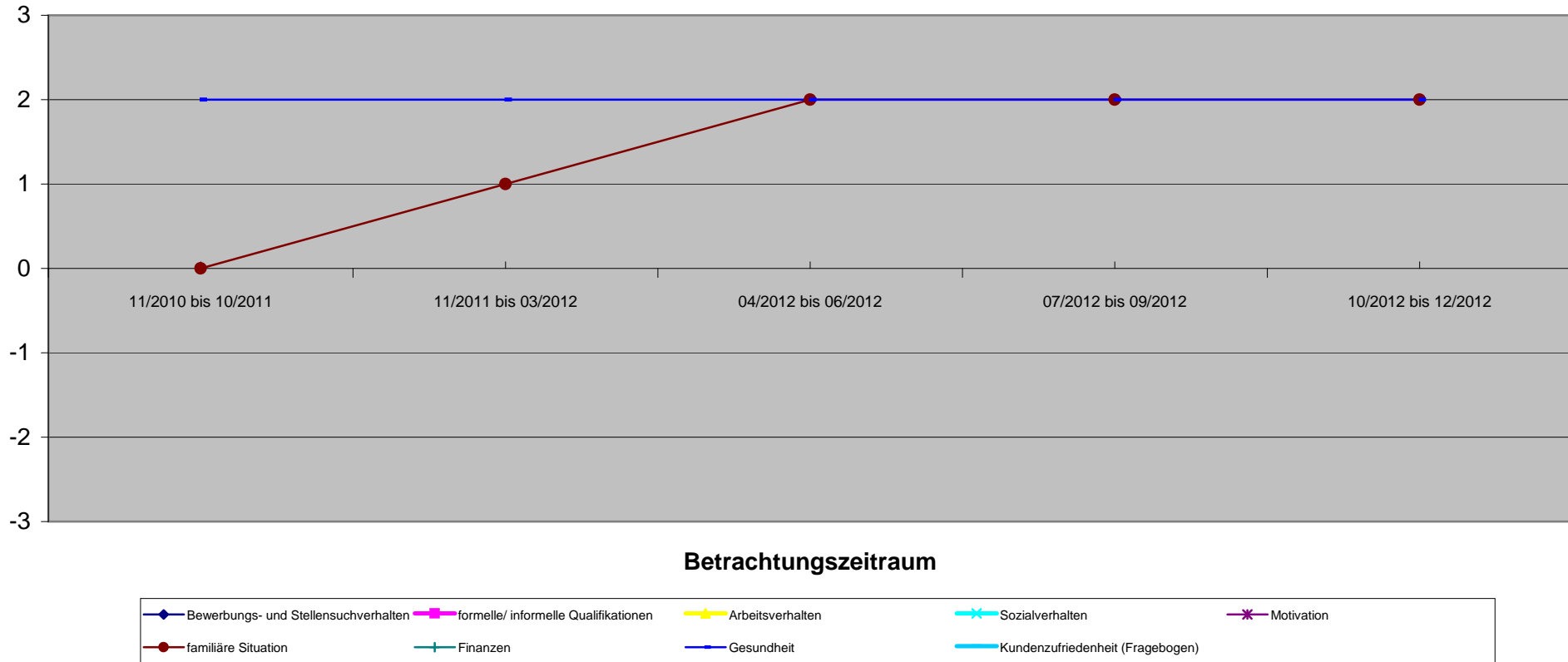
| | 1. Quartal | | 2. Quartal | | 3. Quartal | | 4. Quartal | |
|--------------------------------------|---------------------|---------------------|---------------------|---------------------|---------------------|--|------------|----|
| Qualitative Kriterien | 11/2010 bis 10/2011 | 11/2011 bis 03/2012 | 04/2012 bis 06/2012 | 07/2012 bis 09/2012 | 10/2012 bis 12/2012 | | | |
| Bewerbungs- und Stellensuchverhalten | 1 | 1 | 1 | 1 | 1 | | | 1 |
| formelle/ informelle Qualifikationen | 1 | 1 | 1 | 1 | 2 | | | 2 |
| Arbeitsverhalten | 1 | 1 | 1 | 1 | 1 | | | 2 |
| Sozialverhalten | 1 | 1 | 1 | 1 | 1 | | | 2 |
| Motivation | 2 | 2 | 2 | 2 | 2 | | | 2 |
| familiäre Situation | 2 | 2 | 2 | 2 | 2 | | | 2 |
| Finanzen | -3 | -3 | -2 | -1 | -1 | | | -1 |
| Gesundheit | -3 | -3 | -3 | -1 | -1 | | | -1 |
| Kundenzufriedenheit (Fragebogen) | | | | | | | | |
| Gesamteindruck | 0,3 | 0,3 | 0,4 | 0,9 | 1,1 | | | |

Entwicklung Qualitativer Kriterien

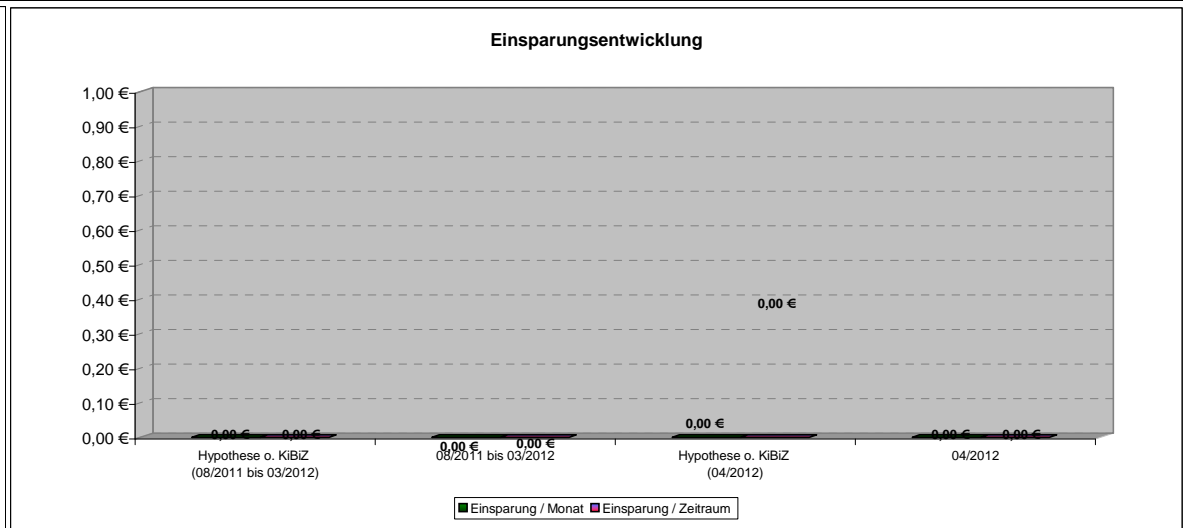
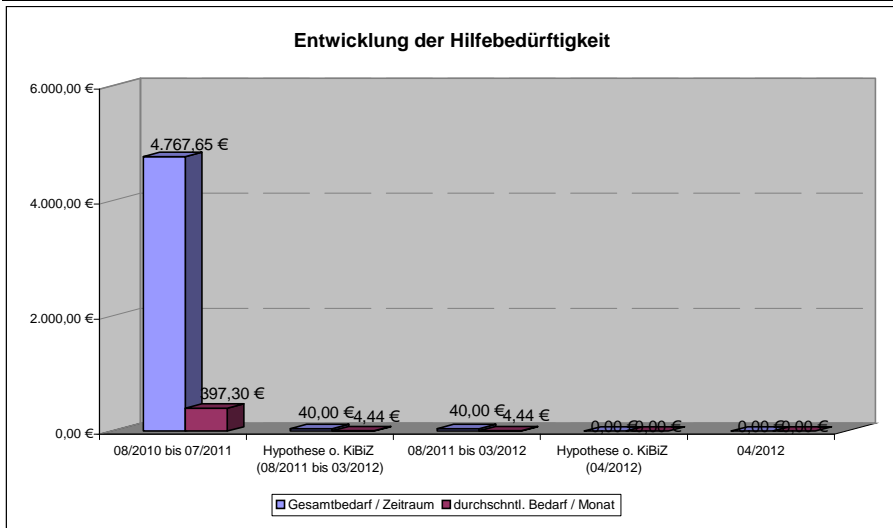


| Qualitative Kriterien | 11/2010 bis 10/2011 | 11/2011 bis 03/2012 | 04/2012 bis 06/2012 | 07/2012 bis 09/2012 | 10/2012 bis 12/2012 |
|--------------------------------------|---------------------|---------------------|---------------------|---------------------|---------------------|
| Bewerbungs- und Stellensuchverhalten | | | | | |
| formelle/ informelle Qualifikationen | | | | | |
| Arbeitsverhalten | | | | | |
| Sozialverhalten | | | | | |
| Motivation | | | | | |
| familiäre Situation | 0 | 1 | 2 | 2 | 2 |
| Finanzen | | | | | |
| Gesundheit | 2 | 2 | 2 | 2 | 2 |
| Kundenzufriedenheit (Fragebogen) | | | | | |
| Gesamteindruck | 1,0 | 1,5 | 2,0 | 2,0 | 2,0 |

Entwicklung Qualitativer Kriterien



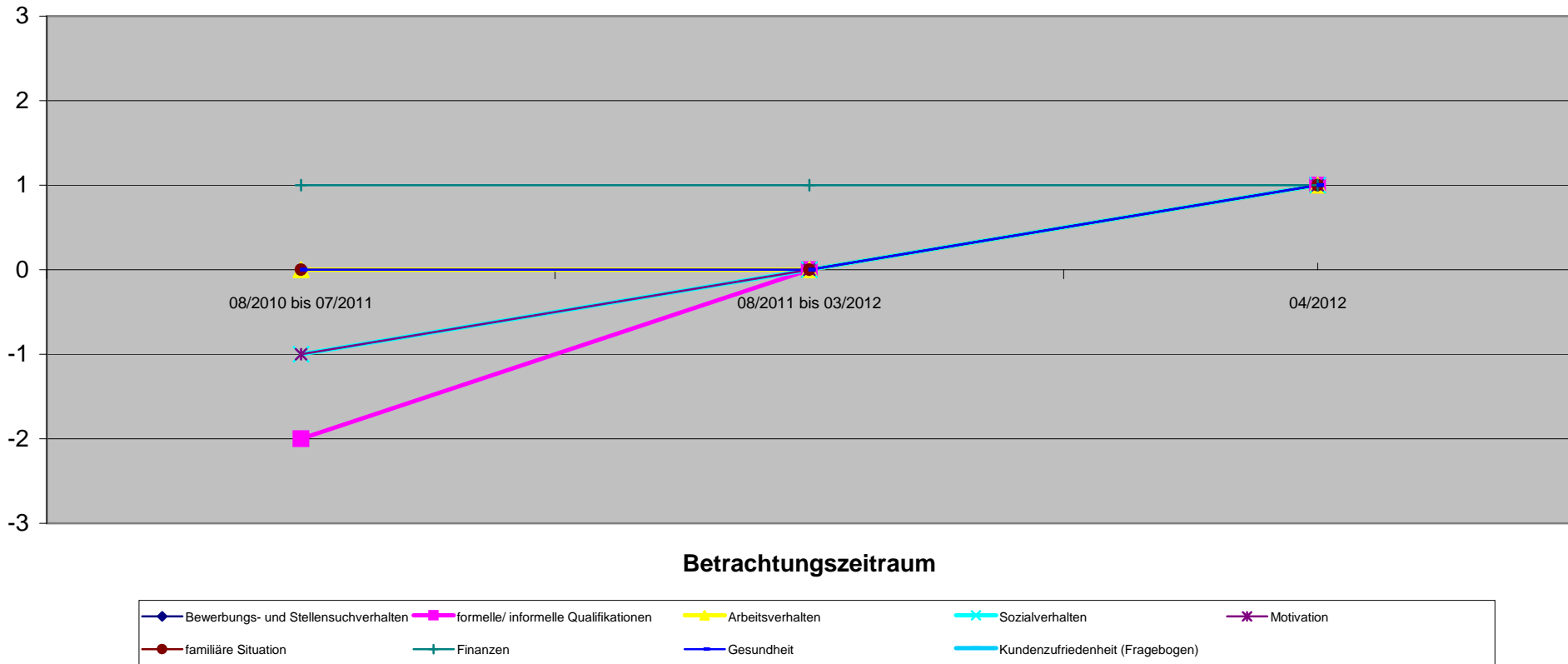
| Bedarfsgemeinschaft 121 1980-07-20 | | 71012085 Vor KiBiZ | | 1. Quartal | | 2. Quartal | | 3. Quartal | | 4. Quartal | |
|---|--|-----------------------|---|---------------------|---------------------------------|---------------|--|------------|--|------------|--|
| Quantitative Kriterien (Verringerung oder Beendigung) | | 08/2010 bis 07/2011 | Hypothese o. KiBiZ (08/2011 bis 03/2012) | 08/2011 bis 03/2012 | Hypothese o. KiBiZ (04/2012) | 04/2012 | | | | | |
| Angabe in Monaten | | 12 | 9 | 9 | 1 | 1 | | | | | |
| Sonstige Verringerung der SBG II Leistungen | | | 0,00 € | | 0,00 € | | | | | | |
| Verringerung SGB II Leistungen durch Beschäftigung | | | 0,00 € | | 0,00 € | | | | | | |
| Fremdunterbringung Kinder | | | 0,00 € | | 0,00 € | | | | | | |
| Familienhilfe | | | 0,00 € | | 0,00 € | | | | | | |
| andere Hilfsmaßnahmen | | | 0,00 € | | 0,00 € | | | | | | |
| Gesamtsumme | | | 0,00 € | 0,00 € | 0,00 € | 0,00 € | | | | | |
| passiv Leistungen (ohne KDU) | | 2.532,98 € | 0,00 € | 0,00 € | 0,00 € | 0,00 € | | | | | |
| KDU | | 2.234,67 € | 0,00 € | 0,00 € | 0,00 € | 0,00 € | | | | | |
| aktiv Leistungen (JC) | | 0,00 € | 40,00 € | 40,00 € | 0,00 € | 0,00 € | | | | | |
| Gesamtbedarf / Zeitraum | | 4.767,65 € | 40,00 € | 40,00 € | 0,00 € | 0,00 € | | | | | |
| durchschnl. Bedarf / Monat | | 397,30 € | 4,44 € | 4,44 € | 0,00 € | 0,00 € | | | | | |
| mit Dynamik FFM | | | | | | | | | | | |
| Einsparung / Monat | | 0 | | | | | | | | | |
| Einsparung / Zeitraum | | 0 | | | | | | | | | |



121 1980-07-20

| Qualitative Kriterien | 1. Quartal | | | | 2. Quartal | | | | 3. Quartal | | | | 4. Quartal | | | |
|--------------------------------------|-------------------------------------|--|--|--|--|--|--|--|--|--|--|--|------------|--|--|--|
| | 08/2010 bis 07/2011 | | | | 08/2011 bis 03/2012 | | | | 04/2012 | | | | | | | |
| Bewerbungs- und Stellensuchverhalten | Eine Ausbildung bereits abgebrochen | | | | Ausbildung zur Sozialassistentin 08/2011 begonnen. | | | | FFM setzt sich mit Klassenlehrer in Verbindung, Stabilität erreicht. | | | | | | | |
| formelle/ informelle Qualifikationen | -2 | | | | 0 | | | | 1 | | | | | | | |
| Arbeitsverhalten | 0 | | | | 0 | | | | 1 | | | | | | | |
| Sozialverhalten | -1 | | | | 0 | | | | 1 | | | | | | | |
| Motivation | -1 | | | | 0 | | | | 1 | | | | | | | |
| familiäre Situation | 0 | | | | 0 | | | | 1 | | | | | | | |
| Finanzen | 1 | | | | 1 | | | | 1 | | | | | | | |
| Gesundheit | 0 | | | | 0 | | | | 1 | | | | | | | |
| Kundenzufriedenheit (Fragebogen) | | | | | | | | | | | | | | | | |
| Gesamteindruck | -0,6 | | | | 0,1 | | | | 1,0 | | | | | | | |

Entwicklung Qualitativer Kriterien



121 2006-02-15

Beurteilung nicht möglich

1. Quartal

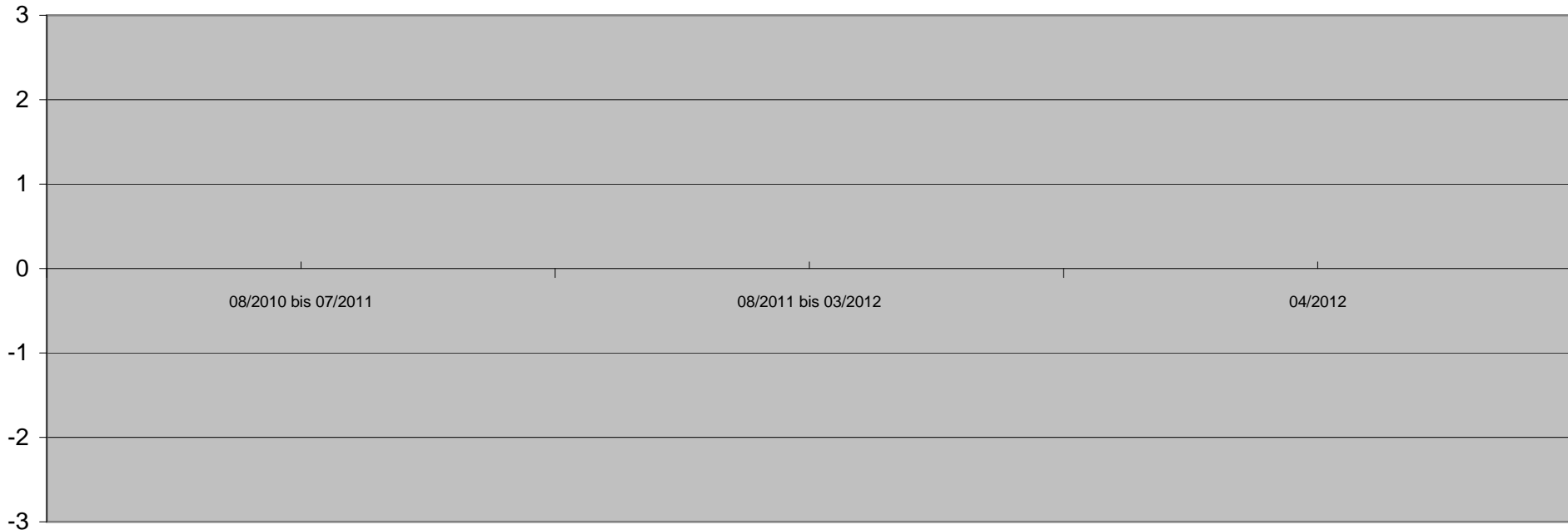
2. Quartal

3. Quartal

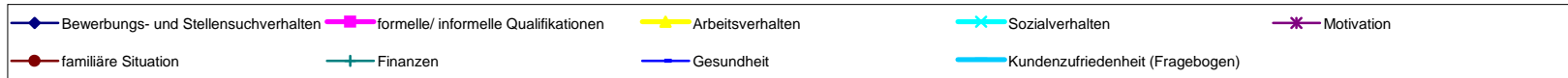
4. Quartal

| Qualitative Kriterien | 08/2010 bis 07/2011 | 08/2011 bis 03/2012 | 04/2012 | | |
|--------------------------------------|---------------------|---------------------|---------|--|--|
| Bewerbungs- und Stellensuchverhalten | | | | | |
| formelle/ informelle Qualifikationen | | | | | |
| Arbeitsverhalten | | | | | |
| Sozialverhalten | | | | | |
| Motivation | | | | | |
| familiäre Situation | | | | | |
| Finanzen | | | | | |
| Gesundheit | | | | | |
| Kundenzufriedenheit (Fragebogen) | | | | | |
| Gesamteindruck | | | | | |

Entwicklung Qualitativer Kriterien



Betrachtungszeitraum



121 2010-09-04

Beurteilung nicht möglich

1. Quartal

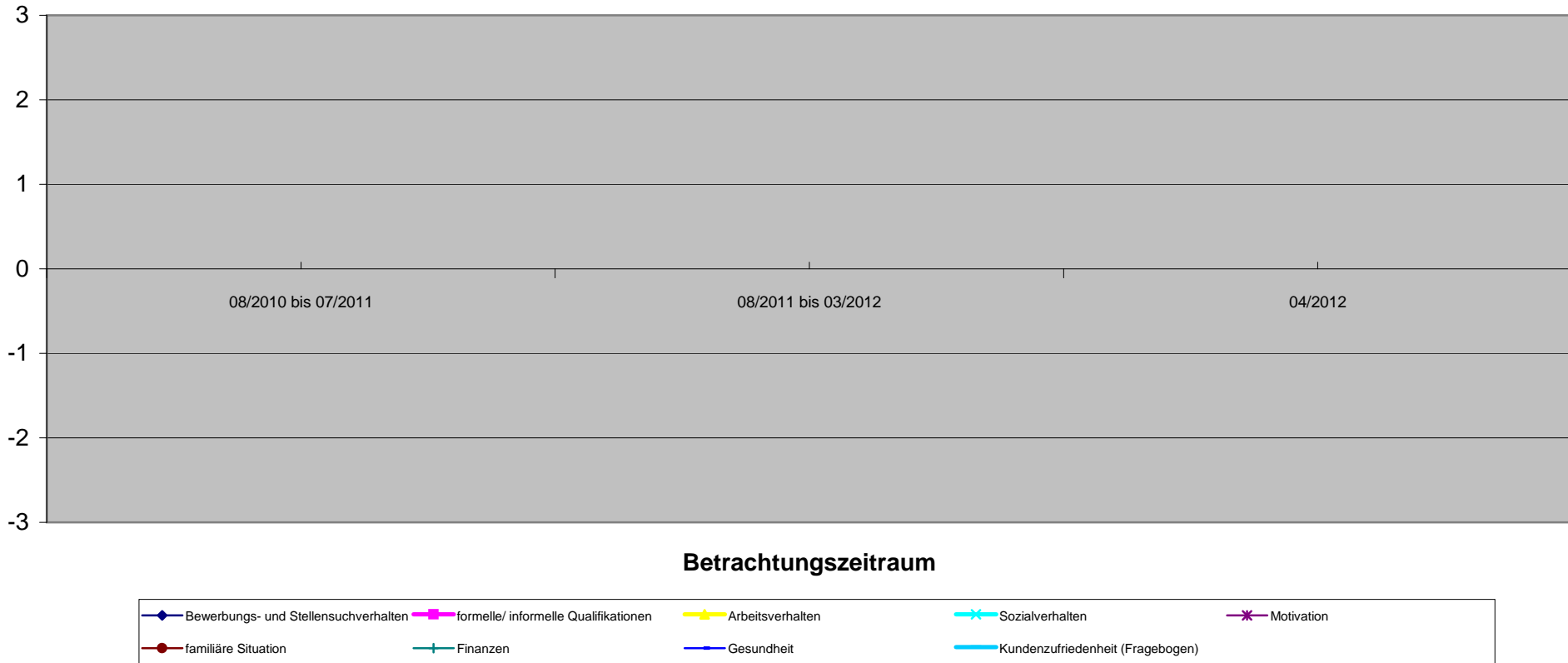
2. Quartal

3. Quartal

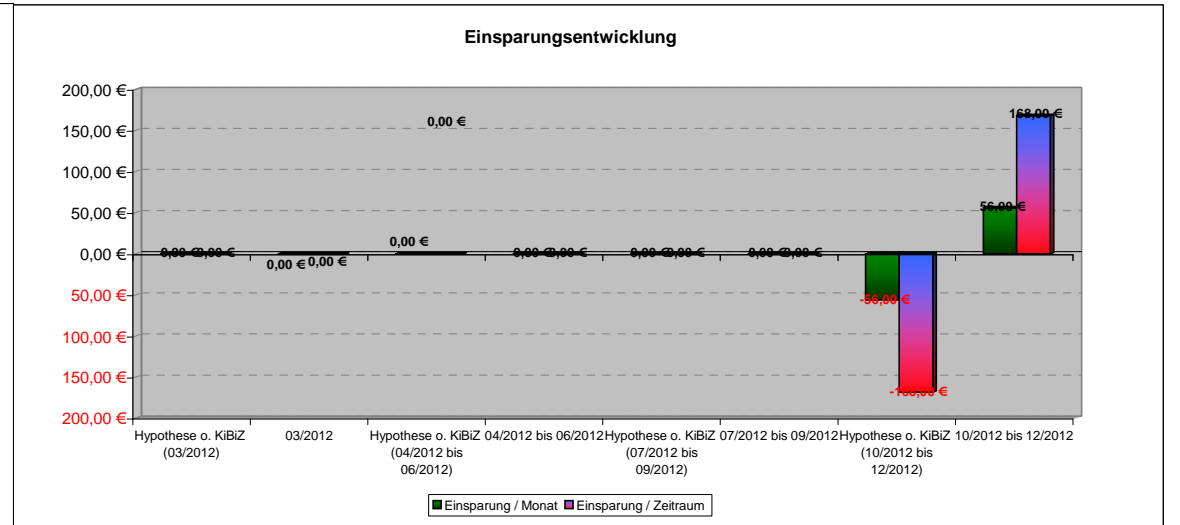
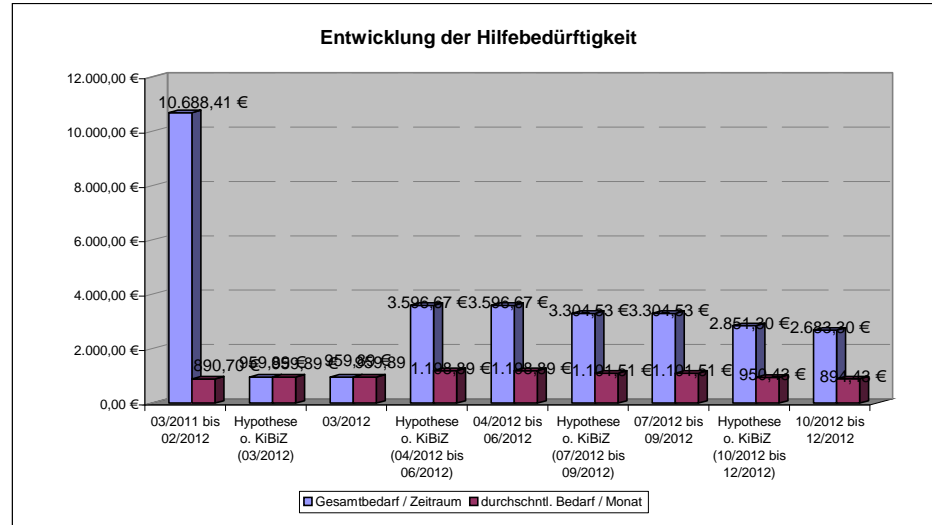
4. Quartal

| Qualitative Kriterien | 08/2010 bis 07/2011 | 08/2011 bis 03/2012 | 04/2012 | | |
|--------------------------------------|---------------------|---------------------|---------|--|--|
| Bewerbungs- und Stellensuchverhalten | | | | | |
| formelle/ informelle Qualifikationen | | | | | |
| Arbeitsverhalten | | | | | |
| Sozialverhalten | | | | | |
| Motivation | | | | | |
| familiäre Situation | | | | | |
| Finanzen | | | | | |
| Gesundheit | | | | | |
| Kundenzufriedenheit (Fragebogen) | | | | | |
| Gesamteindruck | | | | | |

Entwicklung Qualitativer Kriterien



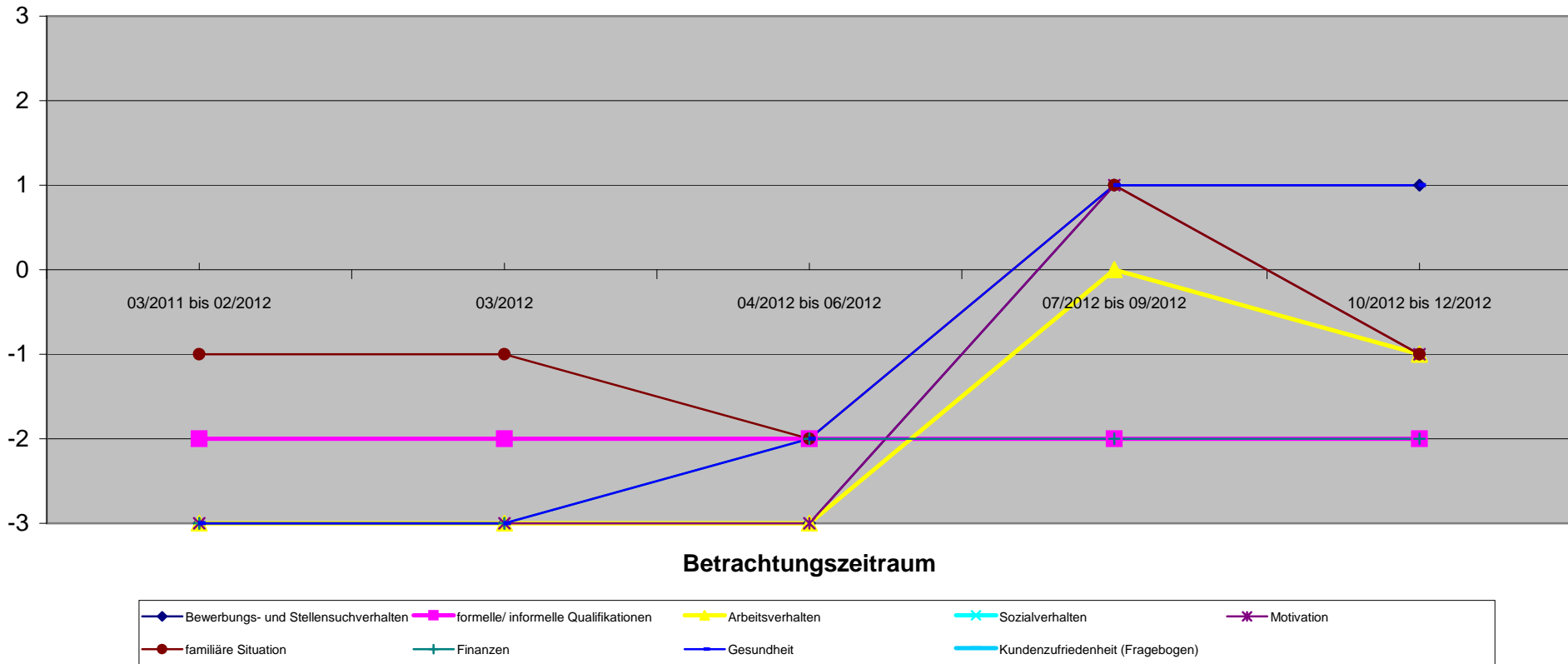
| Bedarfsgemeinschaft 122 1973-02-02 | 7006804 Vor KiBiZ | 1. Quartal | | 2. Quartal | | 3. Quartal | | 4. Quartal | | |
|---------------------------------------|----------------------|---------------------------------|-----------------|---|---------------------|---|---------------------|---|---------------------|----------|
| | | Hypothese o. KiBiZ (03/2012) | 03/2012 | Hypothese o. KiBiZ (04/2012 bis 06/2012) | 04/2012 bis 06/2012 | Hypothese o. KiBiZ (07/2012 bis 09/2012) | 07/2012 bis 09/2012 | Hypothese o. KiBiZ (10/2012 bis 12/2012) | 10/2012 bis 12/2012 | |
| Angabe in Monaten | | 12 | 1 | 1 | 3 | 3 | 3 | 3 | 3 | |
| SGB II Leistungen | | 0,00 € | | 0,00 € | | 0,00 € | | 0,00 € | | |
| Beendigung Hilfebedarf | | 0,00 € | | 0,00 € | | 0,00 € | | -168,00 € | 168,00 € | |
| Fremdunterbringung Kinder | | 0,00 € | | 0,00 € | | 0,00 € | | 0,00 € | | |
| Familienhilfe | | 0,00 € | | 0,00 € | | 0,00 € | | 0,00 € | | |
| andere Hilfsmaßnahmen | | 0,00 € | | 0,00 € | | 0,00 € | | 0,00 € | | |
| Gesamtsumme | | 0,00 € | 0,00 € | 0,00 € | 0,00 € | 0,00 € | 0,00 € | -168,00 € | 168,00 € | |
| passiv Leistungen (ohne KDU) | | 6.437,81 € | 619,05 € | 619,05 € | 2.445,99 € | 2.445,99 € | 2.098,28 € | 2.098,28 € | 1.589,12 € | |
| KDU | | 4.250,60 € | 340,84 € | 340,84 € | 1.150,68 € | 1.150,68 € | 1.206,25 € | 1.206,25 € | 1.094,18 € | |
| aktiv Leistungen (JC) | | 0,00 € | 0,00 € | 0,00 € | 0,00 € | 0,00 € | 0,00 € | 0,00 € | 0,00 € | |
| Gesamtbedarf / Zeitraum | | 10.688,41 € | 959,89 € | 959,89 € | 3.596,67 € | 3.596,67 € | 3.304,53 € | 3.304,53 € | 2.683,30 € | |
| durchschnl. Bedarf / Monat | | 890,70 € | 959,89 € | 959,89 € | 1.198,89 € | 1.198,89 € | 1.101,51 € | 1.101,51 € | 894,43 € | |
| mit Dynamik FFM | | | | | | | | | | |
| Einsparung / Monat | | 0 | | | | | | | -56,00 € | 56,00 € |
| Einsparung / Zeitraum | | 0 | | | | | | | -168,00 € | 168,00 € |



122 1973-02-02

| Qualitative Kriterien | 03/2011 bis 02/2012 | 1. Quartal | 2. Quartal | 3. Quartal | 4. Quartal |
|--------------------------------------|---------------------|-------------|---------------------|---------------------|---------------------|
| | | 03/2012 | 04/2012 bis 06/2012 | 07/2012 bis 09/2012 | 10/2012 bis 12/2012 |
| Bewerbungs- und Stellensuchverhalten | -3 | -3 | -3 | 1 | 1 |
| formelle/ informelle Qualifikationen | -2 | -2 | -2 | -2 | -2 |
| Arbeitsverhalten | -3 | -3 | -3 | 0 | -1 |
| Sozialverhalten | | | | | |
| Motivation | -3 | -3 | -3 | 1 | -1 |
| familiäre Situation | -1 | -1 | -2 | 1 | -1 |
| Finanzen | -3 | -3 | -2 | -2 | -2 |
| Gesundheit | -3 | -3 | -2 | 1 | 1 |
| Kundenzufriedenheit (Fragebogen) | | | | | |
| Gesamteindruck | -2,6 | -2,6 | -2,4 | 0,0 | -0,7 |

Entwicklung Qualitativer Kriterien



122 1980-11-19

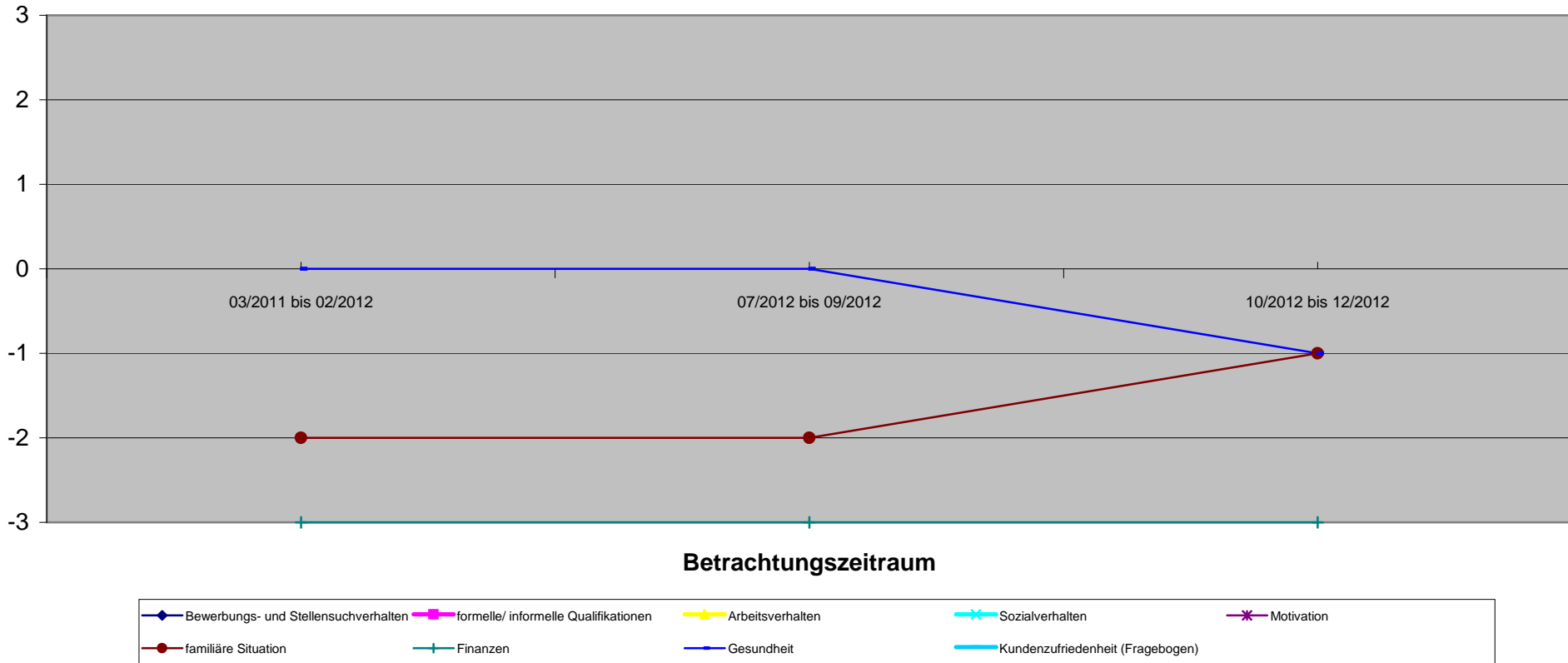
KiBiZ Teilnahme erst ab 3. Quartal, vorher inhaftiert gewesen; dann erstmaliger Zuzug zu BG.

| | | 1. Quartal | 2. Quartal | 3. Quartal | 4. Quartal |
|--------------------------------------|---------------------|------------|---------------------|---------------------|---------------------|
| Qualitative Kriterien | 03/2011 bis 02/2012 | 03/2012 | 04/2012 bis 06/2012 | 07/2012 bis 09/2012 | 10/2012 bis 12/2012 |
| Bewerbungs- und Stellensuchverhalten | | | | | |
| formelle/ informelle Qualifikationen | | | | | |
| Arbeitsverhalten | | | | | |
| Sozialverhalten | | | | | |
| Motivation | | | | | |
| familiäre Situation | -2 | | | -2 | -4 |
| Finanzen | -3 | | | -3 | -3 |
| Gesundheit | 0 | | | 0 | -1 |
| Kundenzufriedenheit (Fragebogen) | | | | | |
| Gesamteindruck | -1,7 | | | -1,7 | -1,7 |

Ungeklärte
Schuldensituation

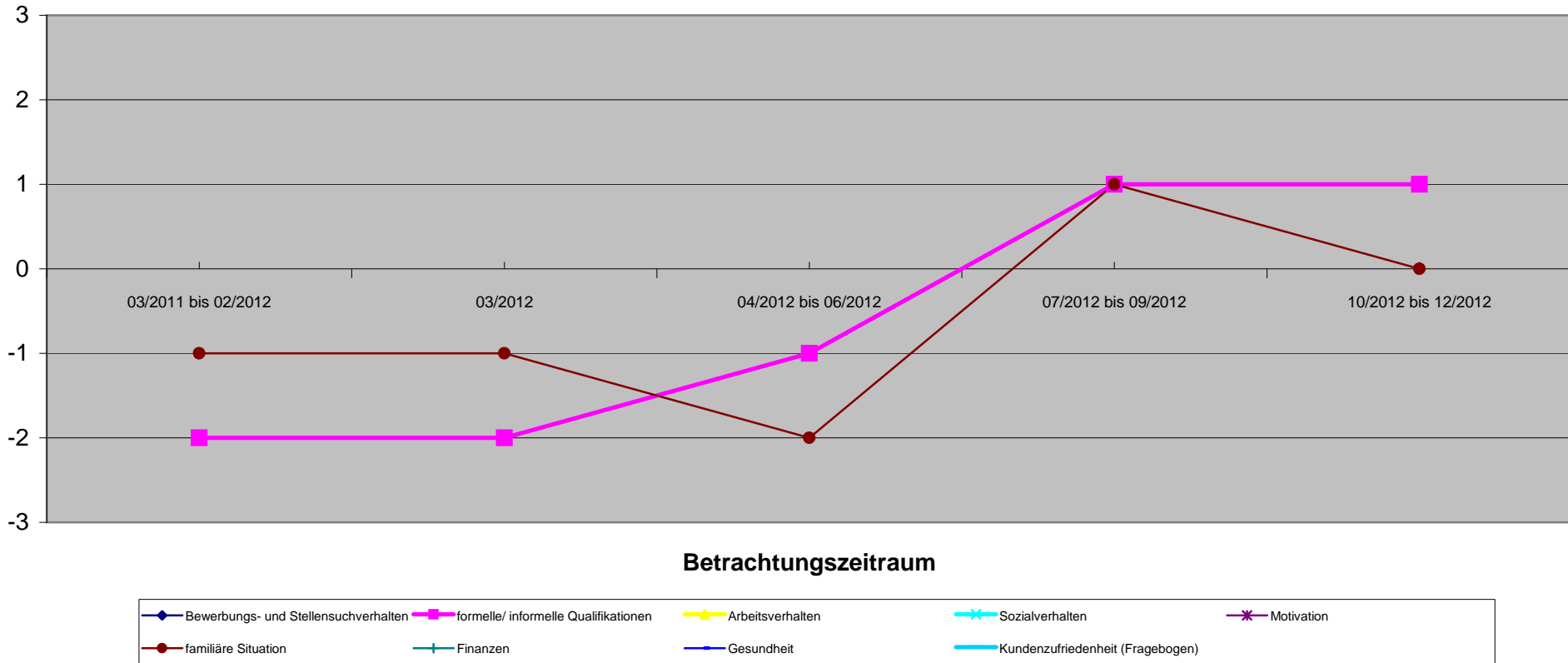
Suchtproblematik

Entwicklung Qualitativer Kriterien



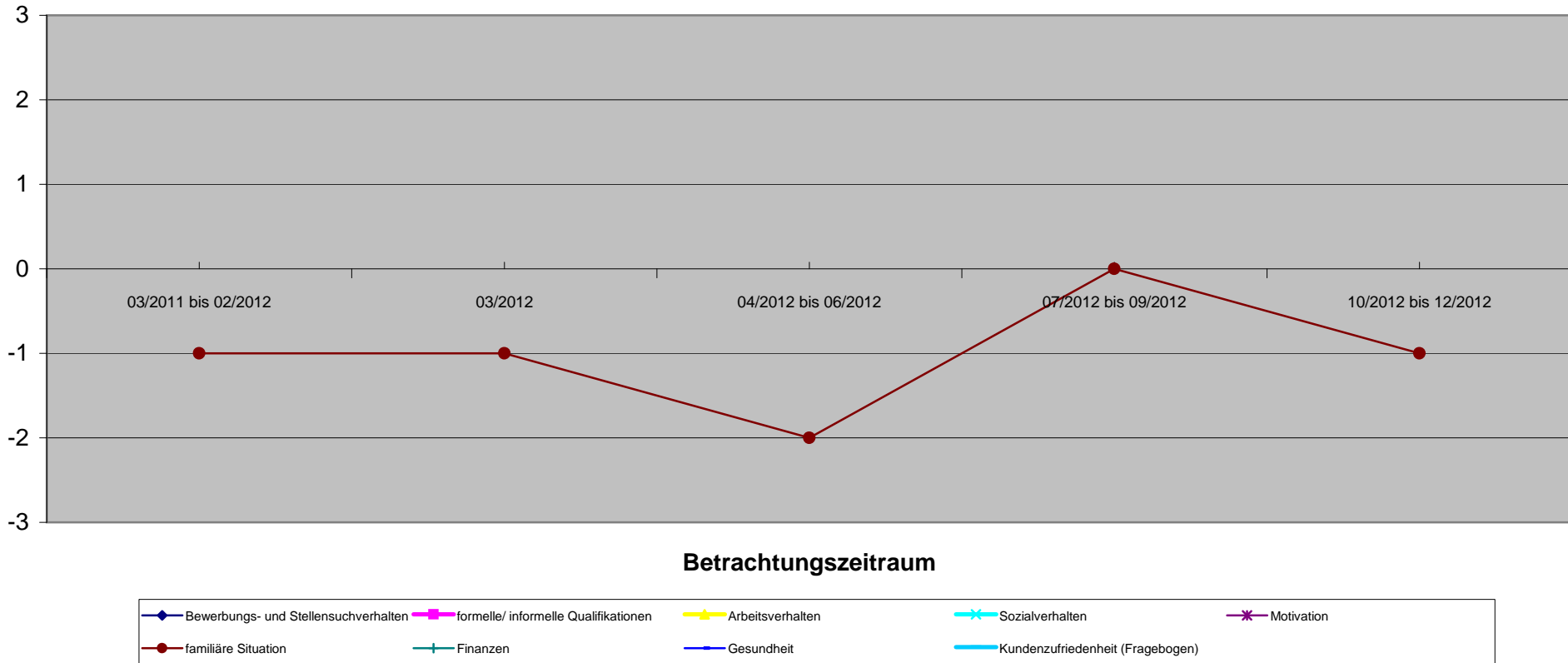
| Qualitative Kriterien | 1. Quartal | | | | 2. Quartal | | 3. Quartal | | 4. Quartal | |
|--------------------------------------|---------------------|-------------|---------------------|---------------------|---------------------|---------|---------------------|---------------------|---------------------|--|
| | 03/2011 bis 02/2012 | 03/2012 | 04/2012 bis 06/2012 | 07/2012 bis 09/2012 | 10/2012 bis 12/2012 | 03/2012 | 04/2012 bis 06/2012 | 07/2012 bis 09/2012 | 10/2012 bis 12/2012 | |
| Bewerbungs- und Stellensuchverhalten | | | | | | | | | | |
| formelle/ informelle Qualifikationen | -2 | -2 | -1 | 1 | 1 | | | | | |
| Arbeitsverhalten | | | | | | | | | | |
| Sozialverhalten | | | | | | | | | | |
| Motivation | | | | | | | | | | |
| familiäre Situation | -1 | -1 | -2 | 1 | 0 | | | | | |
| Finanzen | | | | | | | | | | |
| Gesundheit | | | | | | | | | | |
| Kundenzufriedenheit (Fragebogen) | | | | | | | | | | |
| Gesamteindruck | -1,5 | -1,5 | -1,5 | 1,0 | 0,5 | | | | | |

Entwicklung Qualitativer Kriterien

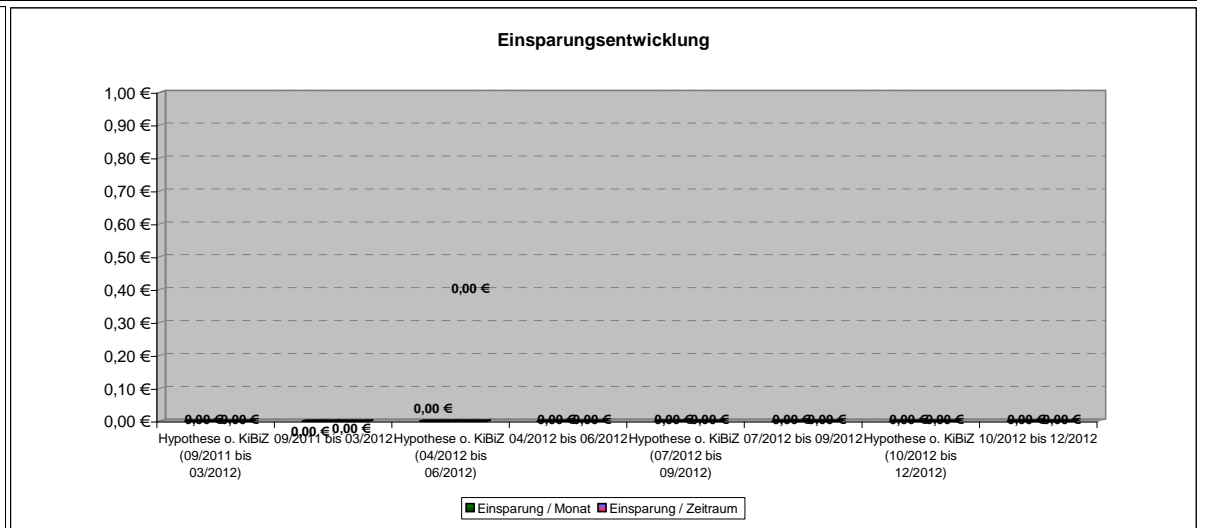
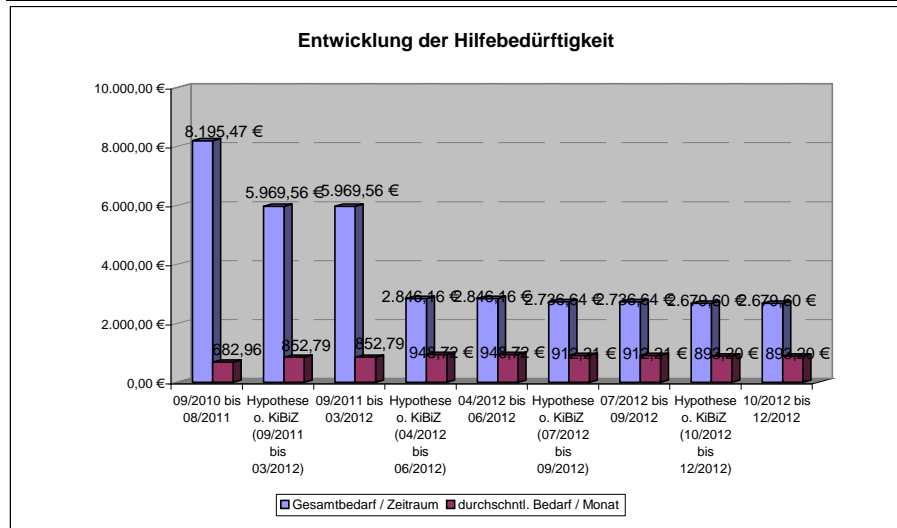


| Qualitative Kriterien | 1. Quartal | | | | 2. Quartal | | 3. Quartal | | 4. Quartal | |
|--------------------------------------|---------------------|-------------|---------------------|---------------------|---------------------|---------|---------------------|---------------------|---------------------|--|
| | 03/2011 bis 02/2012 | 03/2012 | 04/2012 bis 06/2012 | 07/2012 bis 09/2012 | 10/2012 bis 12/2012 | 03/2012 | 04/2012 bis 06/2012 | 07/2012 bis 09/2012 | 10/2012 bis 12/2012 | |
| Bewerbungs- und Stellensuchverhalten | | | | | | | | | | |
| formelle/ informelle Qualifikationen | | | | | | | | | | |
| Arbeitsverhalten | | | | | | | | | | |
| Sozialverhalten | | | | | | | | | | |
| Motivation | | | | | | | | | | |
| familiäre Situation | -1 | -1 | -2 | 0 | -1 | | | | | |
| Finanzen | | | | | | | | | | |
| Gesundheit | | | | | | | | | | |
| Kundenzufriedenheit (Fragebogen) | | | | | | | | | | |
| Gesamteindruck | -1,0 | -1,0 | -2,0 | 0,0 | -1,0 | | | | | |

Entwicklung Qualitativer Kriterien



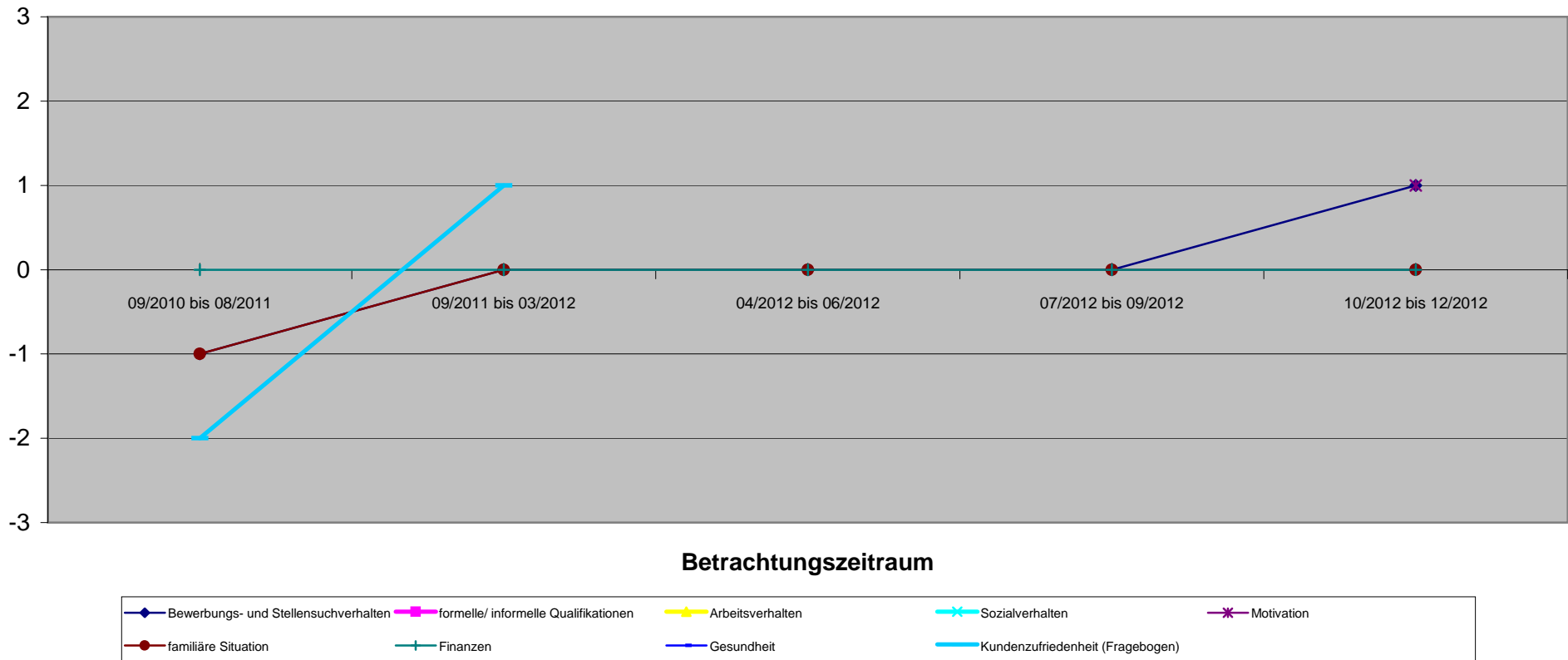
| Bedarfsgemeinschaft 123 1980-12-20 | | 71010954 Vor KiBiZ | | 1. Quartal | | 2. Quartal | | 3. Quartal | | 4. Quartal | |
|---|--|-----------------------|---|---------------------|---|---------------------|---|---------------------|---|---------------------|--------|
| Quantitative Kriterien (Verringerung oder Beendigung) | | 09/2010 bis 08/2011 | Hypothese o. KiBiZ (09/2011 bis 03/2012) | 09/2011 bis 03/2012 | Hypothese o. KiBiZ (04/2012 bis 06/2012) | 04/2012 bis 06/2012 | Hypothese o. KiBiZ (07/2012 bis 09/2012) | 07/2012 bis 09/2012 | Hypothese o. KiBiZ (10/2012 bis 12/2012) | 10/2012 bis 12/2012 | |
| Angabe in Monaten | | 12 | 7 | 7 | 3 | 3 | 3 | 3 | 3 | 3 | |
| SGB II Leistungen | | | 0,00 € | | 0,00 € | | 0,00 € | | 0,00 € | | 0,00 € |
| Beendigung Hilfebedarf | | | 0,00 € | | 0,00 € | | 0,00 € | | 0,00 € | | 0,00 € |
| Fremdunterbringung Kinder | | | 0,00 € | | 0,00 € | | 0,00 € | | 0,00 € | | 0,00 € |
| Familienhilfe | | | 0,00 € | | 0,00 € | | 0,00 € | | 0,00 € | | 0,00 € |
| andere Hilfsmaßnahmen | | | 0,00 € | | 0,00 € | | 0,00 € | | 0,00 € | | 0,00 € |
| Gesamtsumme | | | 0,00 € | 0,00 € | 0,00 € | 0,00 € | 0,00 € | 0,00 € | 0,00 € | 0,00 € | 0,00 € |
| passiv Leistungen (ohne KDU) | | 5.497,54 € | 3.723,06 € | 3.723,06 € | 1.637,16 € | 1.637,16 € | 1.457,64 € | 1.457,64 € | 1.470,60 € | 1.470,60 € | |
| KDU | | 2.514,21 € | 2.246,50 € | 2.246,50 € | 1.209,00 € | 1.209,00 € | 1.279,00 € | 1.279,00 € | 1.209,00 € | 1.209,00 € | |
| aktiv Leistungen (JC) | | 183,72 € | 0,00 € | 0,00 € | 0,00 € | 0,00 € | 0,00 € | 0,00 € | 0,00 € | 0,00 € | |
| Gesamtbedarf / Zeitraum | | 8.195,47 € | 5.969,56 € | 5.969,56 € | 2.846,16 € | 2.846,16 € | 2.736,64 € | 2.736,64 € | 2.679,60 € | 2.679,60 € | |
| durchschnl. Bedarf / Monat | | 682,96 € | 852,79 € | 852,79 € | 948,72 € | 948,72 € | 912,21 € | 912,21 € | 893,20 € | 893,20 € | |
| mit Dynamik FFM | | | | | | | | | | | |
| Einsparung / Monat | | 0 | | | | | | | | | |
| Einsparung / Zeitraum | | 0 | | | | | | | | | |



123 1980-12-20

| Qualitative Kriterien | 1. Quartal | | | | 2. Quartal | | 3. Quartal | | 4. Quartal | |
|--------------------------------------|---------------------|---------------------|---------------------|---------------------|---------------------|------------------------------------|------------|--|------------|--|
| | 09/2010 bis 08/2011 | 09/2011 bis 03/2012 | 04/2012 bis 06/2012 | 07/2012 bis 09/2012 | 10/2012 bis 12/2012 | | | | | |
| Bewerbungs- und Stellensuchverhalten | -1 | 0 | 0 | 0 | 1 | EGV mit Bewerbungen abgeschlossen. | | | | |
| formelle/ informelle Qualifikationen | | | | | | | | | | |
| Arbeitsverhalten | | | | | | | | | | |
| Sozialverhalten | | | | | | | | Bewirbt sich häufiger als in EGV festgelegt. | | |
| Motivation | | | | | | | | | 1 | |
| familiäre Situation | -1 | 0 | 0 | 0 | 0 | | | | 0 | |
| Finanzen | 0 | 0 | 0 | 0 | 0 | | | | 0 | |
| Gesundheit | | | | | | | | | | |
| Kundenzufriedenheit (Fragebogen) | -2 | 1 | | | | | | | | |
| Gesamteindruck | -1,0 | 0,3 | 0,0 | 0,0 | 0,5 | | | | | |

Entwicklung Qualitativer Kriterien

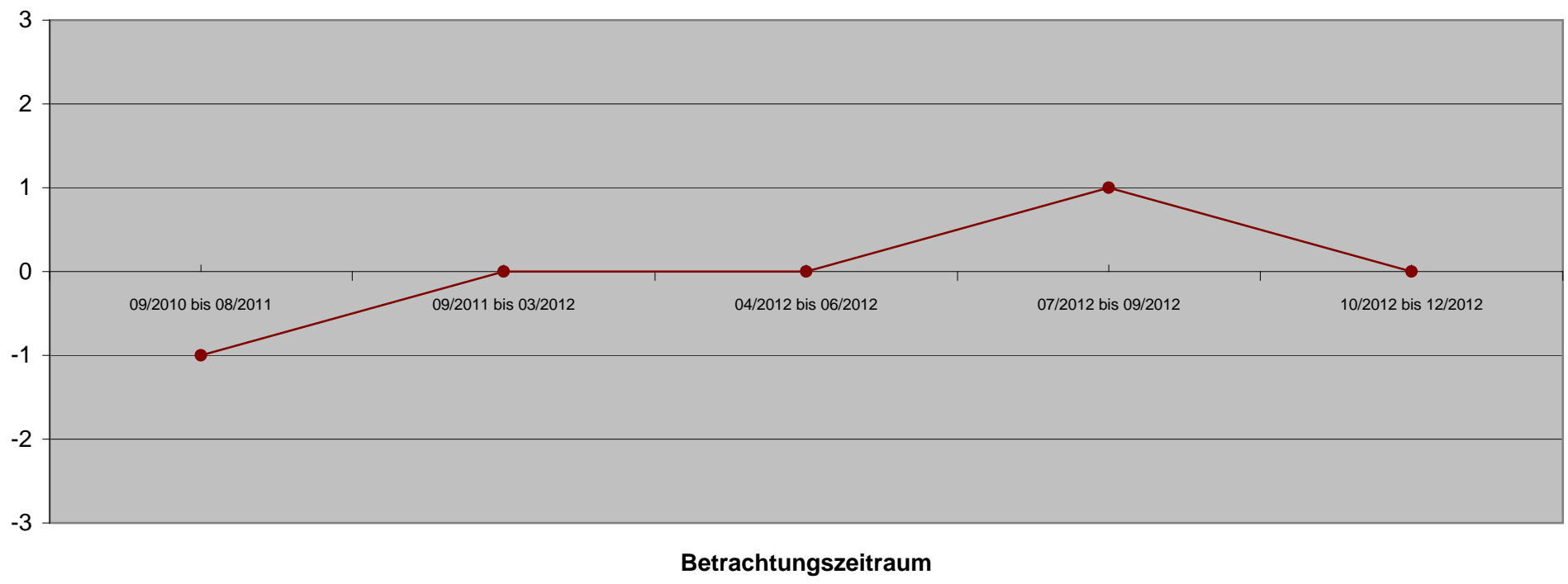


| Qualitative Kriterien | 1. Quartal | | | | 2. Quartal | | | | 3. Quartal | | | | 4. Quartal | | | | | | | |
|--------------------------------------|---------------------|--|-------------|--|---------------------|--|------------|--|---------------------|--|------------|--|---------------------|--|------------|--|---------------------|--|------------|--|
| | 09/2010 bis 08/2011 | | | | 09/2011 bis 03/2012 | | | | 04/2012 bis 06/2012 | | | | 07/2012 bis 09/2012 | | | | 10/2012 bis 12/2012 | | | |
| Bewerbungs- und Stellensuchverhalten | | | | | | | | | | | | | | | | | | | | |
| formelle/ informelle Qualifikationen | | | | | | | | | | | | | | | | | | | | |
| Arbeitsverhalten | | | | | | | | | | | | | | | | | | | | |
| Sozialverhalten | | | | | | | | | | | | | | | | | | | | |
| Motivation | | | | | | | | | | | | | | | | | | | | |
| familiäre Situation | | | -1 | | | | 0 | | | | 0 | | | | 1 | | | | 0 | |
| Finanzen | | | | | | | | | | | | | | | | | | | | |
| Gesundheit | | | | | | | | | | | | | | | | | | | | |
| Kundenzufriedenheit (Fragebogen) | | | | | | | | | | | | | | | | | | | | |
| Gesamteindruck | | | -1,0 | | | | 0,0 | | | | 0,0 | | | | 1,0 | | | | 0,0 | |

Schwimmkurs gemacht, an Ferienpaßaktionen teilgenommen und war im Urlaub bei den Großeltern.

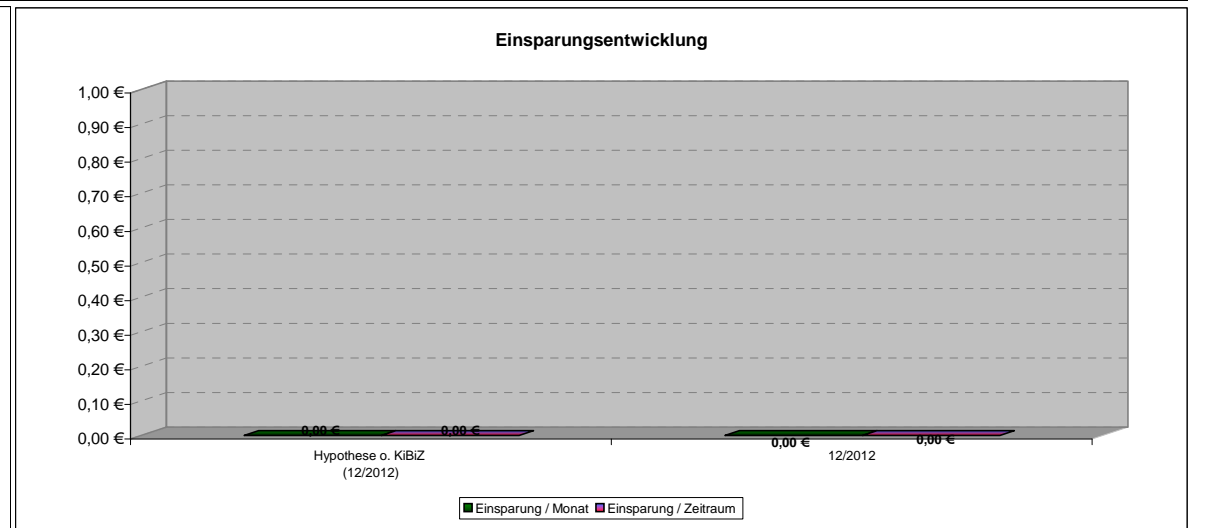
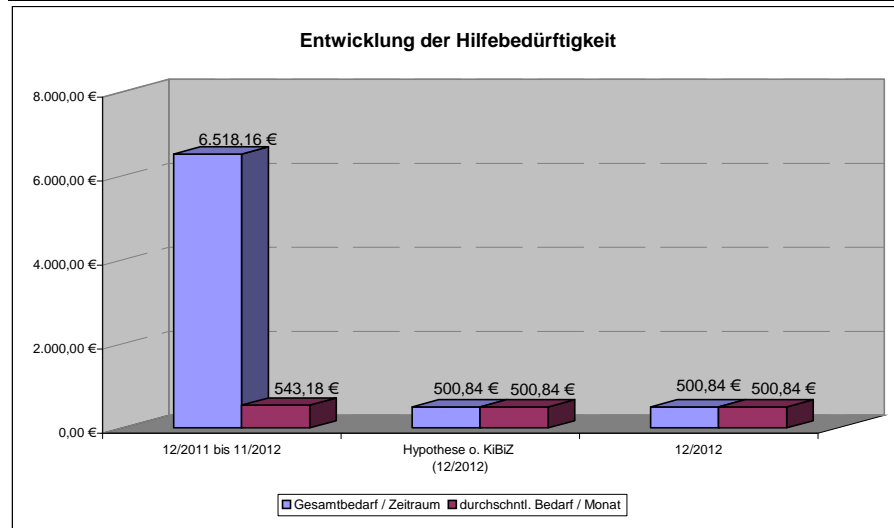
Stress mit Mitschülern, mussten zum Streitschlichter.

Entwicklung Qualitativer Kriterien



- ◆ Bewerbungs- und Stellensuchverhalten
- ◆ formelle/ informelle Qualifikationen
- ◆ Arbeitsverhalten
- ◆ Sozialverhalten
- ◆ Motivation
- familiäre Situation
- ◆ Finanzen
- ◆ Gesundheit
- ◆ Kundenzufriedenheit (Fragebogen)

| Bedarfsgemeinschaft 124 1975-09-18 | | 7006152 Vor KiBiZ | | 1. Quartal | | 2. Quartal | | 3. Quartal | | 4. Quartal | |
|---|--|----------------------|--|------------|--|------------|--|------------|--|---------------------------------|--|
| Quantitative Kriterien (Verringerung oder Beendigung) | | 12/2011 bis 11/2012 | | | | | | | | Hypothese o. KiBiZ (12/2012) | |
| Angabe in Monaten | | 12 | | | | | | | | 1 | |
| Sonstige Verringerung der SGB II Leistungen | | | | | | | | | | 0,00 € | |
| Verringerung SGB II Leistungen durch Beschäftigung | | | | | | | | | | 0,00 € | |
| Fremdunterbringung Kinder | | | | | | | | | | 0,00 € | |
| Familienhilfe | | | | | | | | | | 0,00 € | |
| andere Hilfsmaßnahmen | | | | | | | | | | 0,00 € | |
| Gesamtsumme | | | | | | | | | | 0,00 € | |
| passiv Leistungen (ohne KDU) | | 5.018,16 € | | | | | | | | 375,84 € | |
| KDU | | 1.500,00 € | | | | | | | | 125,00 € | |
| aktiv Leistungen (JC) | | 0,00 € | | | | | | | | 0,00 € | |
| Gesamtbedarf / Zeitraum | | 6.518,16 € | | | | | | | | 500,84 € | |
| durchschnl. Bedarf / Monat | | 543,18 € | | | | | | | | 500,84 € | |
| mit Dynamik FFM | | | | | | | | | | | |
| Einsparung / Monat | | 0 | | | | | | | | | |
| Einsparung / Zeitraum | | 0 | | | | | | | | | |



124 1975-09-18

Beurteilung nicht möglich

1. Quartal


2. Quartal

3. Quartal

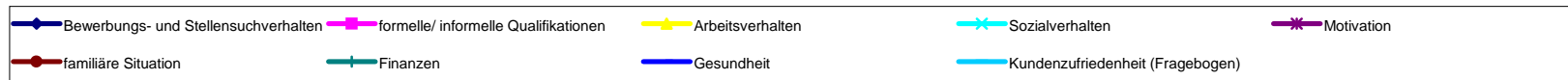
4. Quartal

| Qualitative Kriterien | 12/2011 bis 11/2012 | 1. Quartal | 2. Quartal | 3. Quartal | 4. Quartal 12/2012 |
|--------------------------------------|---------------------|------------|------------|------------|-----------------------|
| Bewerbungs- und Stellensuchverhalten | | | | | |
| formelle/ informelle Qualifikationen | | | | | |
| Arbeitsverhalten | | | | | |
| Sozialverhalten | | | | | |
| Motivation | | | | | |
| familiäre Situation | | | | | |
| Finanzen | | | | | |
| Gesundheit | | | | | |
| Kundenzufriedenheit (Fragebogen) | | | | | |
| Gesamteindruck | | | | | |

Entwicklung Qualitativer Kriterien



Betrachtungszeitraum



124 2005-10-05

Beurteilung nicht möglich

1. Quartal


2. Quartal

3. Quartal

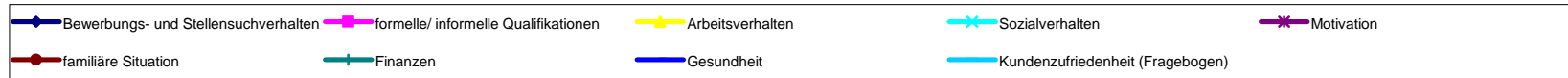
4. Quartal

| Qualitative Kriterien | 12/2011 bis 11/2012 | 1. Quartal | 2. Quartal | 3. Quartal | 4. Quartal 12/2012 |
|--------------------------------------|---------------------|------------|------------|------------|-----------------------|
| Bewerbungs- und Stellensuchverhalten | | | | | |
| formelle/ informelle Qualifikationen | | | | | |
| Arbeitsverhalten | | | | | |
| Sozialverhalten | | | | | |
| Motivation | | | | | |
| familiäre Situation | | | | | |
| Finanzen | | | | | |
| Gesundheit | | | | | |
| Kundenzufriedenheit (Fragebogen) | | | | | |
| Gesamteindruck | | | | | |

Entwicklung Qualitativer Kriterien

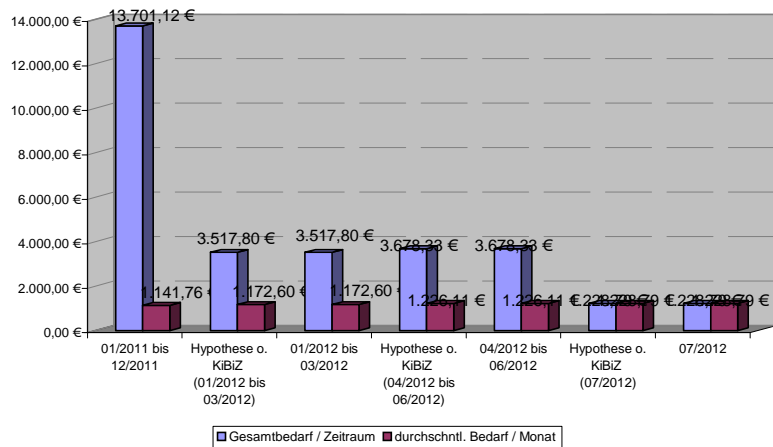


Betrachtungszeitraum

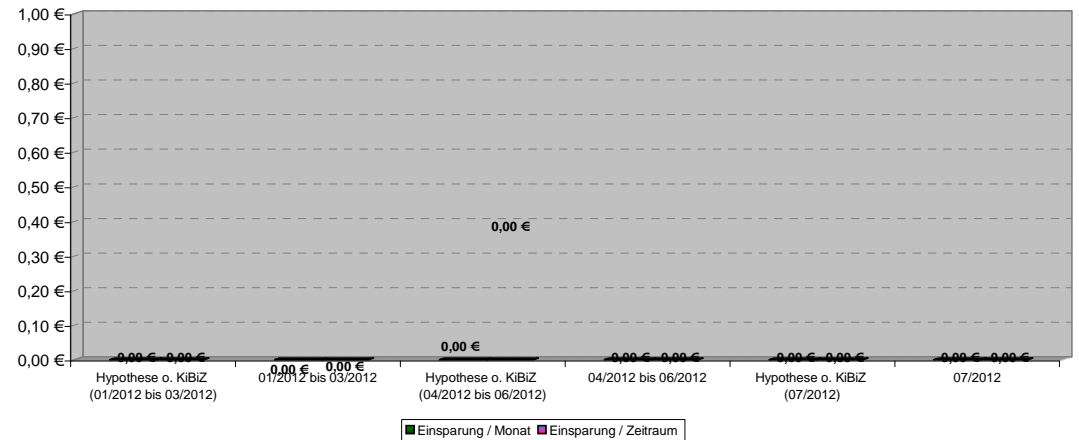


| Bedarfsgemeinschaft 125 1979-10-13 | 71002759 Vor KiBiZ | 1. Quartal | | 2. Quartal | | 3. Quartal | | 4. Quartal | |
|---------------------------------------|-----------------------|---|---------------------|---|---------------------|---|---------------------|---------------------------------|---------|
| | | Quantitative Kriterien (Verringerung oder Beendigung) | 01/2011 bis 12/2011 | Hypothese o. KiBiZ (01/2012 bis 03/2012) | 01/2012 bis 03/2012 | Hypothese o. KiBiZ (04/2012 bis 06/2012) | 04/2012 bis 06/2012 | Hypothese o. KiBiZ (07/2012) | 07/2012 |
| Angabe in Monaten | | 12 | 3 | 3 | 3 | 3 | 1 | 1 | |
| SGB II Leistungen | | | 0,00 € | | 0,00 € | | 0,00 € | | |
| Beendigung Hilfebedar | | | 0,00 € | | 0,00 € | | 0,00 € | | |
| Fremdunterbringung Kinder | | | 0,00 € | | 0,00 € | | 0,00 € | | |
| Familienhilfe | | | 0,00 € | | 0,00 € | | 0,00 € | | |
| andere Hilfsmaßnahmen | | | 0,00 € | | 0,00 € | | 0,00 € | | |
| Gesamtsumme | | | 0,00 € | 0,00 € | 0,00 € | 0,00 € | 0,00 € | 0,00 € | |
| passiv Leistungen (ohne KDU) | | 7.376,10 € | 1.971,00 € | 1.971,00 € | 2.020,50 € | 2.020,50 € | 67,00 € | 657,00 € | |
| KDU | | 6.118,02 € | 1.531,80 € | 1.531,80 € | 1.599,83 € | 1.599,83 € | 29,79 € | 529,79 € | |
| aktiv Leistungen (JC) | | 207,00 € | 15,00 € | 15,00 € | 58,00 € | 58,00 € | 42,00 € | 42,00 € | |
| Gesamtbedarf / Zeitraum | | 13.701,12 € | 3.517,80 € | 3.517,80 € | 3.678,33 € | 3.678,33 € | 1.228,79 € | 1.228,79 € | |
| durchschnl. Bedarf / Monat | | 1.141,76 € | 1.172,60 € | 1.172,60 € | 1.226,11 € | 1.226,11 € | 228,79 € | 1.228,79 € | |
| mit Dynamik FFM | | | | | | | | | |
| Einsparung / Monat | | | 0 | | | | | | |
| Einsparung / Zeitraum | | | 0 | | | | | | |

Entwicklung der Hilfebedürftigkeit



Einsparungsentwicklung



125 1979-10-13

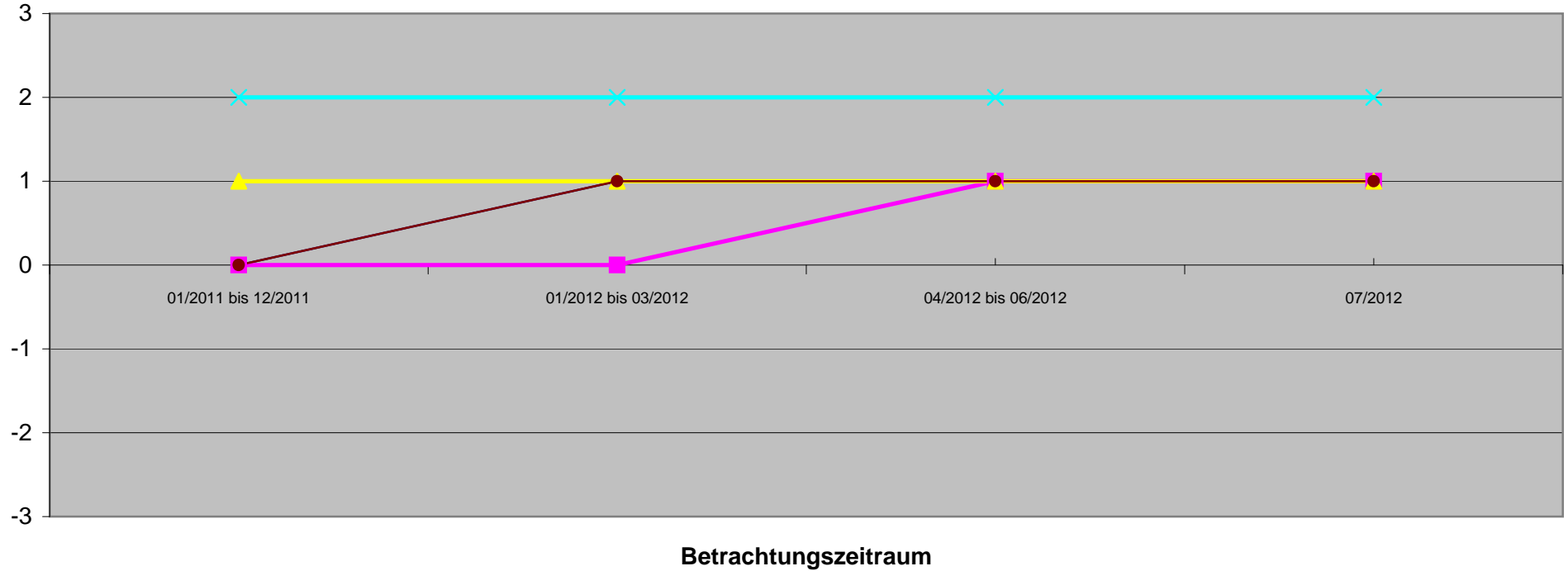
Erziehungszeit

| | | 1. Quartal | 2. Quartal | 3. Quartal | 4. Quartal |
|--------------------------------------|---------------------|---------------------|---------------------|------------|------------|
| Qualitative Kriterien | 01/2011 bis 12/2011 | 01/2012 bis 03/2012 | 04/2012 bis 06/2012 | 07/2012 | |
| Bewerbungs- und Stellensuchverhalten | 0 | 1 | 1 | 1 | |
| formelle/ informelle Qualifikationen | 0 | 0 | 1 | 1 | |
| Arbeitsverhalten | 1 | 1 | 1 | 1 | |
| Sozialverhalten | 2 | 2 | 2 | 2 | |
| Motivation | | | | | |
| familiäre Situation | 0 | 1 | 1 | 1 | |
| Finanzen | | | | | |
| Gesundheit | | | | | |
| Kundenzufriedenheit (Fragebogen) | | | | | |
| Gesamteindruck | 0,6 | 1,0 | 1,2 | 1,2 | |

Auf Anraten von FFM mehr Freizeitgestaltung mit Kind, insbesondere Lesen und Erlernen der deutschen Sprache.

Mehr Selbstvertrauen und Eigeninitiative des Partners. Der Alltag ist generell strukturierter.

Entwicklung Qualitativer Kriterien



- ◆ Bewerbungs- und Stellensuchverhalten
- formelle/ informelle Qualifikationen
- ▲ Arbeitsverhalten
- ✕ Sozialverhalten
- ✱ Motivation
- familiäre Situation
- + Finanzen
- Gesundheit
- Kundenzufriedenheit (Fragebogen)

125 1979-05-20

1. Quartal

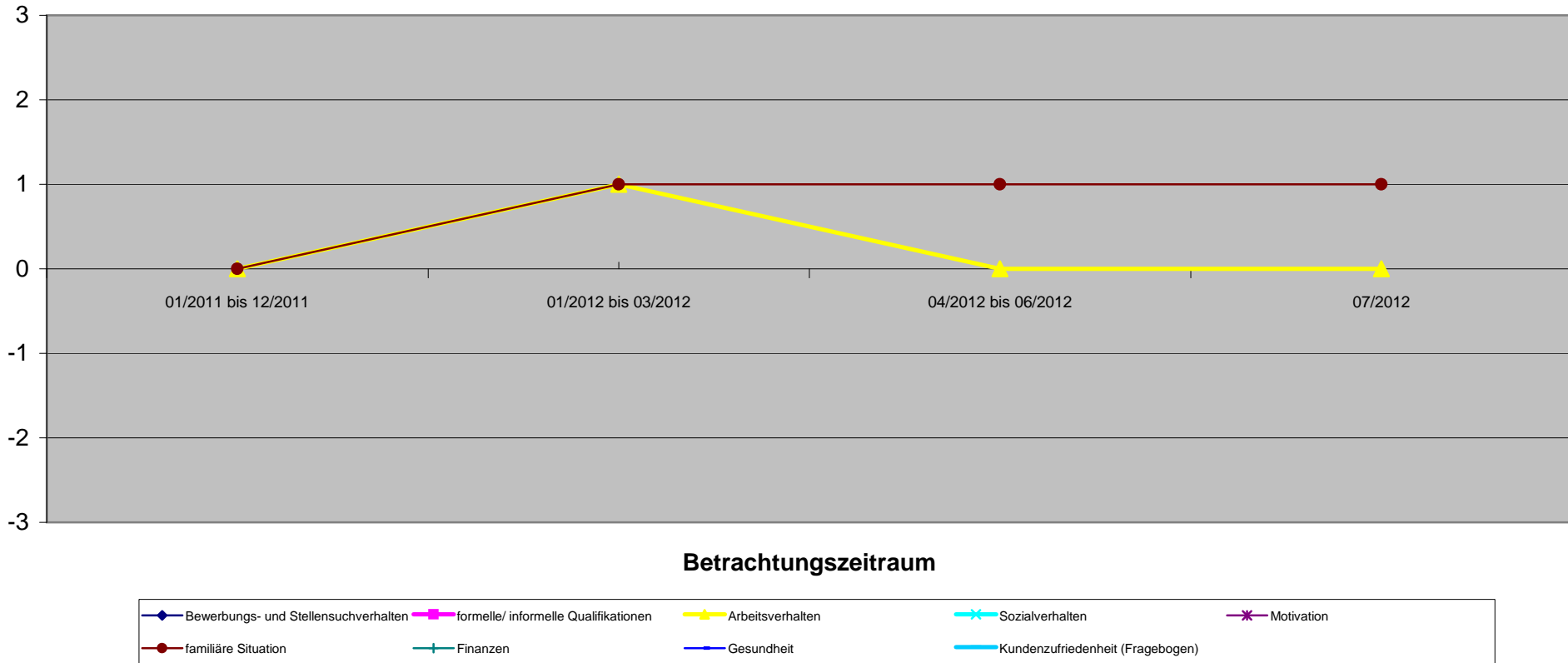
2. Quartal

3. Quartal

4. Quartal

| Qualitative Kriterien | 01/2011 bis 12/2011 | 01/2012 bis 03/2012 | 04/2012 bis 06/2012 | 07/2012 | |
|--------------------------------------|---------------------|---------------------|---------------------|------------|--|
| Bewerbungs- und Stellensuchverhalten | | | | | |
| formelle/ informelle Qualifikationen | | | | | |
| Arbeitsverhalten | 0 | 1 | 0 | 0 | |
| Sozialverhalten | | | | | |
| Motivation | | | | | |
| familiäre Situation | 0 | 1 | 1 | 1 | |
| Finanzen | | | | | |
| Gesundheit | | | | | |
| Kundenzufriedenheit (Fragebogen) | | | | | |
| Gesamteindruck | 0,0 | 1,0 | 0,5 | 0,5 | |

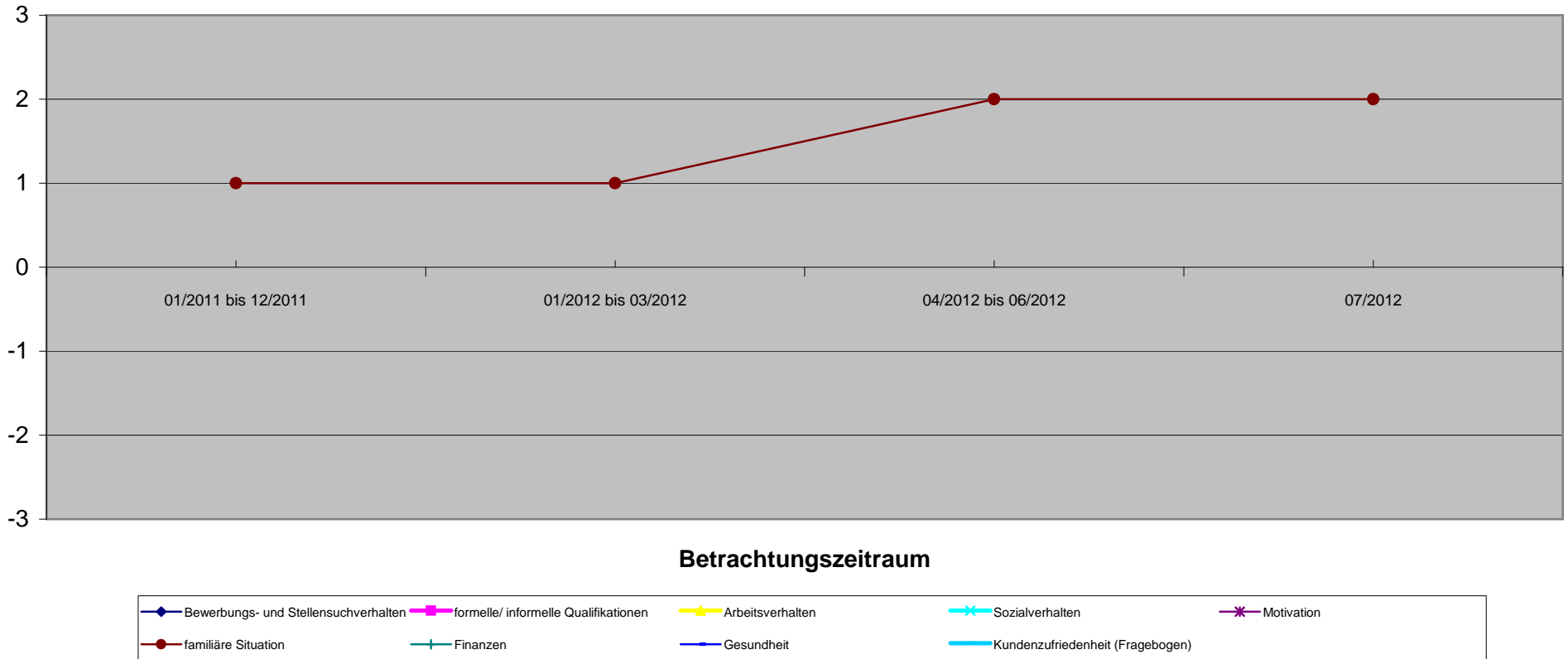
Entwicklung Qualitativer Kriterien



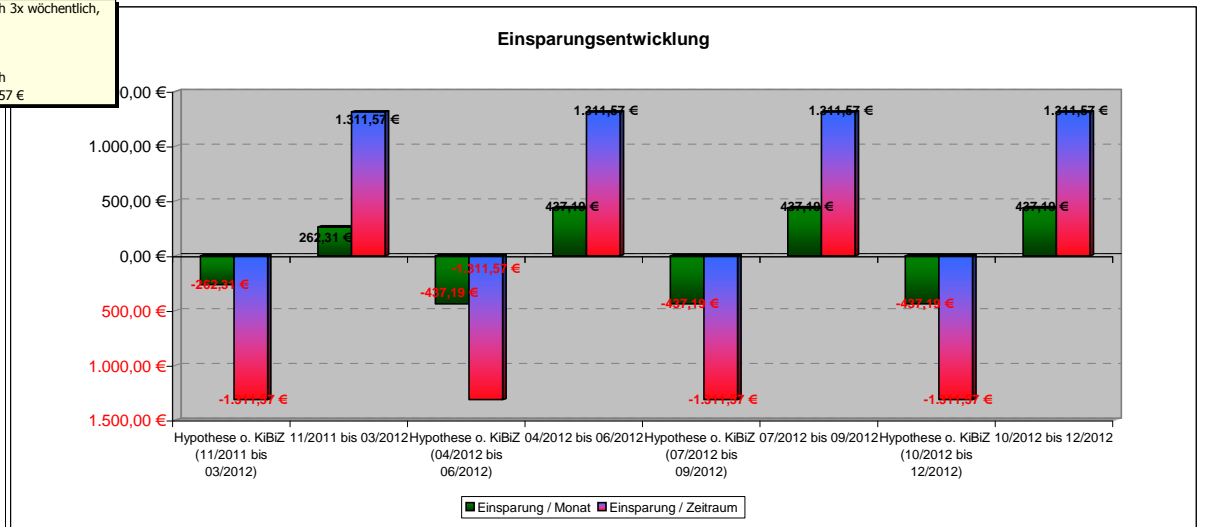
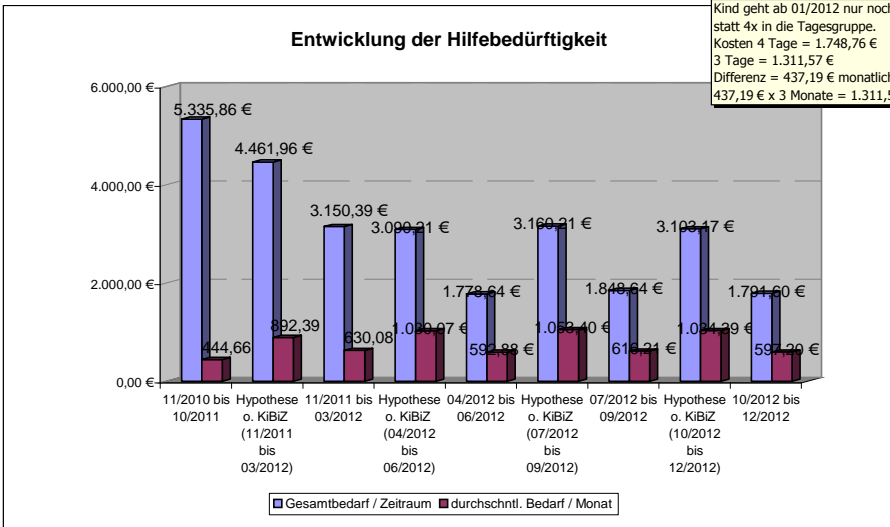
| Qualitative Kriterien | 1. Quartal | | 2. Quartal | 3. Quartal | 4. Quartal |
|--------------------------------------|---------------------|---------------------|---------------------|------------|------------|
| | 01/2011 bis 12/2011 | 01/2012 bis 03/2012 | 04/2012 bis 06/2012 | 07/2012 | |
| Bewerbungs- und Stellensuchverhalten | | | | | |
| formelle/ informelle Qualifikationen | | | | | |
| Arbeitsverhalten | | | | | |
| Sozialverhalten | | | | | |
| Motivation | | | | | |
| familiäre Situation | 1 | 1 | 2 | 2 | |
| Finanzen | | | | | |
| Gesundheit | | | | | |
| Kundenzufriedenheit (Fragebogen) | | | | | |
| Gesamteindruck | 1,0 | 1,0 | 2,0 | 2,0 | |

Freizeitaktivität wie z.B. Teilhabe am Verein MTV und Nutzung der Bibliothek mit Vater

Entwicklung Qualitativer Kriterien



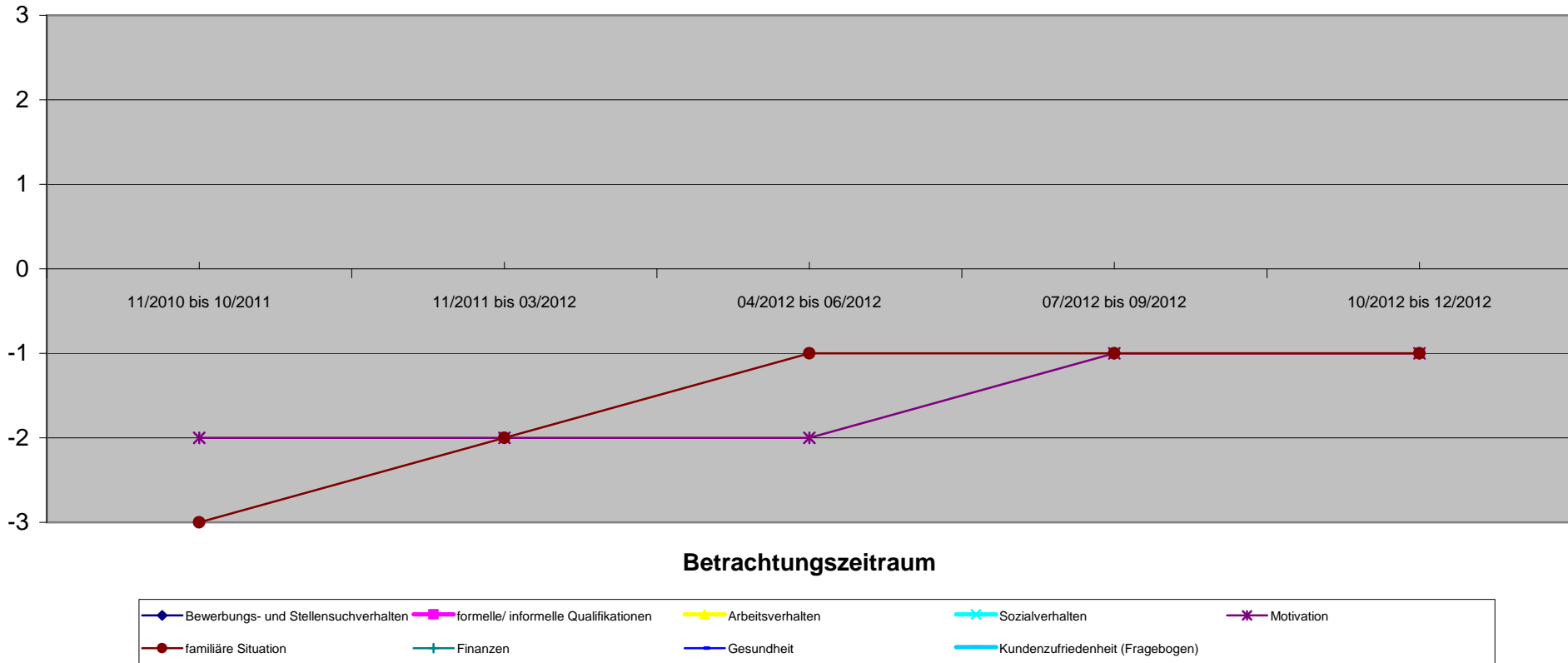
| Bedarfsgemeinschaft 126 1976-01-29 | | 71009289 Vor KiBiZ | | 1. Quartal | | 2. Quartal | | 3. Quartal | | 4. Quartal | |
|---|--|-----------------------|---|---------------------|---|---------------------------------------|---|---------------------------------------|---|---------------------------------------|--|
| Quantitative Kriterien (Verringerung oder Beendigung) | | 11/2010 bis 10/2011 | Hypothese o. KiBiZ (11/2011 bis 03/2012) | 11/2011 bis 03/2012 | Hypothese o. KiBiZ (04/2012 bis 06/2012) | 04/2012 bis 06/2012 | Hypothese o. KiBiZ (07/2012 bis 09/2012) | 07/2012 bis 09/2012 | Hypothese o. KiBiZ (10/2012 bis 12/2012) | 10/2012 bis 12/2012 | |
| Angabe in Monaten | | 12 | 5 | 5 | 3 | 3 | 3 | 3 | 3 | 3 | |
| SGB II Leistungen | | | 0,00 € | | 0,00 € | Siehe Zeitraum 11/2011 bis 03/2012 | 0,00 € | Siehe Zeitraum 11/2011 bis 03/2012 | 0,00 € | Siehe Zeitraum 11/2011 bis 03/2012 | |
| Beendigung Hilfebedarf | | | 0,00 € | | 0,00 € | | 0,00 € | | 0,00 € | | |
| Fremdunterbringung Kinder | | | 0,00 € | | 0,00 € | | 0,00 € | | 0,00 € | | |
| Familienhilfe | | | 0,00 € | | 0,00 € | | 0,00 € | | 0,00 € | | |
| andere Hilfsmaßnahmen | | | 0,00 € | | 0,00 € | | 0,00 € | | 0,00 € | | |
| Gesamtsumme | | | -1.311,57 € | 1.311,57 € | -1.311,57 € | 1.311,57 € | -1.311,57 € | 1.311,57 € | -1.311,57 € | 1.311,57 € | |
| passiv Leistungen (ohne KDU) | | 3.300,09 € | 2.102,95 € | 2.102,95 € | 1.210,14 € | 1.210,14 € | 1.210,14 € | 1.210,14 € | 1.223,10 € | 1.223,10 € | |
| KDU | | 2.035,77 € | 987,44 € | 987,44 € | 568,50 € | 568,50 € | 638,50 € | 638,50 € | 568,50 € | 568,50 € | |
| aktiv Leistungen (JC) | | 0,00 € | 60,00 € | 60,00 € | 0,00 € | 0,00 € | 0,00 € | 0,00 € | 0,00 € | 0,00 € | |
| Gesamtbedarf / Zeitraum | | 5.335,86 € | 4.461,96 € | 3.150,39 € | 3.090,21 € | 1.778,64 € | 3.160,21 € | 1.848,64 € | 3.103,17 € | 1.791,60 € | |
| durchschnl. Bedarf / Monat | | 444,66 € | 892,39 € | 630,08 € | 1.030,07 € | 592,88 € | 1.053,40 € | 616,21 € | 1.034,39 € | 597,20 € | |
| mit Dynamik FFM | | | | | | | | | | | |
| Einsparung / Monat | | 0 | -262,31 € | 262,31 € | -437,19 € | 437,19 € | -437,19 € | 437,19 € | -437,19 € | 437,19 € | |
| Einsparung / Zeitraum | | 0 | -1.311,57 € | 1.311,57 € | -1.311,57 € | 1.311,57 € | -1.311,57 € | 1.311,57 € | -1.311,57 € | 1.311,57 € | |



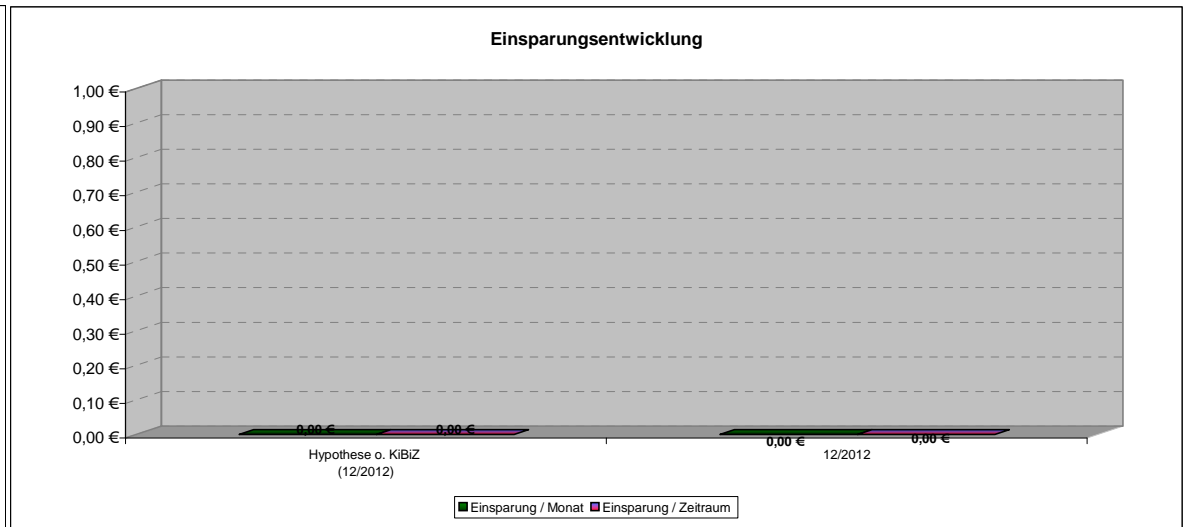
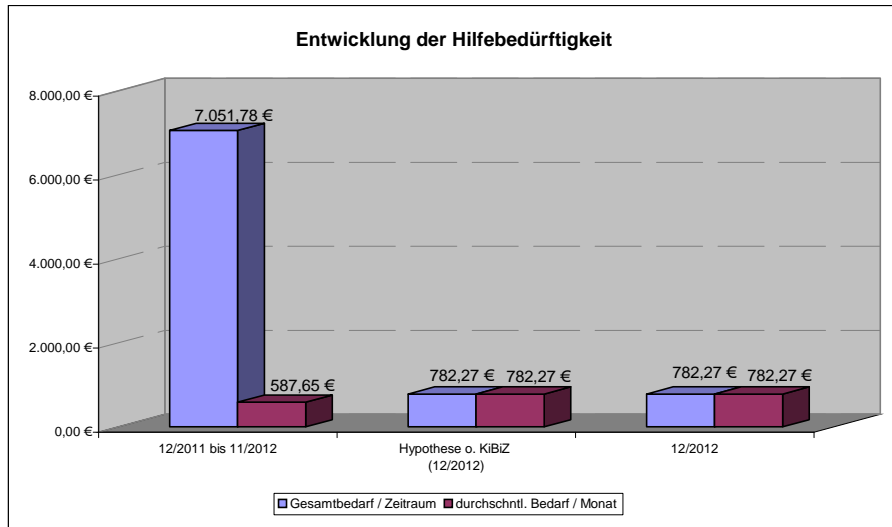
126 1976-01-29

| | 1. Quartal | | 2. Quartal | | 3. Quartal | | 4. Quartal | |
|--------------------------------------|---------------------|---------------------|---------------------|---------------------|---------------------|--|------------|--|
| Qualitative Kriterien | 11/2010 bis 10/2011 | 11/2011 bis 03/2012 | 04/2012 bis 06/2012 | 07/2012 bis 09/2012 | 10/2012 bis 12/2012 | | | |
| Bewerbungs- und Stellensuchverhalten | | | | | | | | |
| formelle/ informelle Qualifikationen | | | | | | | | |
| Arbeitsverhalten | | | | | | | | |
| Sozialverhalten | | | | | | | | |
| Motivation | -2 | -2 | -2 | -1 | -1 | | | |
| familiäre Situation | -3 | -2 | -1 | -1 | -1 | | | |
| Finanzen | | | | | | | | |
| Gesundheit | | | | | | | | |
| Kundenzufriedenheit (Fragebogen) | | | | | | | | |
| Gesamteindruck | -2,5 | -2,0 | -1,5 | -1,0 | -1,0 | | | |

Entwicklung Qualitativer Kriterien



| Bedarfsgemeinschaft 127 1977-10-22 | | 70002837 Vor KiBiZ | | 1. Quartal | | 2. Quartal | | 3. Quartal | | 4. Quartal | |
|---|--|-----------------------|--|------------|--|------------|--|------------|--|---------------------------------|--|
| Quantitative Kriterien (Verringerung oder Beendigung) | | 12/2011 bis 11/2012 | | | | | | | | Hypothese o. KiBiZ (12/2012) | |
| Angabe in Monaten | | 12 | | | | | | | | 1 | |
| Sonstige Verringerung der SBG II Leistungen | | | | | | | | | | 0,00 € | |
| Verringerung SGB II Leistungen durch Beschäftigung | | | | | | | | | | 0,00 € | |
| Fremdunterbringung Kinder | | | | | | | | | | 0,00 € | |
| Familienhilfe | | | | | | | | | | 0,00 € | |
| andere Hilfsmaßnahmen | | | | | | | | | | 0,00 € | |
| Gesamtsumme | | | | | | | | | | 0,00 € | |
| passiv Leistungen (ohne KDU) | | 4.829,57 € | | | | | | | | 519,52 € | |
| KDU | | 2.222,21 € | | | | | | | | 262,75 € | |
| aktiv Leistungen (JC) | | 0,00 € | | | | | | | | 0,00 € | |
| Gesamtbedarf / Zeitraum | | 7.051,78 € | | | | | | | | 782,27 € | |
| durchschnl. Bedarf / Monat | | 587,65 € | | | | | | | | 782,27 € | |
| mit Dynamik FFM | | | | | | | | | | | |
| Einsparung / Monat | | 0 | | | | | | | | | |
| Einsparung / Zeitraum | | 0 | | | | | | | | | |



127 1977-10-22

Beurteilung nicht möglich

1. Quartal


2. Quartal

3. Quartal

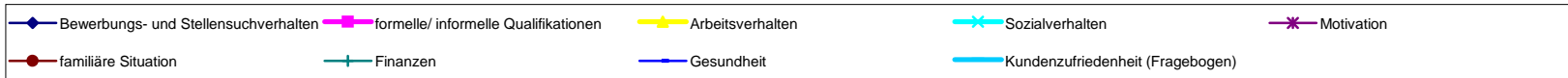
4. Quartal

| Qualitative Kriterien | 12/2011 bis 11/2012 | 1. Quartal | 2. Quartal | 3. Quartal | 4. Quartal 12/2012 |
|--------------------------------------|---------------------|------------|------------|------------|-----------------------|
| Bewerbungs- und Stellensuchverhalten | | | | | |
| formelle/ informelle Qualifikationen | | | | | |
| Arbeitsverhalten | | | | | |
| Sozialverhalten | | | | | |
| Motivation | | | | | |
| familiäre Situation | | | | | |
| Finanzen | | | | | |
| Gesundheit | | | | | |
| Kundenzufriedenheit (Fragebogen) | | | | | |
| Gesamteindruck | | | | | |

Entwicklung Qualitativer Kriterien



Betrachtungszeitraum



127 2001-06-16

Beurteilung nicht möglich

1. Quartal


2. Quartal

3. Quartal

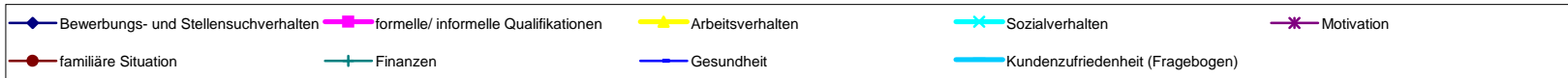
4. Quartal

| Qualitative Kriterien | 12/2011 bis 11/2012 | 1. Quartal | 2. Quartal | 3. Quartal | 4. Quartal 12/2012 |
|--------------------------------------|---------------------|------------|------------|------------|-----------------------|
| Bewerbungs- und Stellensuchverhalten | | | | | |
| formelle/ informelle Qualifikationen | | | | | |
| Arbeitsverhalten | | | | | |
| Sozialverhalten | | | | | |
| Motivation | | | | | |
| familiäre Situation | | | | | |
| Finanzen | | | | | |
| Gesundheit | | | | | |
| Kundenzufriedenheit (Fragebogen) | | | | | |
| Gesamteindruck | | | | | |

Entwicklung Qualitativer Kriterien



Betrachtungszeitraum



127 2004-08-22

Beurteilung nicht möglich

1. Quartal


2. Quartal

3. Quartal

4. Quartal

| Qualitative Kriterien | 12/2011 bis 11/2012 | 1. Quartal | 2. Quartal | 3. Quartal | 4. Quartal 12/2012 |
|--------------------------------------|---------------------|------------|------------|------------|-----------------------|
| Bewerbungs- und Stellensuchverhalten | | | | | |
| formelle/ informelle Qualifikationen | | | | | |
| Arbeitsverhalten | | | | | |
| Sozialverhalten | | | | | |
| Motivation | | | | | |
| familiäre Situation | | | | | |
| Finanzen | | | | | |
| Gesundheit | | | | | |
| Kundenzufriedenheit (Fragebogen) | | | | | |
| Gesamteindruck | | | | | |

Entwicklung Qualitativer Kriterien



Betrachtungszeitraum

- ◆ Bewerbungs- und Stellensuchverhalten
- ◆ formelle/ informelle Qualifikationen
- ◆ Arbeitsverhalten
- ◆ Sozialverhalten
- ◆ Motivation
- ◆ familiäre Situation
- ◆ Finanzen
- ◆ Gesundheit
- ◆ Kundenzufriedenheit (Fragebogen)

127 2007-10-04

Beurteilung nicht möglich

1. Quartal


2. Quartal

3. Quartal

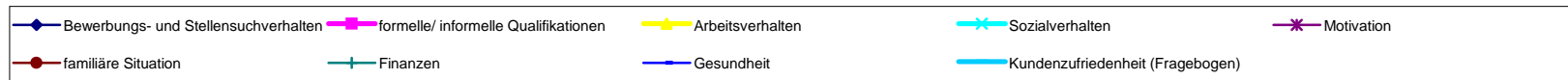
4. Quartal

| Qualitative Kriterien | 12/2011 bis 11/2012 | 1. Quartal | 2. Quartal | 3. Quartal | 4. Quartal 12/2012 |
|--------------------------------------|---------------------|------------|------------|------------|-----------------------|
| Bewerbungs- und Stellensuchverhalten | | | | | |
| formelle/ informelle Qualifikationen | | | | | |
| Arbeitsverhalten | | | | | |
| Sozialverhalten | | | | | |
| Motivation | | | | | |
| familiäre Situation | | | | | |
| Finanzen | | | | | |
| Gesundheit | | | | | |
| Kundenzufriedenheit (Fragebogen) | | | | | |
| Gesamteindruck | | | | | |

Entwicklung Qualitativer Kriterien

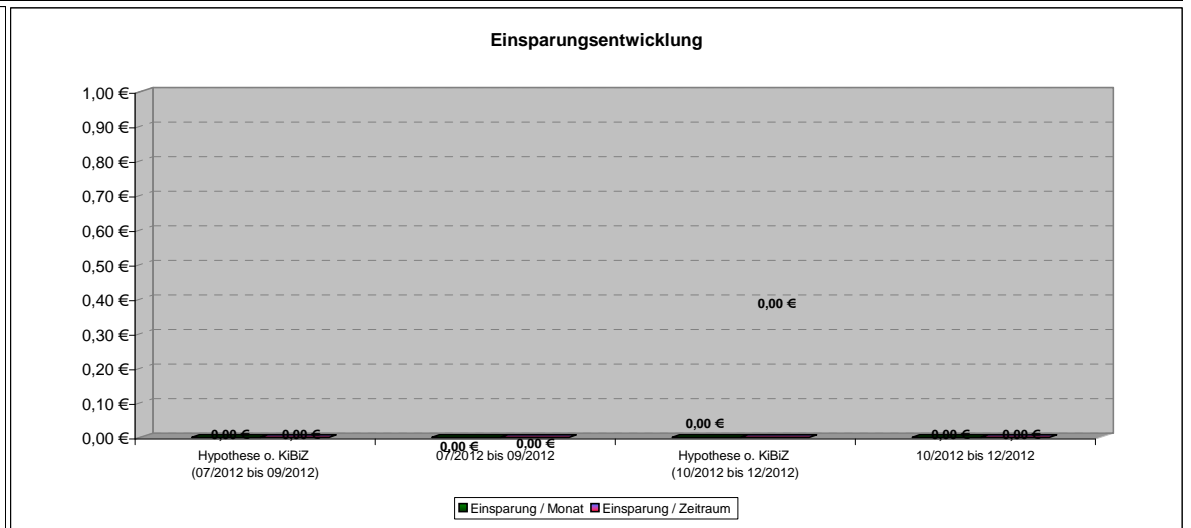
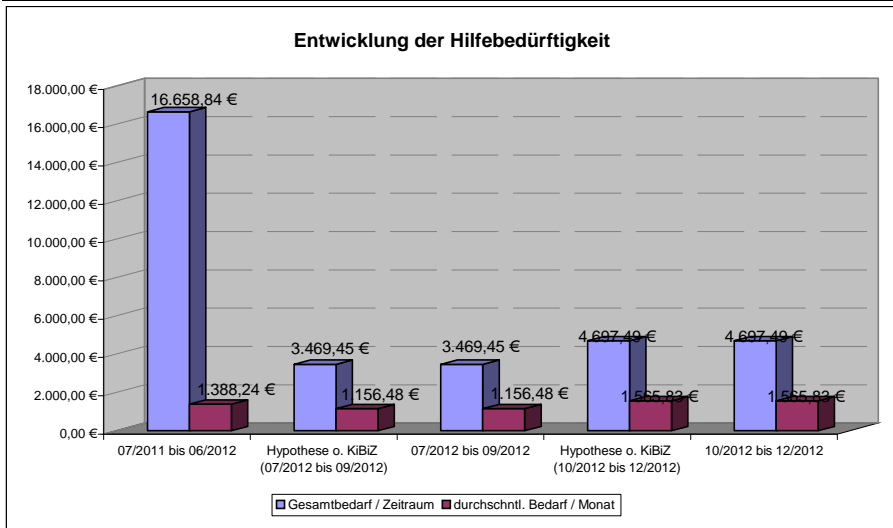


Betrachtungszeitraum



| Bedarfsgemeinschaft 128 1970-08-20 | 71012461 Vor KiBiZ | 1. Quartal | | 2. Quartal | | 3. Quartal | | 4. Quartal | |
|--|-----------------------|---------------------|--|---|--|---------------------|-------------------|---|-------------------|
| | | 07/2011 bis 06/2012 | | Hypothese o. KiBiZ (07/2012 bis 09/2012) | | 07/2012 bis 09/2012 | | Hypothese o. KiBiZ (10/2012 bis 12/2012) | |
| Angabe in Monaten | | 12 | | 3 | | 3 | | 3 | |
| Sonstige Verringerung der SGB II Leistungen | | | | | | 0,00 € | | 0,00 € | |
| Verringerung SGB II Leistungen durch Beschäftigung | | | | | | 0,00 € | | 0,00 € | |
| Fremdunterbringung Kinder | | | | | | 0,00 € | | 0,00 € | |
| Familienhilfe | | | | | | 0,00 € | | 0,00 € | |
| andere Hilfsmaßnahmen | | | | | | 0,00 € | | 0,00 € | |
| Gesamtsumme | | | | | | 0,00 € | 0,00 € | 0,00 € | 0,00 € |
| passiv Leistungen (ohne KDU) | | 12.877,89 € | | | | 1.452,00 € | 1.452,00 € | 4.032,85 € | 4.032,85 € |
| KDU | | 3.209,75 € | | | | 1.017,45 € | 1.017,45 € | 664,64 € | 664,64 € |
| aktiv Leistungen (JC) | | 571,20 € | | | | 1.000,00 € | 1.000,00 € | 0,00 € | 0,00 € |
| Gesamtbedarf / Zeitraum | | 16.658,84 € | | | | 3.469,45 € | 3.469,45 € | 4.697,49 € | 4.697,49 € |
| durchschntl. Bedarf / Monat | | 1.388,24 € | | | | 1.156,48 € | 1.156,48 € | 1.565,83 € | 1.565,83 € |
| mit Dynamik FFM | | | | | | | | | |
| Einsparung / Monat | | 0 | | | | | | | |
| Einsparung / Zeitraum | | 0 | | | | | | | |

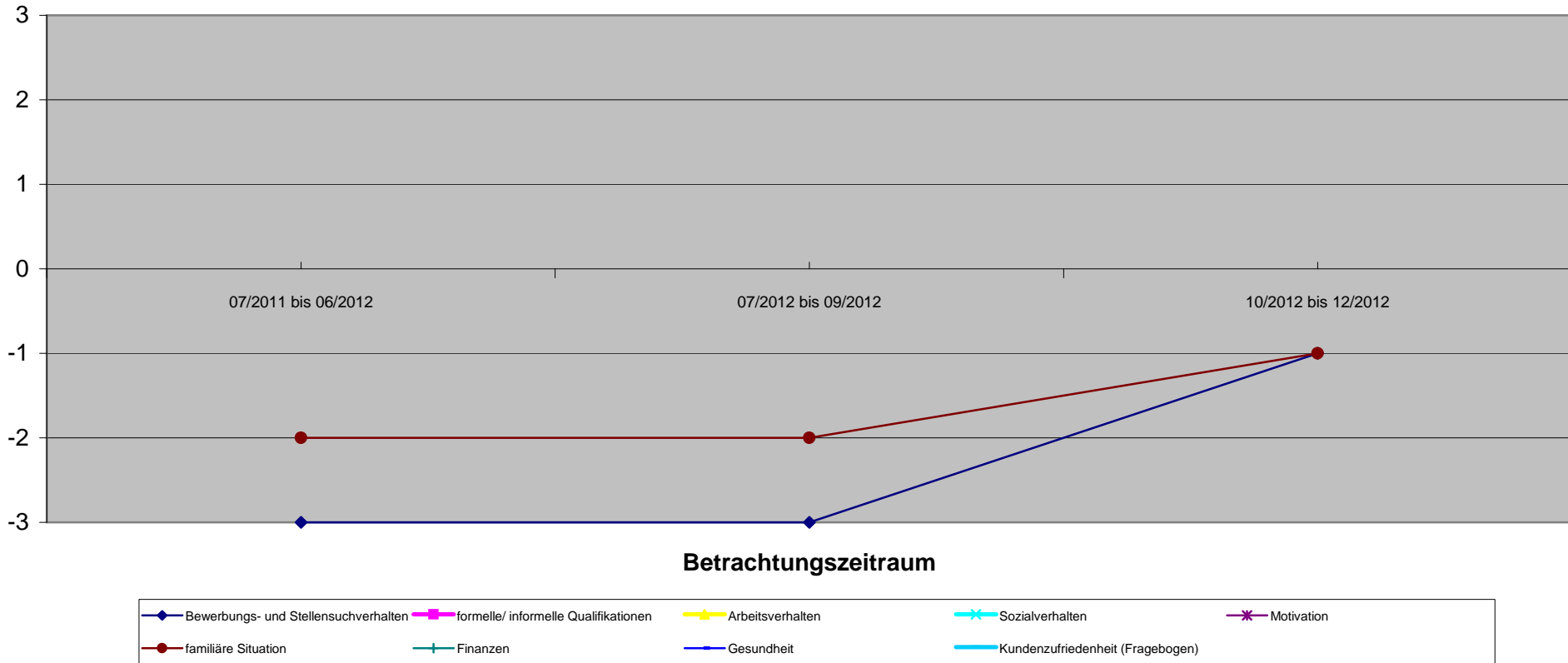
Ab 10/2012 ein KiBiZ
BG Mitglied weniger.



128 1970-08-20

| | | 1. Quartal | 2. Quartal | 3. Quartal | 4. Quartal |
|--------------------------------------|---------------------|------------|------------|---------------------|---------------------|
| Qualitative Kriterien | 07/2011 bis 06/2012 | | | 07/2012 bis 09/2012 | 10/2012 bis 12/2012 |
| Bewerbungs- und Stellensuchverhalten | -3 | | | -3 | -1 |
| formelle/ informelle Qualifikationen | | | | | |
| Arbeitsverhalten | | | | | |
| Sozialverhalten | | | | | |
| Motivation | | | | | |
| familiäre Situation | -2 | | | -2 | -1 |
| Finanzen | | | | | |
| Gesundheit | | | | | |
| Kundenzufriedenheit (Fragebogen) | | | | | |
| Gesamteindruck | -2,5 | | | -2,5 | -1,0 |

Entwicklung Qualitativer Kriterien



128 1992-09-17

1. Quartal


2. Quartal

3. Quartal

4. Quartal

| Qualitative Kriterien | 07/2011 bis 06/2012 | | | 07/2012 bis 09/2012 | 10/2012 bis 12/2012 |
|--------------------------------------|---------------------|--|--|---------------------|---------------------|
| Bewerbungs- und Stellensuchverhalten | | | | | |
| formelle/ informelle Qualifikationen | | | | | |
| Arbeitsverhalten | -2 | | | -2 | |
| Sozialverhalten | | | | | |
| Motivation | -1 | | | -1 | |
| familiäre Situation | -1 | | | -1 | |
| Finanzen | | | | | |
| Gesundheit | | | | | |
| Kundenzufriedenheit (Fragebogen) | | | | | |
| Gesamteindruck | -1,3 | | | -1,3 | |

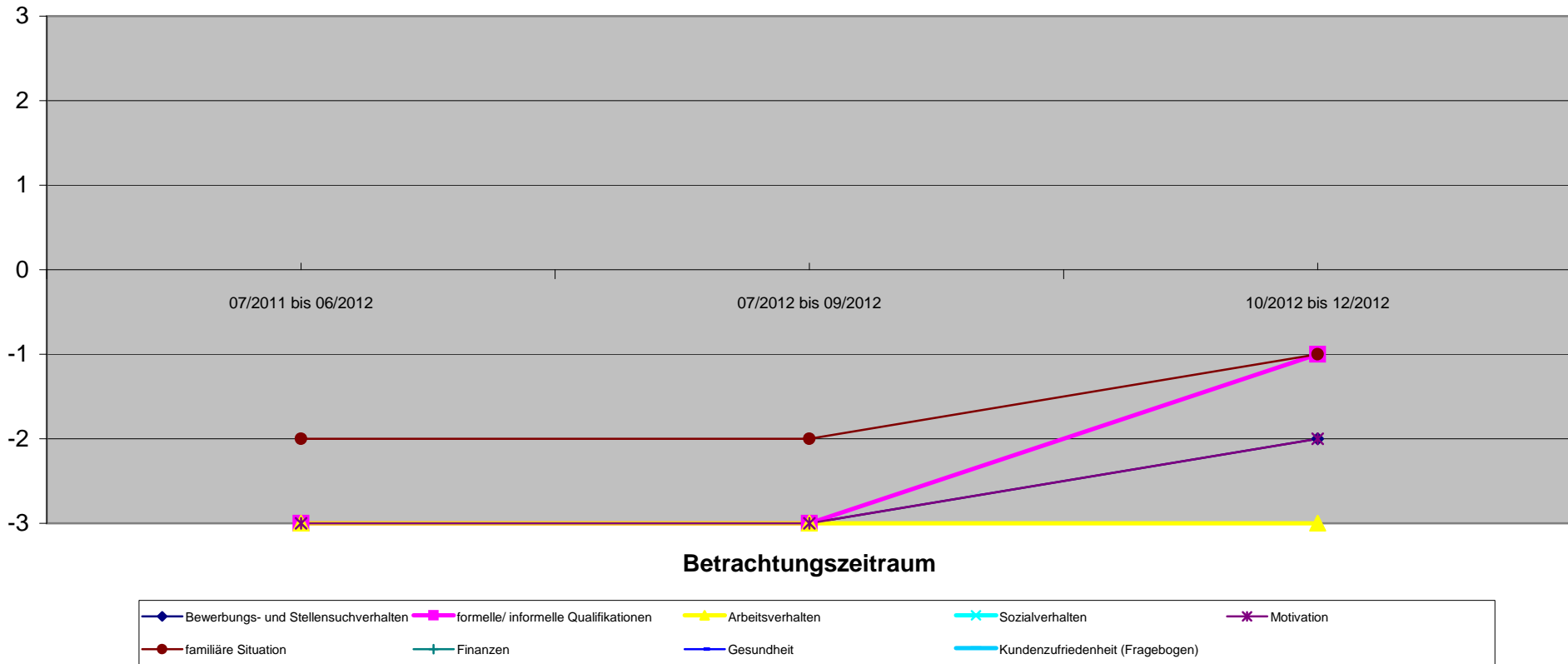
Entwicklung Qualitativer Kriterien



128 1995-10-16

| | | 1. Quartal | 2. Quartal | 3. Quartal | 4. Quartal | |
|--------------------------------------|--|-------------|------------|---------------------|---|-------------|
| Qualitative Kriterien | 07/2011 bis 06/2012 | | | 07/2012 bis 09/2012 | 10/2012 bis 12/2012 | |
| Bewerbungs- und Stellensuchverhalten | Kd wird als "Schulschwänzerin" abgestempelt. | -3 | | -3 | Kd besucht Jugendwerkstatt. Möchte HS-Abschluss erzielen. Trotz des Vorhabens fehlt Kd ziemlich häufig. | -2 |
| formelle/ informelle Qualifikationen | | -3 | | -3 | | -1 |
| Arbeitsverhalten | | -3 | | -3 | | -3 |
| Sozialverhalten | | | | | | |
| Motivation | | -3 | | -3 | | -2 |
| familiäre Situation | | -2 | | -2 | | -1 |
| Finanzen | | | | | | |
| Gesundheit | | | | | | |
| Kundenzufriedenheit (Fragebogen) | | | | | | |
| Gesamteindruck | | -2,8 | | -2,8 | | -1,8 |

Entwicklung Qualitativer Kriterien



128 1997-09-01

1. Quartal

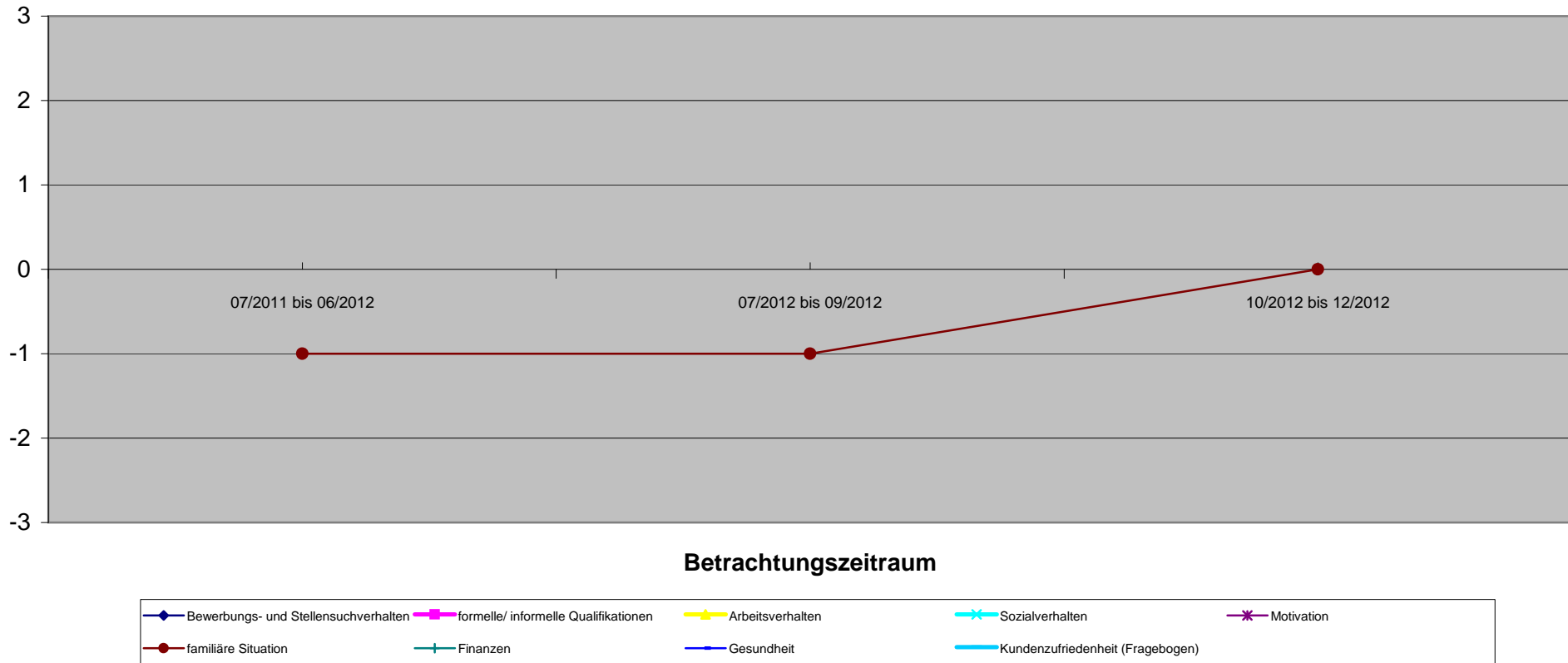
2. Quartal

3. Quartal

4. Quartal

| Qualitative Kriterien | 07/2011 bis 06/2012 | | | 07/2012 bis 09/2012 | 10/2012 bis 12/2012 |
|--------------------------------------|---------------------|--|--|---------------------|---------------------|
| Bewerbungs- und Stellensuchverhalten | | | | | |
| formelle/ informelle Qualifikationen | | | | | |
| Arbeitsverhalten | | | | | |
| Sozialverhalten | | | | | |
| Motivation | | | | | |
| familiäre Situation | -1 | | | -1 | 0 |
| Finanzen | | | | | |
| Gesundheit | | | | | |
| Kundenzufriedenheit (Fragebogen) | | | | | |
| Gesamteindruck | -1,0 | | | -1,0 | 0,0 |

Entwicklung Qualitativer Kriterien



128 1999-08-10

1. Quartal

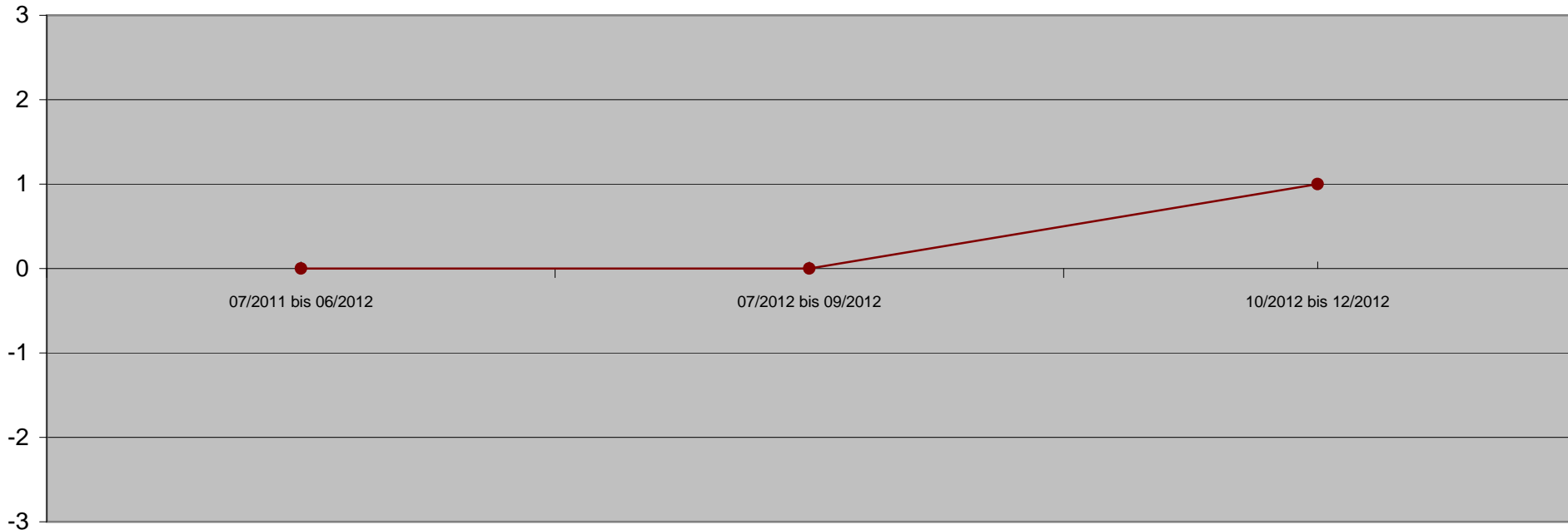
2. Quartal

3. Quartal

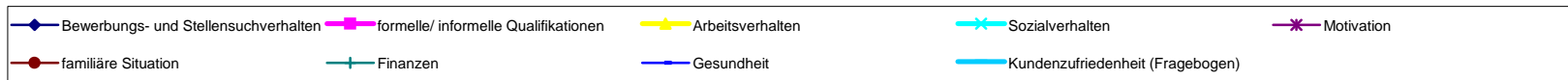
4. Quartal

| Qualitative Kriterien | 07/2011 bis 06/2012 | | | 07/2012 bis 09/2012 | 10/2012 bis 12/2012 |
|--------------------------------------|---------------------|--|--|---------------------|---------------------|
| Bewerbungs- und Stellensuchverhalten | | | | | |
| formelle/ informelle Qualifikationen | | | | | |
| Arbeitsverhalten | | | | | |
| Sozialverhalten | | | | | |
| Motivation | | | | | |
| familiäre Situation | 0 | | | 0 | 1 |
| Finanzen | | | | | |
| Gesundheit | | | | | |
| Kundenzufriedenheit (Fragebogen) | | | | | |
| Gesamteindruck | 0,0 | | | 0,0 | 1,0 |

Entwicklung Qualitativer Kriterien

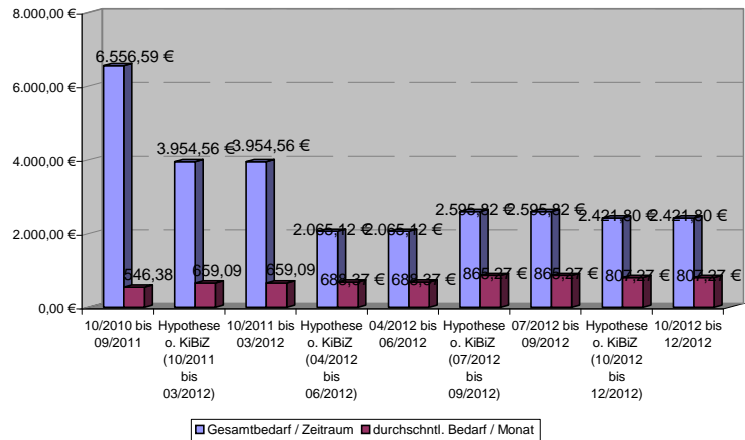


Betrachtungszeitraum

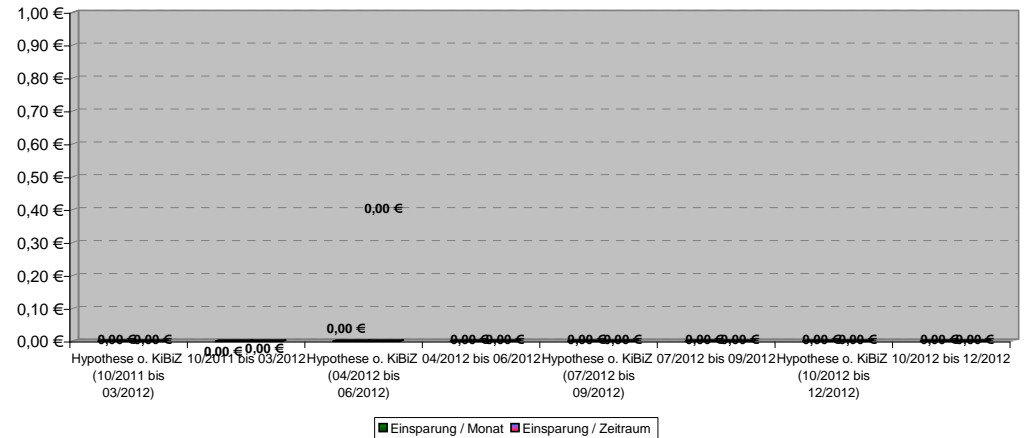


| Bedarfsgemeinschaft 129 1983-09-21 | 70005776 Vor KiBiZ | 1. Quartal | | 2. Quartal | | 3. Quartal | | 4. Quartal | |
|---------------------------------------|-----------------------|---|---|---|---|---|-------------------|-------------------|-------------------|
| | | Quantitative Kriterien (Verringerung oder Beendigung) | Hypothese o. KiBiZ (10/2011 bis 03/2012) | Hypothese o. KiBiZ (04/2012 bis 06/2012) | Hypothese o. KiBiZ (07/2012 bis 09/2012) | Hypothese o. KiBiZ (10/2012 bis 12/2012) | | | |
| Angabe in Monaten | | 12 | 6 | 6 | 3 | 3 | 3 | 3 | 3 |
| SGB II Leistungen | | | 0,00 € | | 0,00 € | | 0,00 € | | 0,00 € |
| Beendigung Hilfebedarf | | | 0,00 € | | 0,00 € | | 0,00 € | | 0,00 € |
| Fremdunterbringung Kinder | | | 0,00 € | | 0,00 € | | 0,00 € | | 0,00 € |
| Familienhilfe | | | 0,00 € | | 0,00 € | | 0,00 € | | 0,00 € |
| andere Hilfsmaßnahmen | | | 0,00 € | | 0,00 € | | 0,00 € | | 0,00 € |
| Gesamtsumme | | | 0,00 € | 0,00 € | 0,00 € | 0,00 € | 0,00 € | 0,00 € | 0,00 € |
| passiv Leistungen (ohne KDU) | 4.093,76 € | 3.105,75 € | 3.105,75 € | 1.478,00 € | 1.478,00 € | 1.764,41 € | 1.764,41 € | 1.837,49 € | 1.837,49 € |
| KDU | 1.794,03 € | 848,81 € | 848,81 € | 587,12 € | 587,12 € | 831,41 € | 831,41 € | 584,31 € | 584,31 € |
| aktiv Leistungen (JC) | 668,80 € | 0,00 € | 0,00 € | 0,00 € | 0,00 € | 0,00 € | 0,00 € | 0,00 € | 0,00 € |
| Gesamtbedarf / Zeitraum | 6.556,59 € | 3.954,56 € | 3.954,56 € | 2.065,12 € | 2.065,12 € | 2.595,82 € | 2.595,82 € | 2.421,80 € | 2.421,80 € |
| durchschntl. Bedarf / Monat | 546,38 € | 659,09 € | 659,09 € | 688,37 € | 688,37 € | 865,27 € | 865,27 € | 807,27 € | 807,27 € |
| mit Dynamik FFM | | | | | | | | | |
| Einsparung / Monat | 0 | | | | | | | | |
| Einsparung / Zeitraum | 0 | | | | | | | | |

Entwicklung der Hilfebedürftigkeit



Einsparungsentwicklung

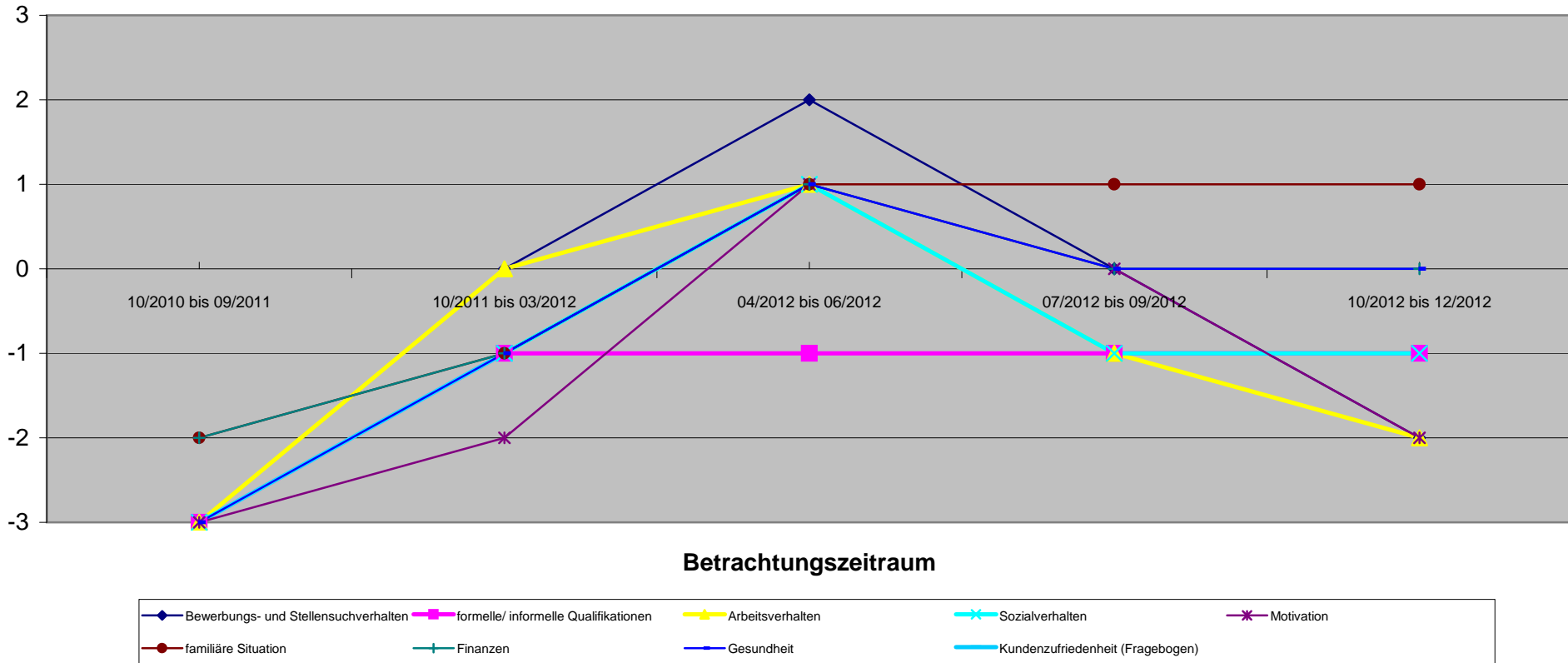


| Qualitative Kriterien | 1. Quartal | | | | | 2. Quartal | | | | | 3. Quartal | | | | | 4. Quartal | | | | |
|--------------------------------------|---------------------|---------------------|---------------------|---------------------|---------------------|---------------------|---------------------|---------------------|---------------------|---------------------|---------------------|---------------------|---------------------|---------------------|---------------------|---------------------|---------------------|---------------------|---------------------|---------------------|
| | 10/2010 bis 09/2011 | 10/2011 bis 03/2012 | 04/2012 bis 06/2012 | 07/2012 bis 09/2012 | 10/2012 bis 12/2012 | 10/2010 bis 09/2011 | 10/2011 bis 03/2012 | 04/2012 bis 06/2012 | 07/2012 bis 09/2012 | 10/2012 bis 12/2012 | 10/2010 bis 09/2011 | 10/2011 bis 03/2012 | 04/2012 bis 06/2012 | 07/2012 bis 09/2012 | 10/2012 bis 12/2012 | 10/2010 bis 09/2011 | 10/2011 bis 03/2012 | 04/2012 bis 06/2012 | 07/2012 bis 09/2012 | 10/2012 bis 12/2012 |
| Bewerbungs- und Stellensuchverhalten | -3 | 0 | 2 | 0 | -2 | -3 | 0 | 2 | 0 | -2 | -3 | 0 | 2 | 0 | -2 | -3 | 0 | 2 | 0 | -2 |
| formelle/ informelle Qualifikationen | -3 | -1 | -1 | -1 | -1 | -3 | -1 | -1 | -1 | -1 | -3 | -1 | -1 | -1 | -1 | -3 | -1 | -1 | -1 | -1 |
| Arbeitsverhalten | -3 | 0 | 1 | -1 | -2 | -3 | 0 | 1 | -1 | -2 | -3 | 0 | 1 | -1 | -2 | -3 | 0 | 1 | -1 | -2 |
| Sozialverhalten | -3 | -1 | 1 | -1 | -1 | -3 | -1 | 1 | -1 | -1 | -3 | -1 | 1 | -1 | -1 | -3 | -1 | 1 | -1 | -1 |
| Motivation | -3 | -2 | 1 | 0 | -2 | -3 | -2 | 1 | 0 | -2 | -3 | -2 | 1 | 0 | -2 | -3 | -2 | 1 | 0 | -2 |
| familiäre Situation | -2 | -1 | 1 | 1 | 1 | -2 | -1 | 1 | 1 | 1 | -2 | -1 | 1 | 1 | 1 | -2 | -1 | 1 | 1 | 1 |
| Finanzen | -2 | -1 | 1 | 0 | 0 | -2 | -1 | 1 | 0 | 0 | -2 | -1 | 1 | 0 | 0 | -2 | -1 | 1 | 0 | 0 |
| Gesundheit | -3 | -1 | 1 | 0 | 0 | -3 | -1 | 1 | 0 | 0 | -3 | -1 | 1 | 0 | 0 | -3 | -1 | 1 | 0 | 0 |
| Kundenzufriedenheit (Fragebogen) | | | | | | | | | | | | | | | | | | | | |
| Gesamteindruck | -2,8 | -0,9 | 0,9 | -0,3 | -0,9 | -2,8 | -0,9 | 0,9 | -0,3 | -0,9 | -2,8 | -0,9 | 0,9 | -0,3 | -0,9 | -2,8 | -0,9 | 0,9 | -0,3 | -0,9 |

Bis 03/2012 Teilnahme an einer MAE, wirkte sehr motiviert.

Zahnarztbesuch in Begleitung v. FFM erfolgreich wahrgenommen

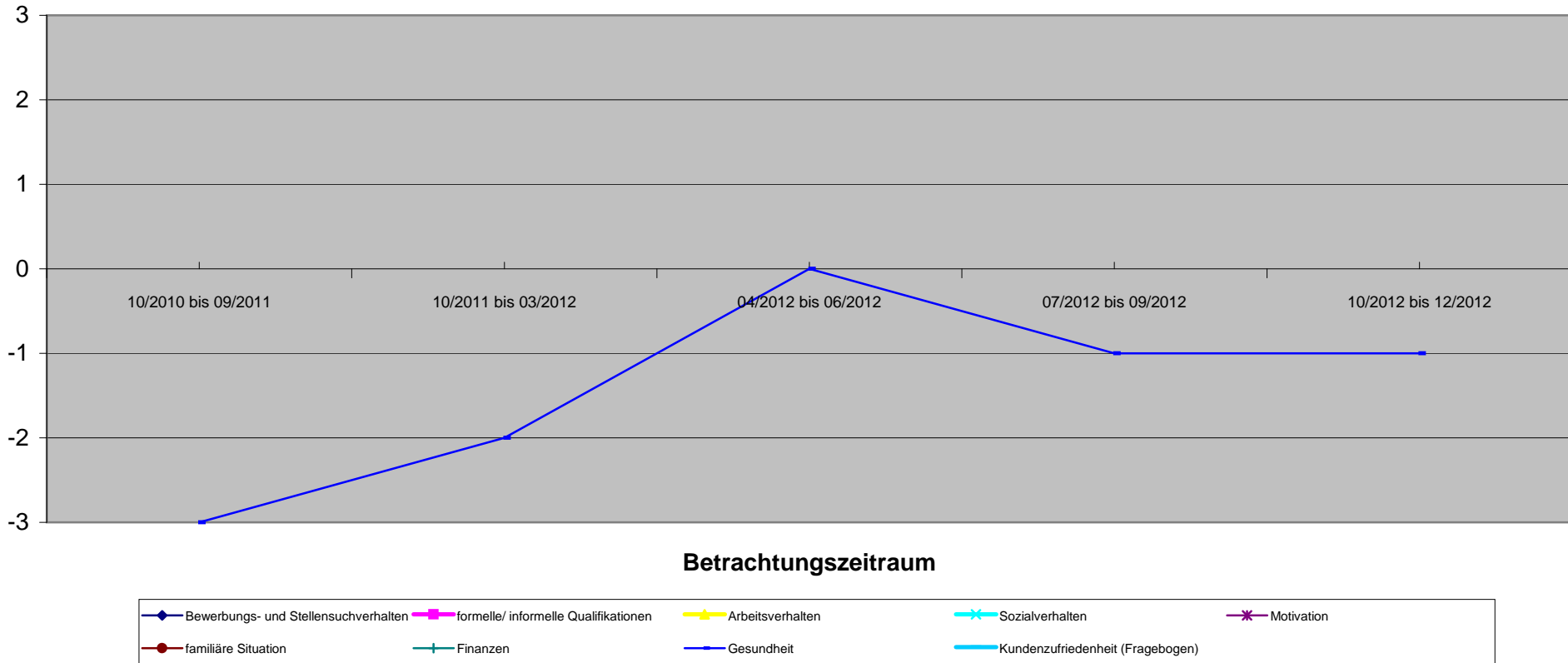
Entwicklung Qualitativer Kriterien



| Qualitative Kriterien | 10/2010 bis 09/2011 | 10/2011 bis 03/2012 | 04/2012 bis 06/2012 | 07/2012 bis 09/2012 | 10/2012 bis 12/2012 |
|--------------------------------------|---------------------|---------------------|---------------------|---------------------|---------------------|
| Bewerbungs- und Stellensuchverhalten | | | | | |
| formelle/ informelle Qualifikationen | | | | | |
| Arbeitsverhalten | | | | | |
| Sozialverhalten | | | | | |
| Motivation | | | | | |
| familiäre Situation | | | | | |
| Finanzen | | | | | |
| Gesundheit | -3 | -2 | 0 | -1 | -1 |
| Kundenzufriedenheit (Fragebogen) | | | | | |
| Gesamteindruck | -3,0 | -2,0 | 0,0 | -1,0 | -1,0 |

Zahnpflege erfolgte in den letzten Jahren nicht, eindeutige Verbesserung der Mundhygiene aufgrund kontinuierlichen Zahnarztbesuchen.

Entwicklung Qualitativer Kriterien



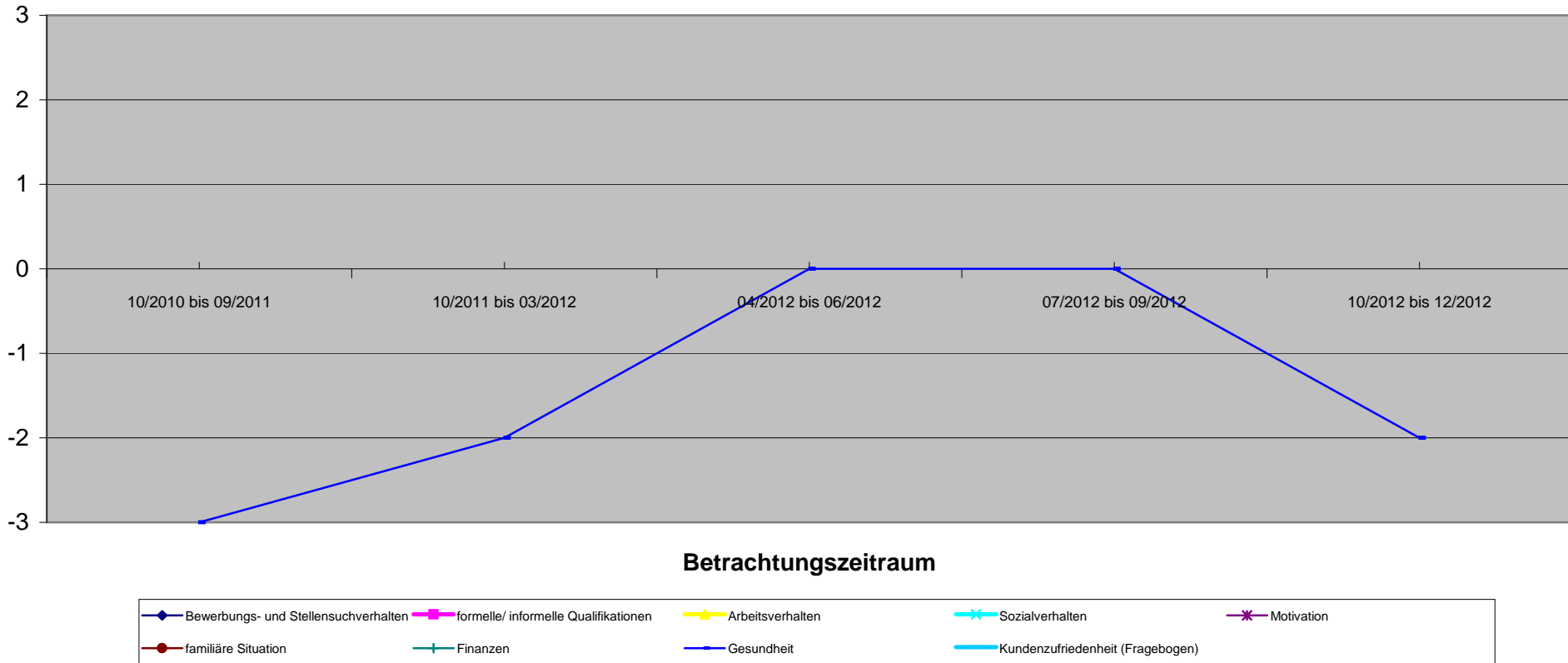
Betrachtungszeitraum

- ◆ Bewerbungs- und Stellensuchverhalten
- ◆ formelle/ informelle Qualifikationen
- ◆ Arbeitsverhalten
- ◆ Sozialverhalten
- ◆ Motivation
- ◆ familiäre Situation
- ◆ Finanzen
- ◆ Gesundheit
- ◆ Kundenzufriedenheit (Fragebogen)

| Qualitative Kriterien | 1. Quartal | | 2. Quartal | | 3. Quartal | | 4. Quartal | |
|--------------------------------------|---------------------|---------------------|---------------------|---------------------|---------------------|--|------------|--|
| | 10/2010 bis 09/2011 | 10/2011 bis 03/2012 | 04/2012 bis 06/2012 | 07/2012 bis 09/2012 | 10/2012 bis 12/2012 | | | |
| Bewerbungs- und Stellensuchverhalten | | | | | | | | |
| formelle/ informelle Qualifikationen | | | | | | | | |
| Arbeitsverhalten | | | | | | | | |
| Sozialverhalten | | | | | | | | |
| Motivation | | | | | | | | |
| familiäre Situation | | | | | | | | |
| Finanzen | | | | | | | | |
| Gesundheit | -3 | -2 | 0 | 0 | -2 | | | |
| Kundenzufriedenheit (Fragebogen) | | | | | | | | |
| Gesamteindruck | -3,0 | -2,0 | 0,0 | 0,0 | -2,0 | | | |

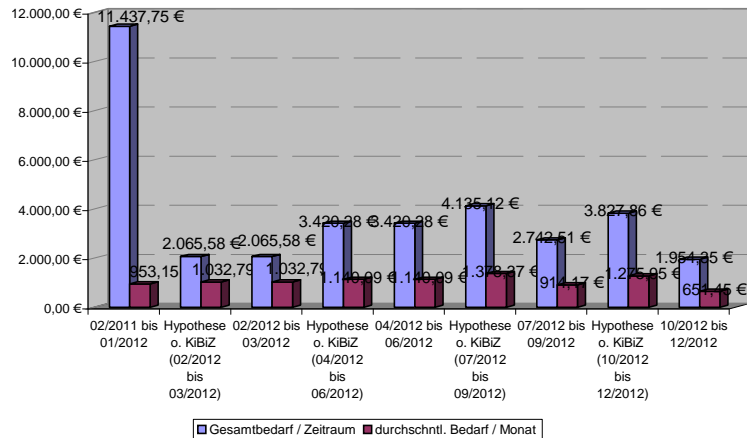
Zahnpflege erfolgte in den letzten Jahren nicht, eindeutige Verbesserung der Mundhygiene aufgrund kontinuierlichen Zahnarztbesuchen.

Entwicklung Qualitativer Kriterien

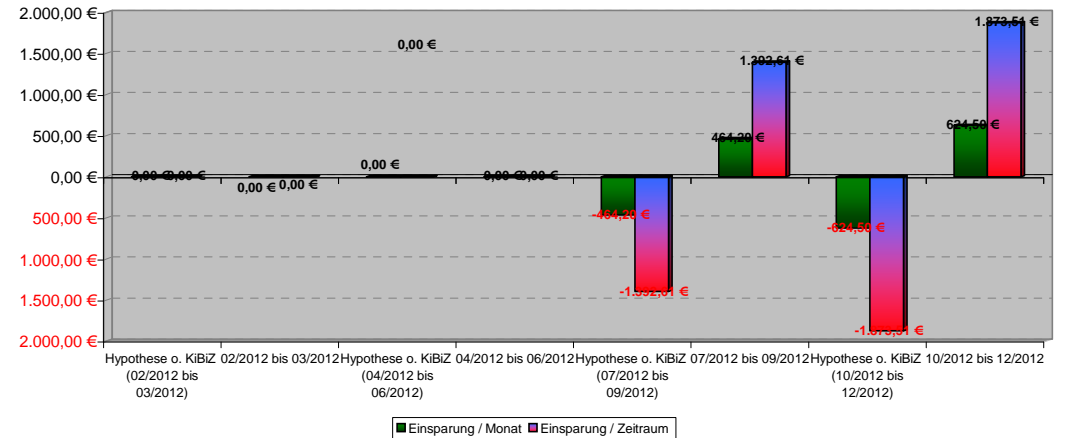


| Bedarfsgemeinschaft 130 1976-11-09 | | 71003026 Vor KiBiZ | | 1. Quartal | | 2. Quartal | | 3. Quartal | | 4. Quartal | |
|---|--|-----------------------|---|---------------------|---|---------------------|---|---------------------|---|---------------------|--|
| Quantitative Kriterien (Verringerung oder Beendigung) | | 02/2011 bis 01/2012 | Hypothese o. KiBiZ (02/2012 bis 03/2012) | 02/2012 bis 03/2012 | Hypothese o. KiBiZ (04/2012 bis 06/2012) | 04/2012 bis 06/2012 | Hypothese o. KiBiZ (07/2012 bis 09/2012) | 07/2012 bis 09/2012 | Hypothese o. KiBiZ (10/2012 bis 12/2012) | 10/2012 bis 12/2012 | |
| Angabe in Monaten | | 12 | 2 | 2 | 3 | 3 | 3 | 3 | 3 | 3 | |
| SGB II Leistungen | | | 0,00 € | | 0,00 € | | 0,00 € | | 0,00 € | | |
| Beendigung Hilfebedarf | | | 0,00 € | | 0,00 € | | -1.392,61 € | 1.392,61 € | -1.873,51 € | 1.873,51 € | |
| Fremdunterbringung Kinder | | | 0,00 € | | 0,00 € | | 0,00 € | | 0,00 € | | |
| Familienhilfe | | | 0,00 € | | 0,00 € | | 0,00 € | | 0,00 € | | |
| andere Hilfsmaßnahmen | | | 0,00 € | | 0,00 € | | 0,00 € | | 0,00 € | | |
| Gesamtsumme | | | 0,00 € | 0,00 € | 0,00 € | 0,00 € | -1.392,61 € | 1.392,61 € | -1.873,51 € | 1.873,51 € | |
| passiv Leistungen (ohne KDU) | | 7.154,39 € | 1.360,26 € | 1.360,26 € | 1.848,10 € | 1.848,10 € | 6,57 € | 61,57 € | 615,50 € | 615,50 € | |
| KDU | | 4.170,56 € | 675,32 € | 675,32 € | 1.012,98 € | 1.012,98 € | 761,8 € | 761,84 € | 916,07 € | 916,07 € | |
| aktiv Leistungen (JC) | | 112,80 € | 30,00 € | 30,00 € | 559,20 € | 559,20 € | 1.919,10 € | 1.99,10 € | 422,78 € | 422,78 € | |
| Gesamtbedarf / Zeitraum | | 11.437,75 € | 2.065,58 € | 2.065,58 € | 3.420,28 € | 3.420,28 € | 4.135,12 € | 2.742,51 € | 3.827,86 € | 1.954,35 € | |
| durchschnl. Bedarf / Monat | | 953,15 € | 1.032,79 € | 1.032,79 € | 1.140,09 € | 1.140,09 € | 1.28,37 € | 914,17 € | 1.275,95 € | 651,45 € | |
| mit Dynamik FFM | | | | | | | | | | | |
| Einsparung / Monat | | 0 | | | | | -464,20 € | 464,20 € | -624,50 € | 624,50 € | |
| Einsparung / Zeitraum | | 0 | | | | | -1.392,61 € | 1.392,61 € | -1.873,51 € | 1.873,51 € | |

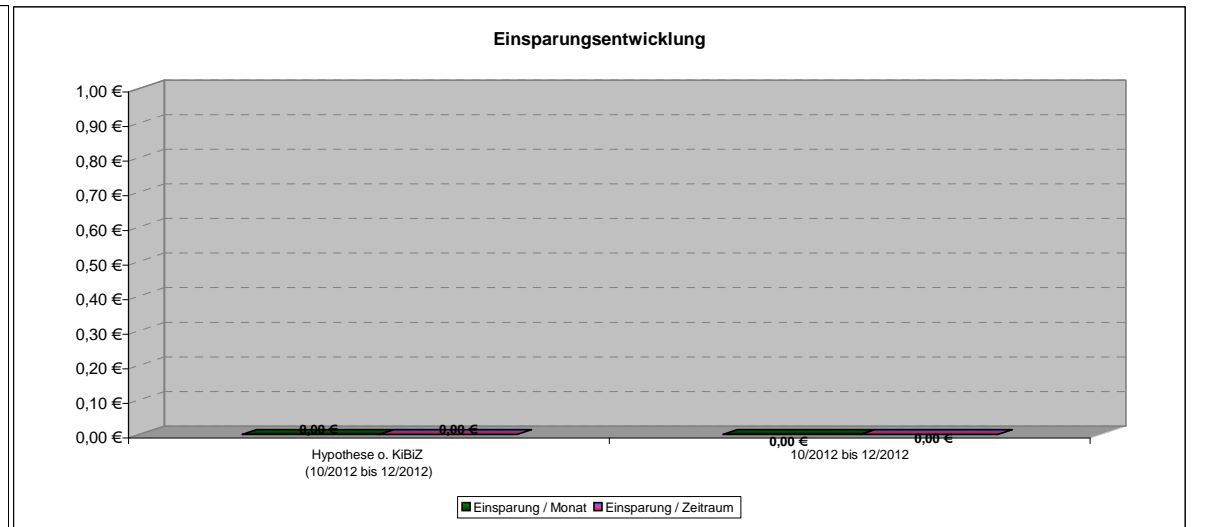
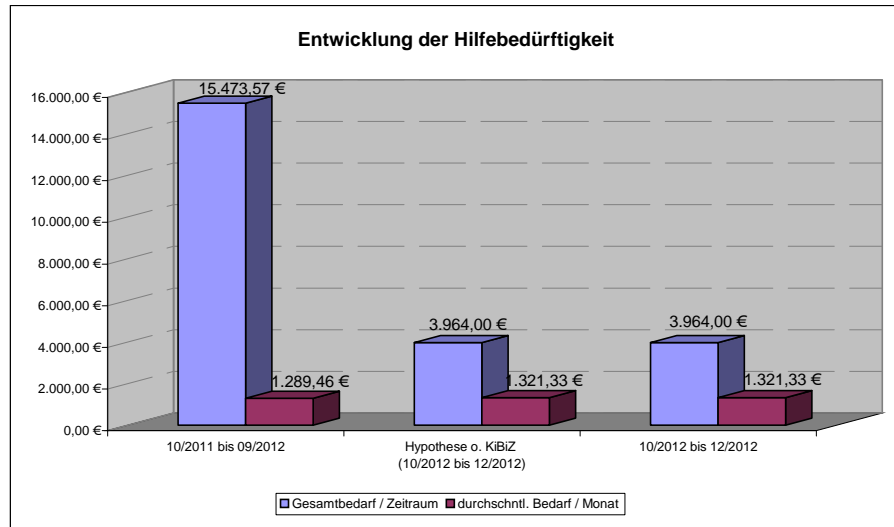
Entwicklung der Hilfebedürftigkeit



Einsparungsentwicklung



| Bedarfsgemeinschaft 131 1987-07-29 | | 70002077 Vor KiBiZ | | 1. Quartal | | 2. Quartal | | 3. Quartal | | 4. Quartal | |
|---|--|-----------------------|--|------------|--|------------|--|------------|--|---|--|
| Quantitative Kriterien (Verringerung oder Beendigung) | | 10/2011 bis 09/2012 | | | | | | | | Hypothese o. KiBiZ (10/2012 bis 12/2012) | |
| Angabe in Monaten | | 12 | | | | | | | | 3 | |
| Sonstige Verringerung der SGB II Leistungen | | | | | | | | | | 0,00 € | |
| Verringerung SGB II Leistungen durch Beschäftigung | | | | | | | | | | 0,00 € | |
| Fremdunterbringung Kinder | | | | | | | | | | 0,00 € | |
| Familienhilfe | | | | | | | | | | 0,00 € | |
| andere Hilfsmaßnahmen | | | | | | | | | | 0,00 € | |
| Gesamtsumme | | | | | | | | | | 0,00 € | |
| passiv Leistungen (ohne KDU) | | 9.059,00 € | | | | | | | | 2.344,00 € | |
| KDU | | 6.414,57 € | | | | | | | | 1.620,00 € | |
| aktiv Leistungen (JC) | | 0,00 € | | | | | | | | 0,00 € | |
| Gesamtbedarf / Zeitraum | | 15.473,57 € | | | | | | | | 3.964,00 € | |
| durchschnl. Bedarf / Monat | | 1.289,46 € | | | | | | | | 1.321,33 € | |
| mit Dynamik FFM | | | | | | | | | | | |
| Einsparung / Monat | | 0 | | | | | | | | | |
| Einsparung / Zeitraum | | 0 | | | | | | | | | |




131 1987-07-29

| | | 1. Quartal | 2. Quartal | 3. Quartal | 4. Quartal |
|--------------------------------------|---|------------|------------|------------|---------------------|
| Qualitative Kriterien | 10/2011 bis 09/2012 | | | | 10/2012 bis 12/2012 |
| Bewerbungs- und Stellensuchverhalten | Kinder von 03-11/2011 fremduntergebracht, 3 Familienhelfer in der Familie. In 02/2012 Sorgerecht wieder bei den Eltern, jetzt 1 Familienhelferin. | | | | |
| formelle/ informelle Qualifikationen | | | | | |
| Arbeitsverhalten | | | | | |
| Sozialverhalten | | | | | |
| Motivation | | | | | |
| familiäre Situation | -2 | | | | -2 |
| Finanzen | | | | | |
| Gesundheit | -2 | | | | -2 |
| Kundenzufriedenheit (Fragebogen) | | | | | |
| Gesamteindruck | -2,0 | | | | -2,0 |

Kinder von 03-11/2011 fremduntergebracht, 3 Familienhelfer in der Familie. In 02/2012 Sorgerecht wieder bei den Eltern, jetzt 1 Familienhelferin.

Verminderte psychische Belastbarkeit bei Persönlichkeitsstörung und Verdacht auf somatisierte Depression. Psychiatrische Behandlung dringend empfohlen, in therapeutischer Behandlung (jedoch sehr unregelmäßig)

Entwicklung Qualitativer Kriterien



Betrachtungszeitraum

- ◆ Bewerbungs- und Stellensuchverhalten
- formelle/ informelle Qualifikationen
- ▲ Arbeitsverhalten
- ✕ Sozialverhalten
- ✱ Motivation
- familiäre Situation
- + Finanzen
- Gesundheit
- Kundenzufriedenheit (Fragebogen)

131 1988-10-17

1. Quartal

2. Quartal

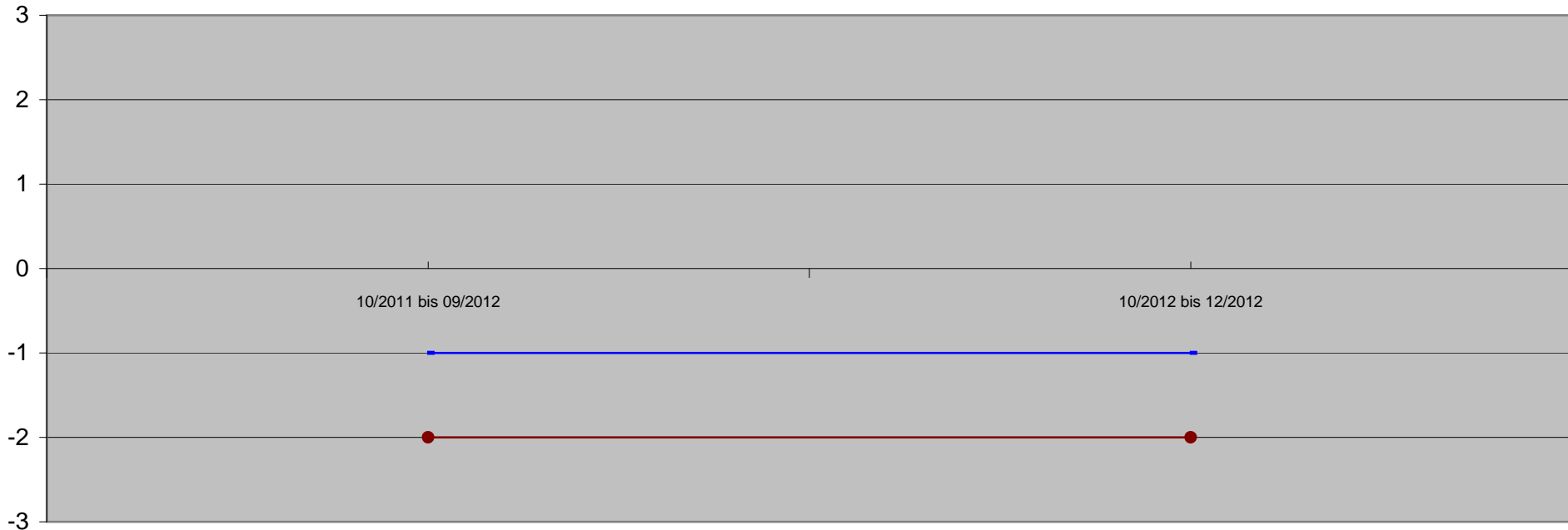
3. Quartal

4. Quartal

| Qualitative Kriterien | 10/2011 bis 09/2012 | 1. Quartal | 2. Quartal | 3. Quartal | 4. Quartal |
|--------------------------------------|----------------------------------|------------|------------|------------|-------------|
| Bewerbungs- und Stellensuchverhalten | | | | | |
| formelle/ informelle Qualifikationen | | | | | |
| Arbeitsverhalten | | | | | |
| Sozialverhalten | Siehe Kommentar "131 1987-07-29" | | | | |
| Motivation | | | | | |
| familiäre Situation | -2 | | | | -2 |
| Finanzen | | | | | |
| Gesundheit | -1 | | | | -1 |
| Kundenzufriedenheit (Fragebogen) | | | | | |
| Gesamteindruck | -1,5 | | | | -1,5 |

An Diabetes erkrankt. Aufgrund eigener Aussage und Aussage der Familienhelferin Depressionen.

Entwicklung Qualitativer Kriterien



Betrachtungszeitraum

- ◆ Bewerbungs- und Stellensuchverhalten
- ◆ formelle/ informelle Qualifikationen
- ◆ Arbeitsverhalten
- ◆ Sozialverhalten
- ◆ Motivation
- familiäre Situation
- ◆ Finanzen
- ◆ Gesundheit
- ◆ Kundenzufriedenheit (Fragebogen)

131 2008-10-10

Beurteilung nicht möglich

1. Quartal


2. Quartal

3. Quartal

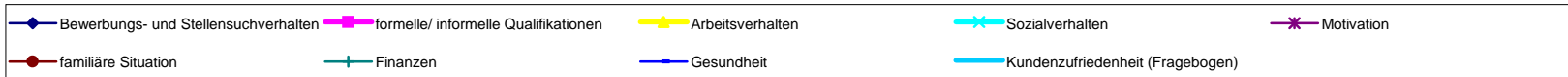
4. Quartal

| Qualitative Kriterien | 10/2011 bis 09/2012 | 1. Quartal | 2. Quartal | 3. Quartal | 10/2012 bis 12/2012 |
|--------------------------------------|---------------------|------------|------------|------------|---------------------|
| Bewerbungs- und Stellensuchverhalten | | | | | |
| formelle/ informelle Qualifikationen | | | | | |
| Arbeitsverhalten | | | | | |
| Sozialverhalten | | | | | |
| Motivation | | | | | |
| familiäre Situation | | | | | |
| Finanzen | | | | | |
| Gesundheit | | | | | |
| Kundenzufriedenheit (Fragebogen) | | | | | |
| Gesamteindruck | | | | | |

Entwicklung Qualitativer Kriterien




Betrachtungszeitraum

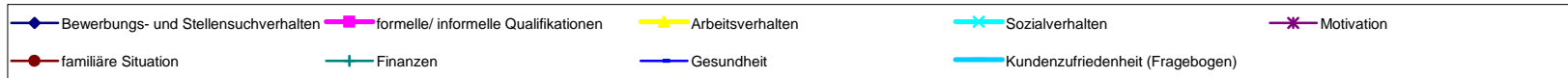


| Qualitative Kriterien | 10/2011 bis 09/2012 | 1. Quartal | 2. Quartal | 3. Quartal | 4. Quartal |
|--------------------------------------|---------------------|------------|------------|------------|------------|
| Bewerbungs- und Stellensuchverhalten | | | | | |
| formelle/ informelle Qualifikationen | | | | | |
| Arbeitsverhalten | | | | | |
| Sozialverhalten | | | | | |
| Motivation | | | | | |
| familiäre Situation | | | | | |
| Finanzen | | | | | |
| Gesundheit | | | | | |
| Kundenzufriedenheit (Fragebogen) | | | | | |
| Gesamteindruck | | | | | |

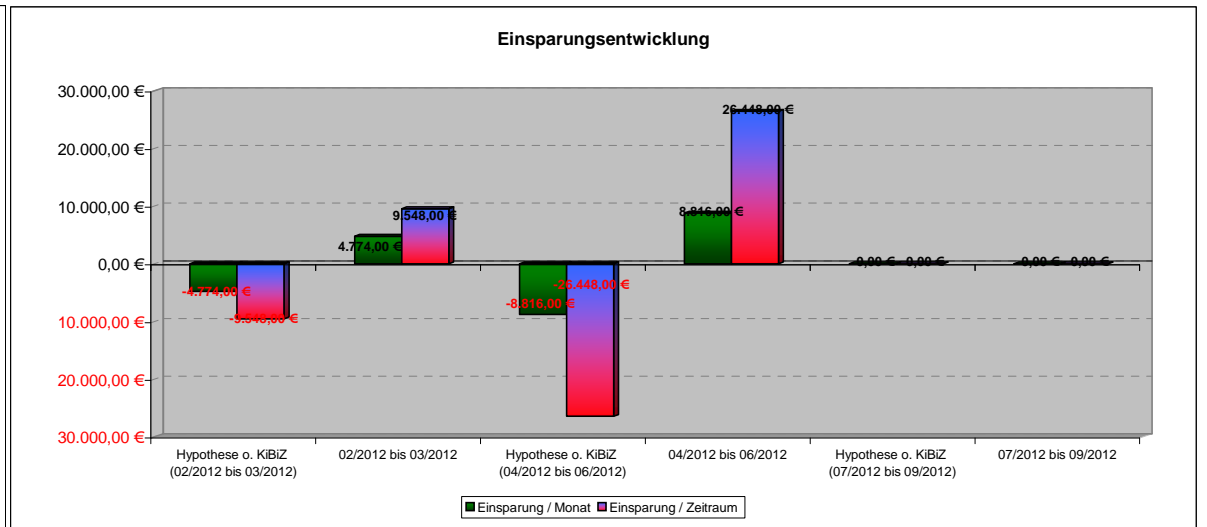
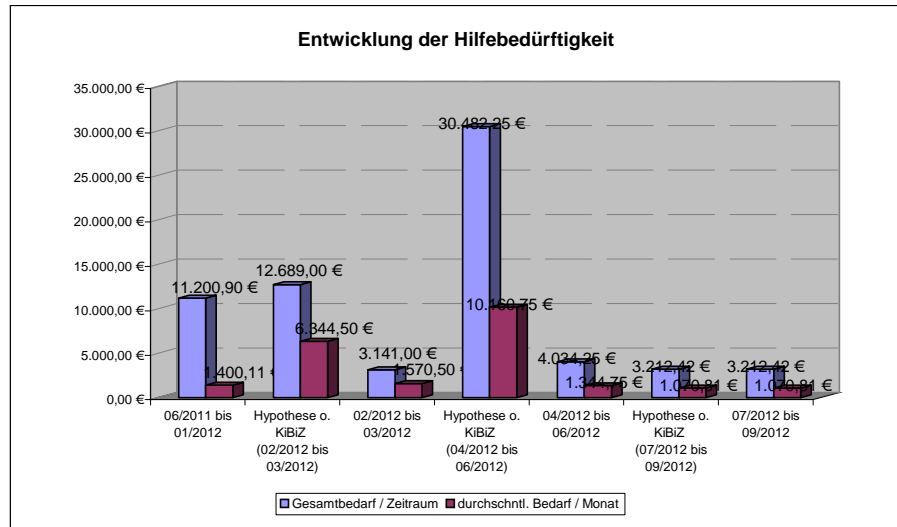
Entwicklung Qualitativer Kriterien



Betrachtungszeitraum



| Bedarfsgemeinschaft 132 1962-11-01 | | 71024653 Vor KiBiZ | | 1. Quartal | | 2. Quartal | | 3. Quartal | | 4. Quartal | |
|---|--|-----------------------|---|---------------------|---|---------------------|---|---------------------|---|---------------------|--|
| Quantitative Kriterien (Verringerung oder Beendigung) | | 06/2011 bis 01/2012 | Hypothese o. KiBiZ (02/2012 bis 03/2012) | 02/2012 bis 03/2012 | Hypothese o. KiBiZ (04/2012 bis 06/2012) | 04/2012 bis 06/2012 | Hypothese o. KiBiZ (07/2012 bis 09/2012) | 07/2012 bis 09/2012 | Hypothese o. KiBiZ (10/2012 bis 11/2012) | 10/2012 bis 11/2012 | |
| Angabe in Monaten | | 8 | 2 | 2 | 3 | 3 | 3 | 3 | 2 | 2 | |
| SGB II Leistungen | | | 0,00 € | 0,00 € | 0,00 € | 0,00 € | 0,00 € | 0,00 € | 0,00 € | 0,00 € | |
| Beendigung Hilfebedar | | | 0,00 € | 0,00 € | 0,00 € | 0,00 € | 0,00 € | 0,00 € | 0,00 € | 0,00 € | |
| Fremdunterbringung Kinder | | | -9.548,00 € | 9.548,00 € | -26.448,00 € | 26.448,00 € | 0,00 € | 0,00 € | 0,00 € | 0,00 € | |
| Familienhilfe | | | 0,00 € | 0,00 € | 0,00 € | 0,00 € | 0,00 € | 0,00 € | 0,00 € | 0,00 € | |
| andere Hilfsmaßnahmen | | | 0,00 € | 0,00 € | 0,00 € | 0,00 € | 0,00 € | 0,00 € | 0,00 € | 0,00 € | |
| Gesamtsumme | | | -9.548,00 € | 9.548,00 € | -26.448,00 € | 26.448,00 € | 0,00 € | 0,00 € | 0,00 € | 0,00 € | |
| passiv Leistungen (ohne KDU) | | 6.688,40 € | 1.752,00 € | 1.752,00 € | 2.208,00 € | 2.208,00 € | 1.600,17 € | 1.600,17 € | 2.471,64 € | 2.471,64 € | |
| KDU | | 4.512,50 € | 1.389,00 € | 1.389,00 € | 1.826,25 € | 1.826,25 € | 1.612,25 € | 1.612,25 € | 1.805,65 € | 1.805,65 € | |
| aktiv Leistungen (JC) | | 0,00 € | 0,00 € | 0,00 € | 0,00 € | 0,00 € | 0,00 € | 0,00 € | 0,00 € | 0,00 € | |
| Gesamtbedarf / Zeitraum | | 11.200,90 € | 12.689,00 € | 3.141,00 € | 30.482,25 € | 4.034,25 € | 3.212,42 € | 3.212,42 € | 4.277,29 € | 4.277,29 € | |
| durchschnl. Bedarf / Monat | | 1.400,11 € | 6.344,50 € | 1.570,50 € | 10.160,75 € | 1.344,75 € | 1.070,81 € | 1.070,81 € | 2.138,65 € | 2.138,65 € | |
| mit Dynamik FFM | | | | | | | | | | | |
| Einsparung / Monat | | 0 | -4.774,00 € | 4.774,00 € | -8.816,00 € | 8.816,00 € | 0,00 € | 0,00 € | 0,00 € | 0,00 € | |
| Einsparung / Zeitraum | | 0 | -9.548,00 € | 9.548,00 € | -26.448,00 € | 26.448,00 € | 0,00 € | 0,00 € | 0,00 € | 0,00 € | |

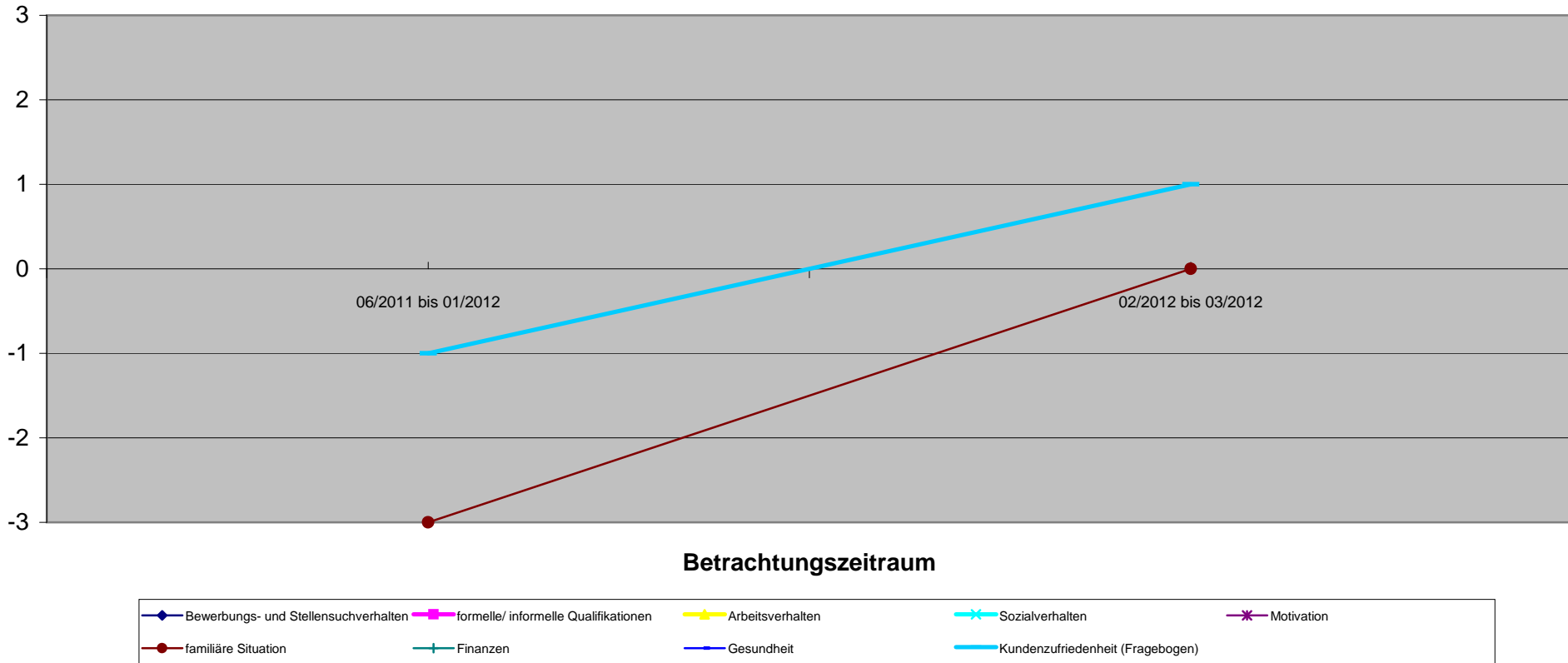


132 1962-11-01

Beurteilung ab 2. Quartal
nicht mehr möglich

| Qualitative Kriterien | 1. Quartal | | 2. Quartal | | 3. Quartal | | 4. Quartal | |
|--------------------------------------|---------------------|---------------------|---------------------|---------------------|---------------------|--|------------|--|
| | 06/2011 bis 01/2012 | 02/2012 bis 03/2012 | 04/2012 bis 06/2012 | 07/2012 bis 09/2012 | 10/2012 bis 11/2012 | | | |
| Bewerbungs- und Stellensuchverhalten | | | | | | | | |
| formelle/ informelle Qualifikationen | | | | | | | | |
| Arbeitsverhalten | | | | | | | | |
| Sozialverhalten | | | | | | | | |
| Motivation | | | | | | | | |
| familiäre Situation | -3 | 0 | | | | | | |
| Finanzen | | | | | | | | |
| Gesundheit | | | | | | | | |
| Kundenzufriedenheit (Fragebogen) | -1 | 1 | | | | | | |
| Gesamteindruck | -2,0 | 0,5 | | | | | | |

Entwicklung Qualitativer Kriterien

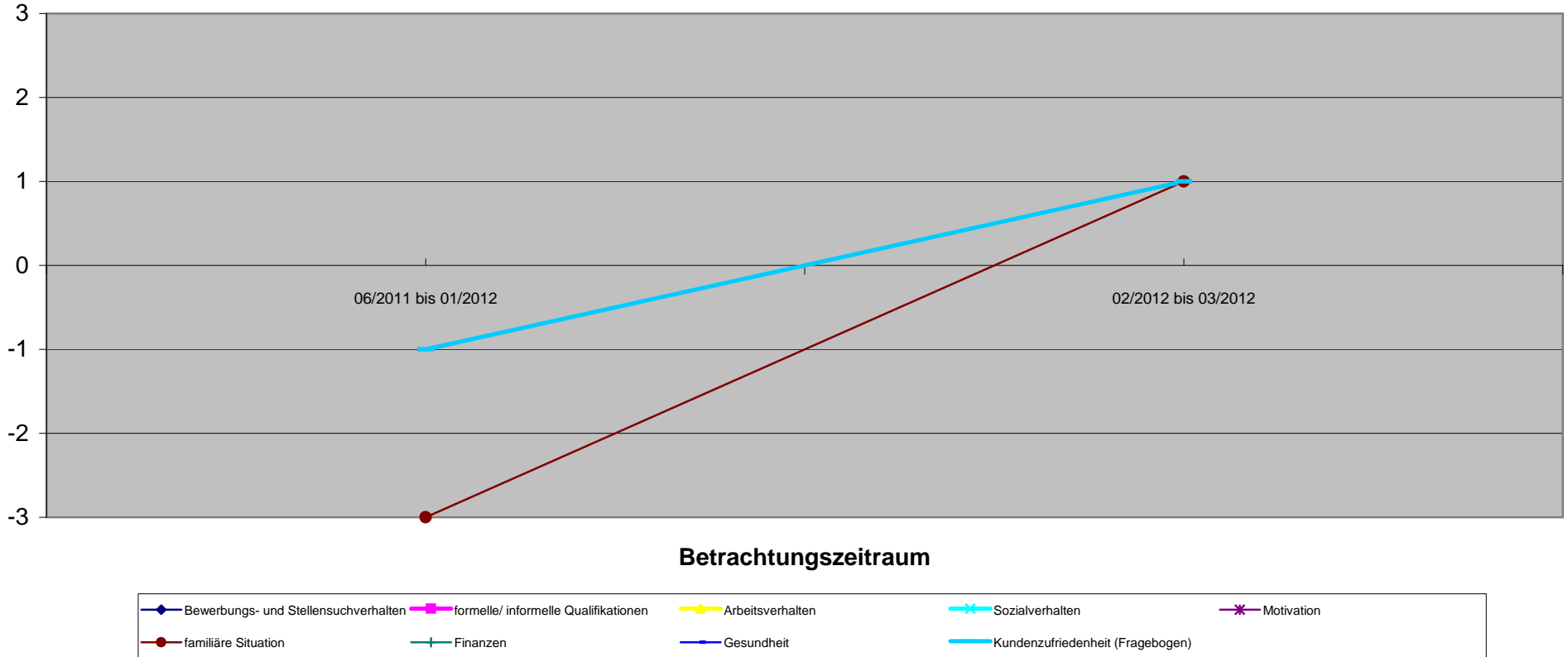


132 1965-03-24

Beurteilung ab 2. Quartal
nicht mehr möglich

| Qualitative Kriterien | 1. Quartal | | 2. Quartal | | 3. Quartal | | 4. Quartal | |
|--------------------------------------|---------------------|---------------------|---------------------|---------------------|---------------------|--|------------|--|
| | 06/2011 bis 01/2012 | 02/2012 bis 03/2012 | 04/2012 bis 06/2012 | 07/2012 bis 09/2012 | 10/2012 bis 11/2012 | | | |
| Bewerbungs- und Stellensuchverhalten | | | | | | | | |
| formelle/ informelle Qualifikationen | | | | | | | | |
| Arbeitsverhalten | | | | | | | | |
| Sozialverhalten | | | | | | | | |
| Motivation | | | | | | | | |
| familiäre Situation | -3 | 1 | | | | | | |
| Finanzen | | | | | | | | |
| Gesundheit | | | | | | | | |
| Kundenzufriedenheit (Fragebogen) | -1 | 1 | | | | | | |
| Gesamteindruck | -2,0 | 1,0 | | | | | | |

Entwicklung Qualitativer Kriterien

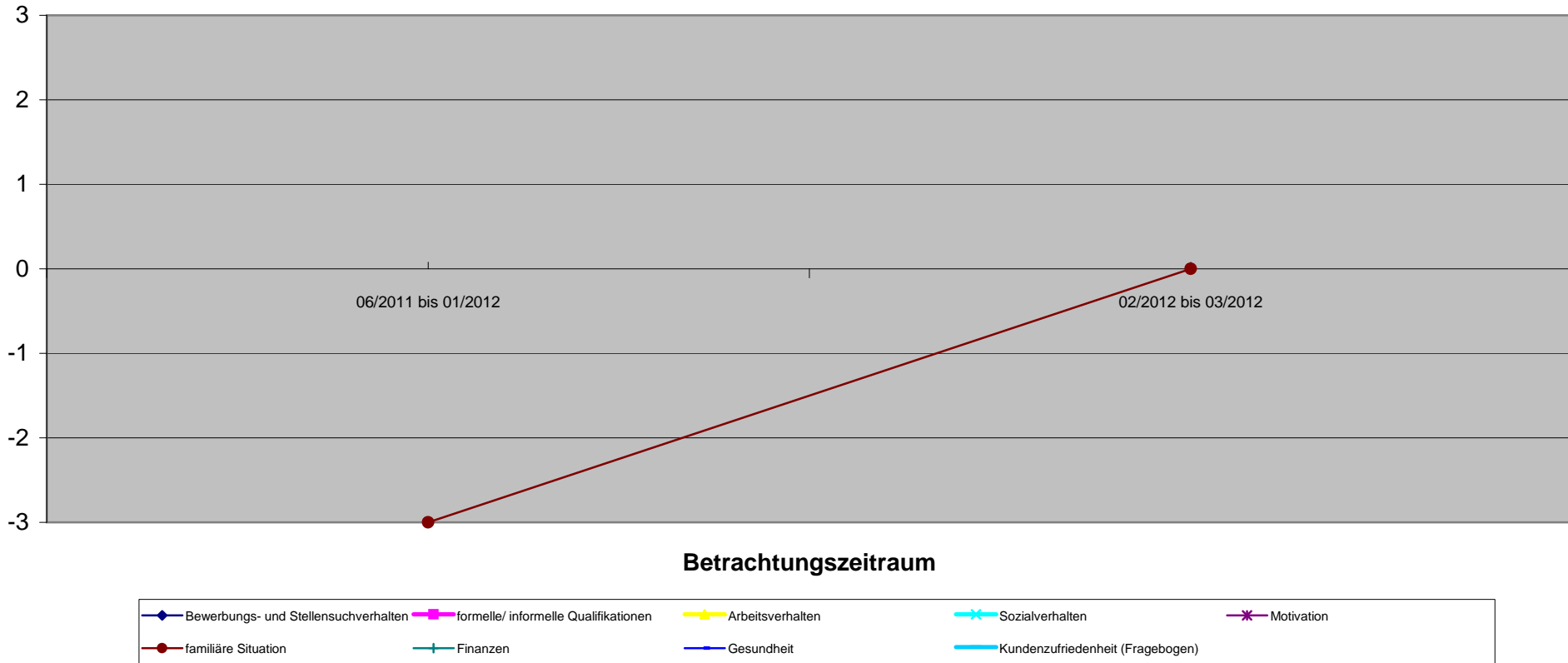


132 1995-04-12

Beurteilung ab 2. Quartal
nicht mehr möglich

| Qualitative Kriterien | 1. Quartal | | 2. Quartal | | 3. Quartal | | 4. Quartal | |
|--------------------------------------|---------------------|---------------------|---------------------|---------------------|---------------------|--|------------|--|
| | 06/2011 bis 01/2012 | 02/2012 bis 03/2012 | 04/2012 bis 06/2012 | 07/2012 bis 09/2012 | 10/2012 bis 11/2012 | | | |
| Bewerbungs- und Stellensuchverhalten | | | | | | | | |
| formelle/ informelle Qualifikationen | | | | | | | | |
| Arbeitsverhalten | | | | | | | | |
| Sozialverhalten | | | | | | | | |
| Motivation | | | | | | | | |
| familiäre Situation | -3 | 0 | | | | | | |
| Finanzen | | | | | | | | |
| Gesundheit | | | | | | | | |
| Kundenzufriedenheit (Fragebogen) | | | | | | | | |
| Gesamteindruck | -3,0 | 0,0 | | | | | | |

Entwicklung Qualitativer Kriterien

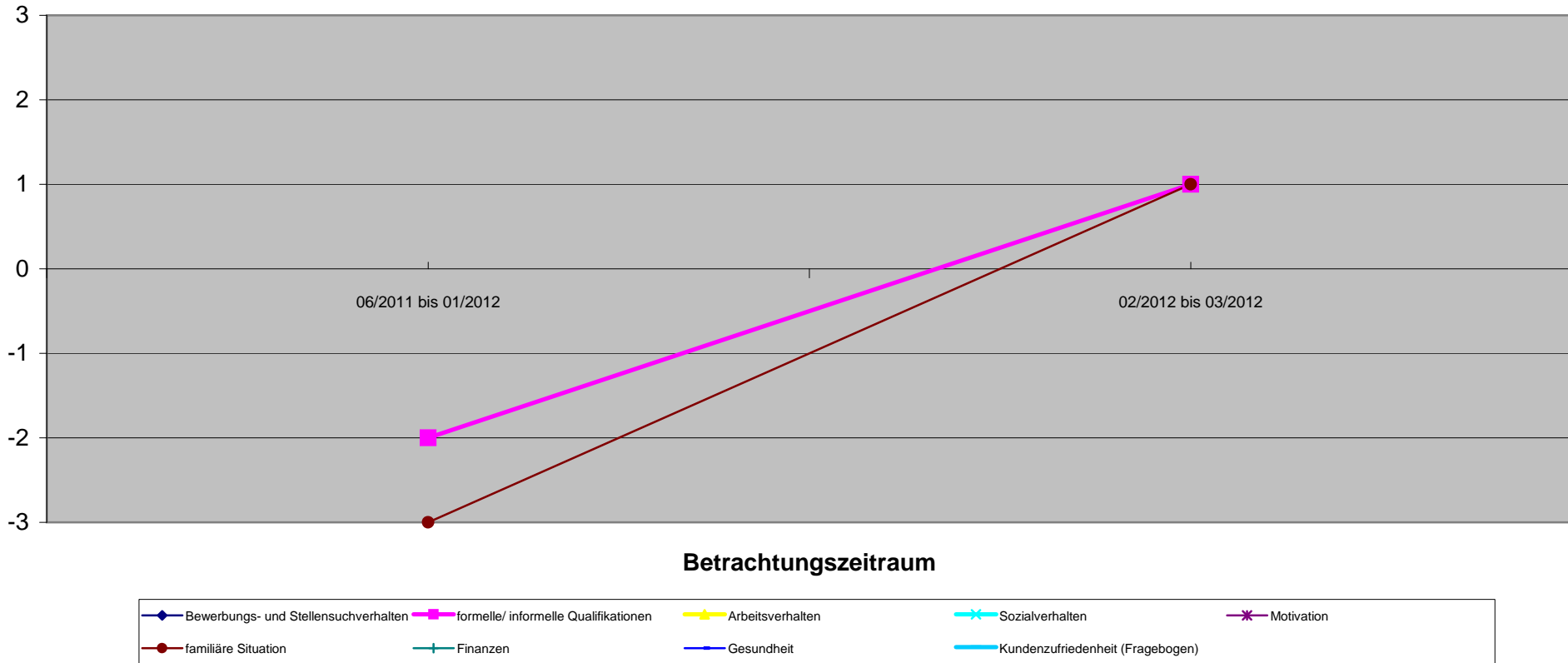


132 1997-10-01

Beurteilung ab 2. Quartal
nicht mehr möglich

| Qualitative Kriterien | 1. Quartal | | 2. Quartal | | 3. Quartal | | 4. Quartal | |
|--------------------------------------|---------------------|---------------------|---------------------|---------------------|---------------------|--|------------|--|
| | 06/2011 bis 01/2012 | 02/2012 bis 03/2012 | 04/2012 bis 06/2012 | 07/2012 bis 09/2012 | 10/2012 bis 11/2012 | | | |
| Bewerbungs- und Stellensuchverhalten | | | | | | | | |
| formelle/ informelle Qualifikationen | -2 | 1 | | | | | | |
| Arbeitsverhalten | | | | | | | | |
| Sozialverhalten | | | | | | | | |
| Motivation | | | | | | | | |
| familiäre Situation | -3 | 1 | | | | | | |
| Finanzen | | | | | | | | |
| Gesundheit | | | | | | | | |
| Kundenzufriedenheit (Fragebogen) | | | | | | | | |
| Gesamteindruck | -2,5 | 1,0 | | | | | | |

Entwicklung Qualitativer Kriterien



Bedarfsgemeinschaft
133 1966-02-27

70002020
Vor KiBiZ

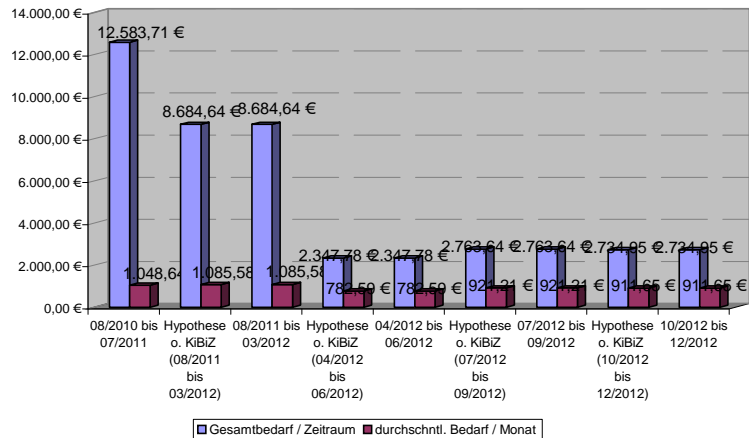
Ab 03/2012 ist ein Mitglied
aus der BG raus.

| Quantitative Kriterien (Verringerung oder Beendigung) | 1. Quartal | | | | 2. Quartal | | 3. Quartal | | 4. Quartal | |
|---|---------------------|---|---------------------|---|---------------------|---|---------------------|---|---------------------|--|
| | 08/2010 bis 07/2011 | Hypothese o. KiBiZ (08/2011 bis 03/2012) | 08/2011 bis 03/2012 | Hypothese o. KiBiZ (04/2012 bis 06/2012) | 04/2012 bis 06/2012 | Hypothese o. KiBiZ (07/2012 bis 09/2012) | 07/2012 bis 09/2012 | Hypothese o. KiBiZ (10/2012 bis 12/2012) | 10/2012 bis 12/2012 | |
| Angabe in Monaten | 12 | 8 | 8 | 3 | 3 | 3 | 3 | 3 | 3 | |
| SGB II Leistungen | | 0,00 € | | 0,00 € | | 0,00 € | | 0,00 € | | |
| Beendigung Hilfebedarf | | 0,00 € | | 0,00 € | | 0,00 € | | 0,00 € | | |
| Fremdunterbringung Kinder | | 0,00 € | | 0,00 € | | 0,00 € | | 0,00 € | | |
| Familienhilfe | | 0,00 € | | 0,00 € | | 0,00 € | | 0,00 € | | |
| andere Hilfsmaßnahmen | | 0,00 € | | 0,00 € | | 0,00 € | | 0,00 € | | |
| Gesamtsumme | | 0,00 € | 0,00 € | 0,00 € | 0,00 € | 0,00 € | 0,00 € | 0,00 € | 0,00 € | |
| passiv Leistungen (ohne KDU) | 8.061,12 € | 5.530,72 € | 5.530,72 € | 1.410,56 € | 1.410,56 € | 1.481,06 € | 1.481,06 € | 1.718,91 € | 1.718,91 € | |
| KDU | 4.522,59 € | 3.153,92 € | 3.153,92 € | 937,22 € | 937,22 € | 1.282,58 € | 1.282,58 € | 1.016,04 € | 1.016,04 € | |
| aktiv Leistungen (JC) | 0,00 € | 0,00 € | 0,00 € | 0,00 € | 0,00 € | 0,00 € | 0,00 € | 0,00 € | 0,00 € | |
| Gesamtbedarf / Zeitraum | 12.583,71 € | 8.684,64 € | 8.684,64 € | 2.347,78 € | 2.347,78 € | 2.763,64 € | 2.763,64 € | 2.734,95 € | 2.734,95 € | |
| durchschnl. Bedarf / Monat | 1.048,64 € | 1.085,58 € | 1.085,58 € | 782,59 € | 782,59 € | 921,2 € | 921,21 € | 911,65 € | 911,65 € | |

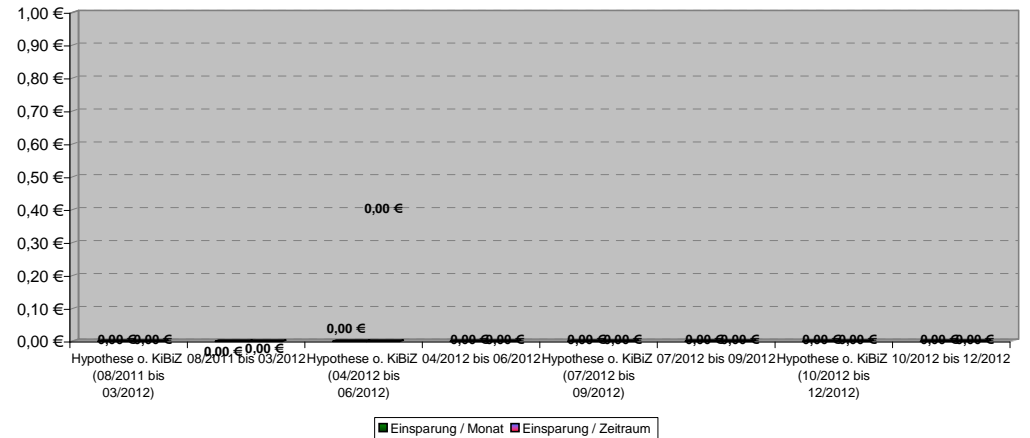
mit Dynamik FFM

| | |
|-----------------------|---|
| Einsparung / Monat | 0 |
| Einsparung / Zeitraum | 0 |

Entwicklung der Hilfebedürftigkeit



Einsparungsentwicklung



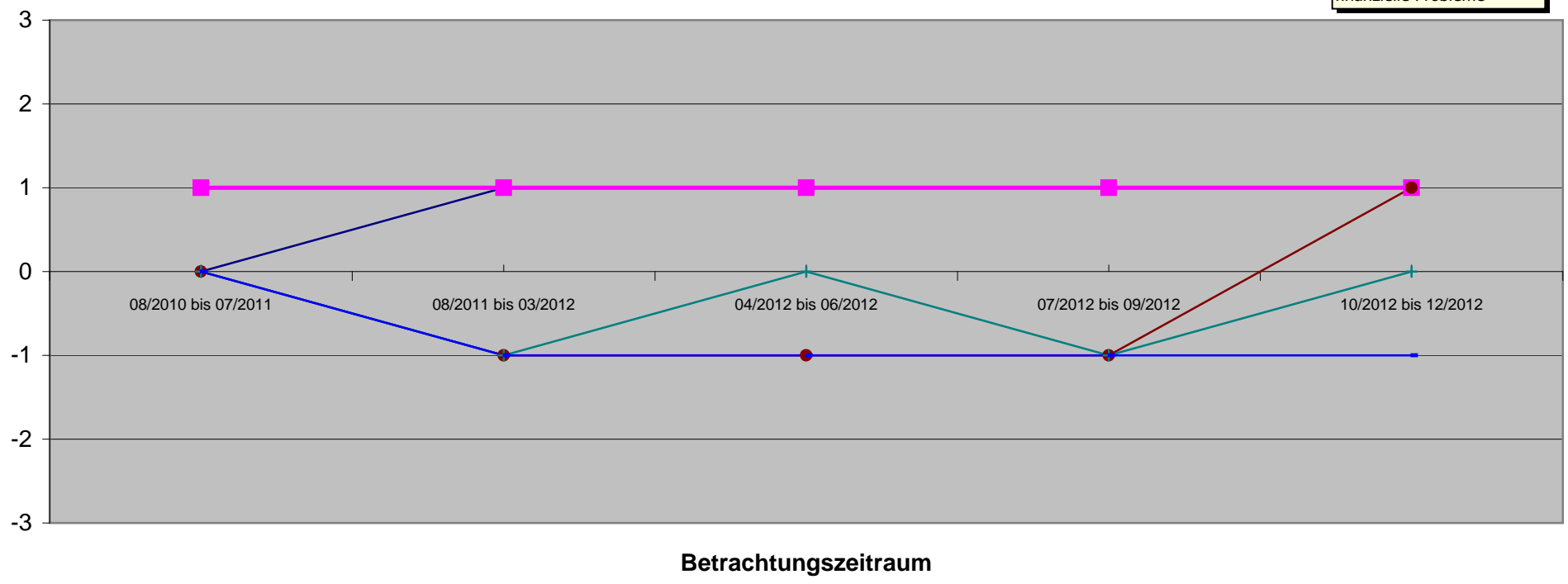
133 1966-02-27

| Qualitative Kriterien | 1. Quartal | | | | | 2. Quartal | | | | | 3. Quartal | | | | | 4. Quartal | | | | | | | | | |
|--------------------------------------|--|--|--|--|--|----------------------------------|--|--|--|--|--|--|--|--|--|---|--|--|--|--|---------------------|--|--|--|--|
| | 08/2010 bis 07/2011 | | | | | 08/2011 bis 03/2012 | | | | | 04/2012 bis 06/2012 | | | | | 07/2012 bis 09/2012 | | | | | 10/2012 bis 12/2012 | | | | |
| Bewerbungs- und Stellensuchverhalten | 0 | | | | | 1 | | | | | 1 | | | | | 1 | | | | | 1 | | | | |
| formelle/ informelle Qualifikationen | 1 | | | | | 1 | | | | | 1 | | | | | 1 | | | | | 1 | | | | |
| Arbeitsverhalten | | | | | | Reinigungskraft (selbst gesucht) | | | | | Streitigkeiten zwischen Kindsvater (3. Kind) u. Mutter spitzen sich zu | | | | | Urlaub Kindsvater u. 3. Kind - Mutter hat Angst, dass er nicht wieder kommt | | | | | | | | | |
| Sozialverhalten | | | | | | | | | | | | | | | | | | | | | | | | | |
| Motivation | JA wg. Kindsvater involviert; Kinderpsychiatrisches Gutachten | | | | | | | | | | | | | | | | | | | | | | | | |
| familiäre Situation | 0 | | | | | -1 | | | | | -1 | | | | | -1 | | | | | 1 | | | | |
| Finanzen | 0 | | | | | -1 | | | | | 0 | | | | | -1 | | | | | 0 | | | | |
| Gesundheit | 0 | | | | | -1 | | | | | -1 | | | | | -1 | | | | | -1 | | | | |
| Kundenzufriedenheit (Fragebogen) | | | | | | | | | | | | | | | | | | | | | | | | | |
| Gesamteindruck | 0,2 | | | | | -0,2 | | | | | 0,0 | | | | | -0,2 | | | | | 0,4 | | | | |

Kindergeld (1. Kind) wird wg. fehlendem Hochschulnachweis eingestellt

Vorauszahlung Mittagsversorgung (3. Kind) u. Fahrkosten z. BBS I (2. Kind) bereiten finanzielle Probleme

Entwicklung Qualitativer Kriterien

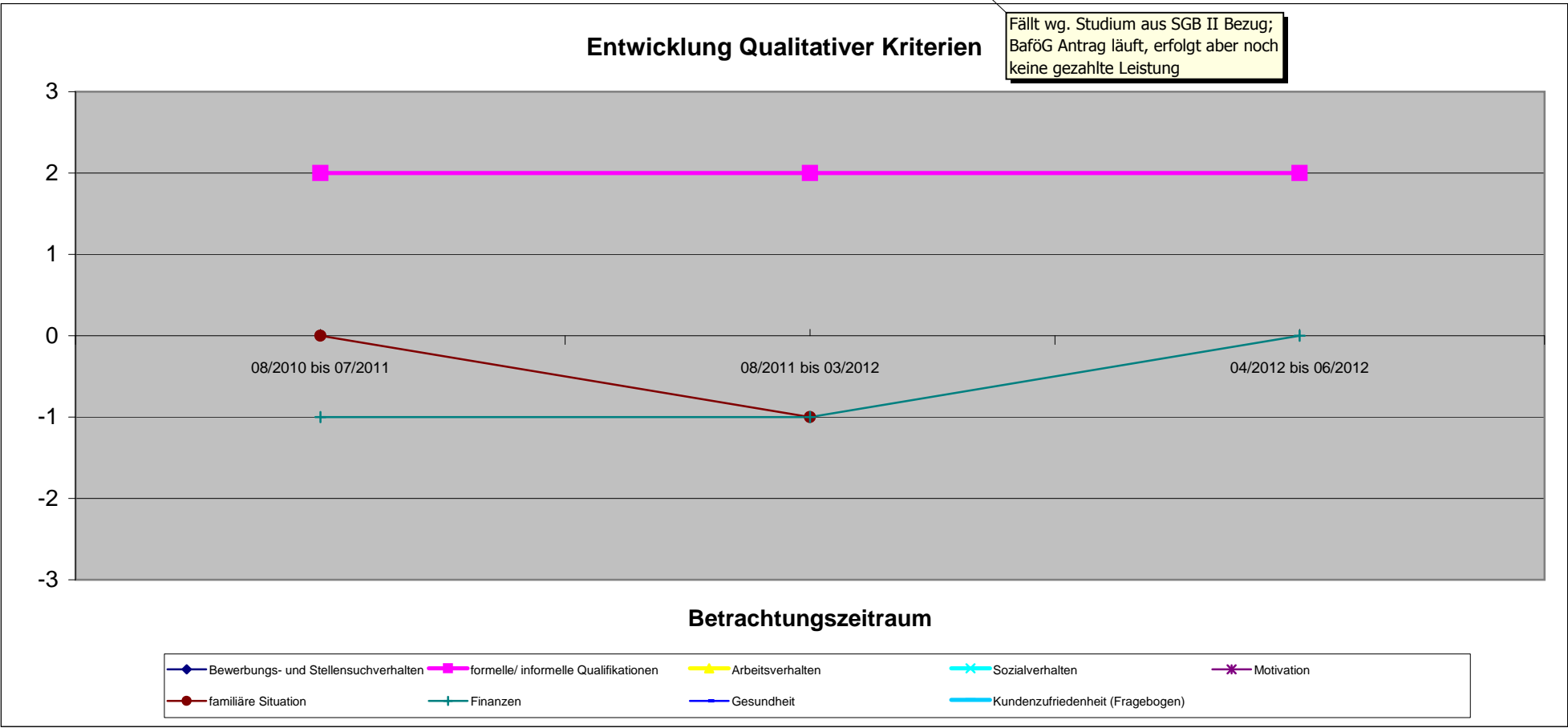


- ◆ Bewerbungs- und Stellensuchverhalten
- ◆ formelle/ informelle Qualifikationen
- ◆ Arbeitsverhalten
- ◆ Sozialverhalten
- ◆ Motivation
- familiäre Situation
- ◆ Finanzen
- ◆ Gesundheit
- ◆ Kundenzufriedenheit (Fragebogen)

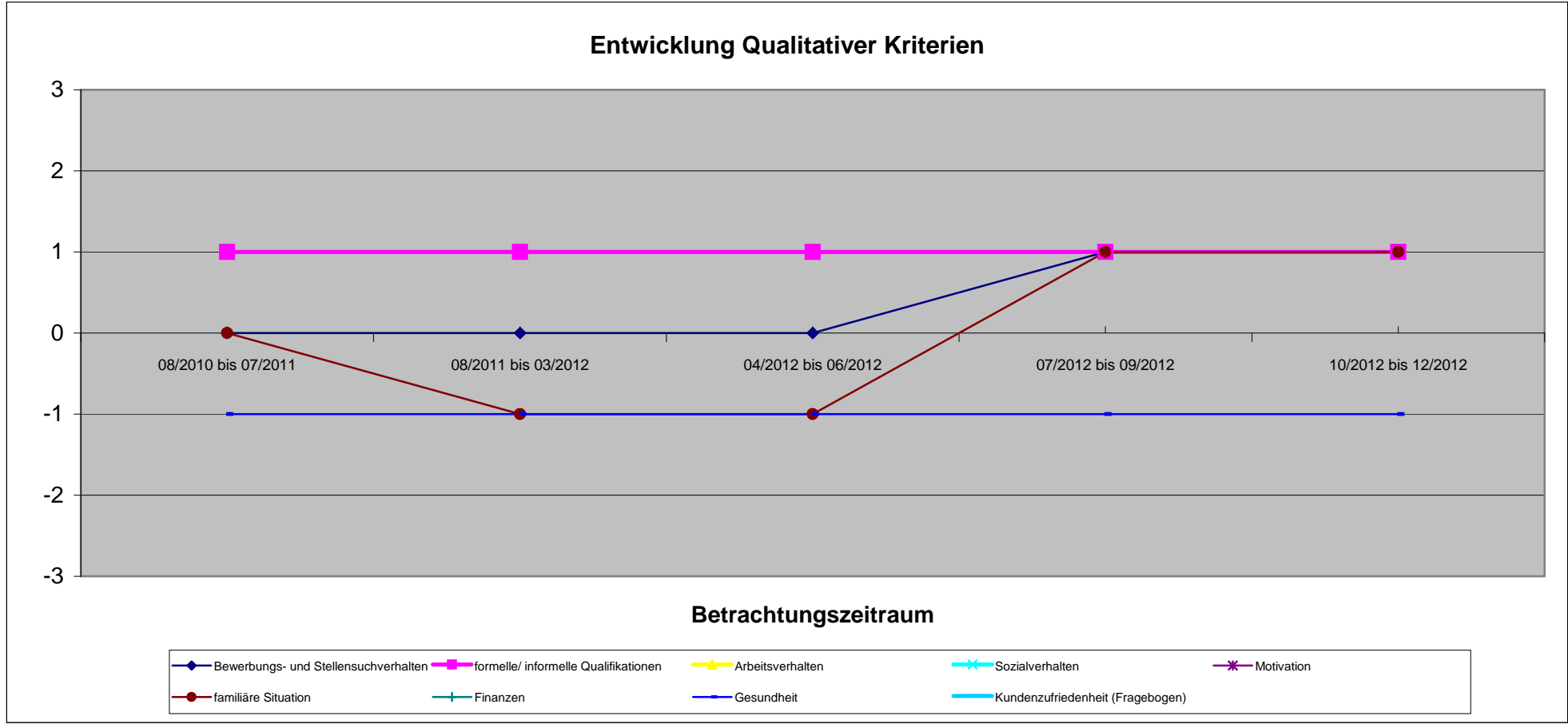
133 1992-07-02
Ist ab 03/2012 aus dem Bezug.
Studiert in HH.

KiBiZ Teilnahme beendet →

| Qualitative Kriterien | 1. Quartal | | 2. Quartal | | 3. Quartal | | 4. Quartal | |
|--------------------------------------|---------------------|---------------------|--|---------------------|---|--|------------|--|
| | 08/2010 bis 07/2011 | 08/2011 bis 03/2012 | 04/2012 bis 06/2012 | 07/2012 bis 09/2012 | 10/2012 bis 12/2012 | | | |
| Bewerbungs- und Stellensuchverhalten | 2 | 2 | 2 | | | | | |
| formelle/ informelle Qualifikationen | 2 | 2 | 2 | | | | | |
| Arbeitsverhalten | 2 | 2 | 2 | | | | | |
| Sozialverhalten | | | Engagiertes Bewerbungsverhalten für Studium (sehr selbstständig) | | | | | |
| Motivation | | | | | Kein Kontakt wg. Studium; KiBiZ wg. Studium eingestellt | | | |
| familiäre Situation | 0 | -1 | | | | | | |
| Finanzen | -1 | -1 | | 0 | BaföG wird gezahlt | | | |
| Gesundheit | | | | | | | | |
| Kundenzufriedenheit (Fragebogen) | | | | | | | | |
| Gesamteindruck | 0,8 | 0,5 | 1,3 | | | | | |



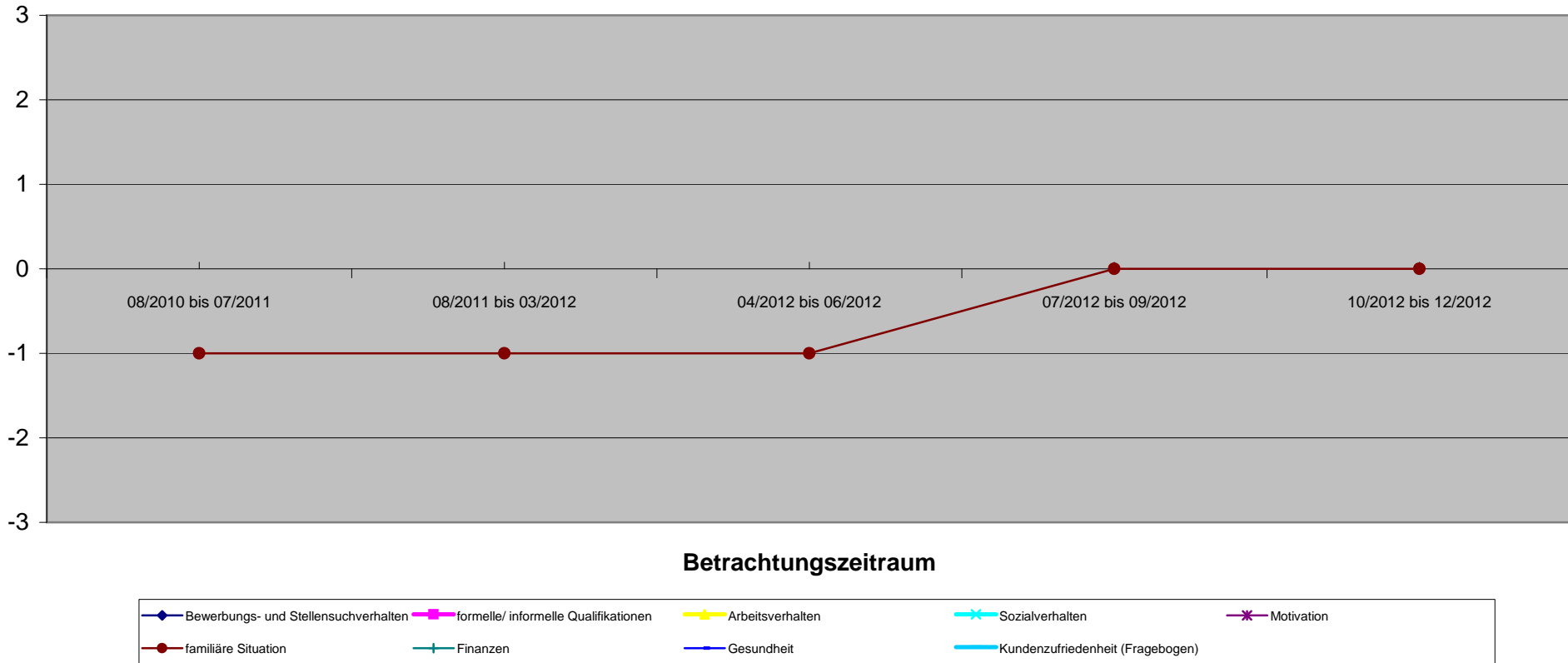
| Qualitative Kriterien | 1. Quartal | | | | 2. Quartal | | 3. Quartal | | 4. Quartal | |
|--------------------------------------|---------------------|---------------------|---------------------|---------------------|---------------------|---------------------|---------------------|---------------------|---------------------|---------------------|
| | 08/2010 bis 07/2011 | 08/2011 bis 03/2012 | 04/2012 bis 06/2012 | 07/2012 bis 09/2012 | 10/2012 bis 12/2012 | 08/2010 bis 07/2011 | 08/2011 bis 03/2012 | 04/2012 bis 06/2012 | 07/2012 bis 09/2012 | 10/2012 bis 12/2012 |
| Bewerbungs- und Stellensuchverhalten | 0 | 0 | 0 | 1 | 1 | | | | | |
| formelle/ informelle Qualifikationen | 1 | 1 | 1 | 1 | 1 | | | | | |
| Arbeitsverhalten | | | | | | | | | | |
| Sozialverhalten | | | | | | | | | | |
| Motivation | | | | | | | | | | |
| familiäre Situation | 0 | -1 | -1 | 1 | 1 | | | | | |
| Finanzen | | | | | | | | | | |
| Gesundheit | -1 | -1 | -1 | -1 | -1 | | | | | |
| Kundenzufriedenheit (Fragebogen) | | | | | | | | | | |
| Gesamteindruck | 0,0 | -0,3 | -0,3 | 0,5 | 0,5 | | | | | |



| Qualitative Kriterien | 1. Quartal | | 2. Quartal | | 3. Quartal | | 4. Quartal | |
|--------------------------------------|---------------------|---------------------|---------------------|---------------------|---------------------|--|------------|--|
| | 08/2010 bis 07/2011 | 08/2011 bis 03/2012 | 04/2012 bis 06/2012 | 07/2012 bis 09/2012 | 10/2012 bis 12/2012 | | | |
| Bewerbungs- und Stellensuchverhalten | | | | | | | | |
| formelle/ informelle Qualifikationen | | | | | | | | |
| Arbeitsverhalten | | | | | | | | |
| Sozialverhalten | | | | | | | | |
| Motivation | | | | | | | | |
| familiäre Situation | -1 | -1 | -1 | 0 | 0 | | | |
| Finanzen | | | | | | | | |
| Gesundheit | | | | | | | | |
| Kundenzufriedenheit (Fragebogen) | | | | | | | | |
| Gesamteindruck | -1,0 | -1,0 | -1,0 | 0,0 | 0,0 | | | |

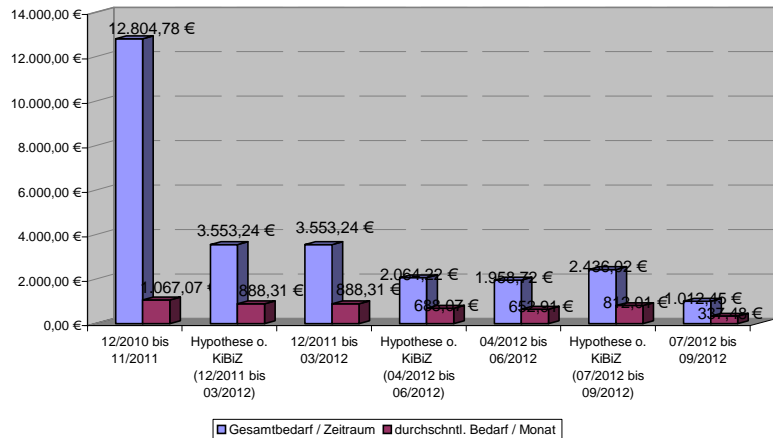
Gemeinsamer Urlaub mit Kindsvater

Entwicklung Qualitativer Kriterien

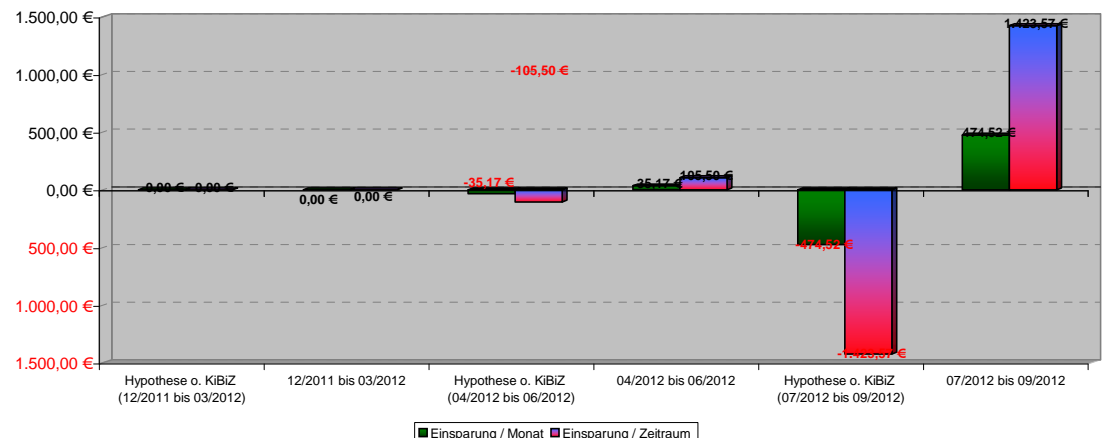


| Bedarfsgemeinschaft 134 1973-09-17 | | 7000598 Vor KiBiZ | | 1. Quartal | | 2. Quartal | | 3. Quartal | | 4. Quartal | |
|---|--|----------------------|---|---------------------|---|---------------------|---|---------------------|---|---------------------|--|
| Quantitative Kriterien (Verringerung oder Beendigung) | | 12/2010 bis 11/2011 | Hypothese o. KiBiZ (12/2011 bis 03/2012) | 12/2011 bis 03/2012 | Hypothese o. KiBiZ (04/2012 bis 06/2012) | 04/2012 bis 06/2012 | Hypothese o. KiBiZ (07/2012 bis 09/2012) | 07/2012 bis 09/2012 | Hypothese o. KiBiZ (10/2012 bis 11/2012) | 10/2012 bis 11/2012 | |
| Angabe in Monaten | | 12 | 4 | 4 | 3 | 3 | 3 | 3 | 2 | 2 | |
| SGB II Leistungen | | | 0,00 € | | 0,00 € | | 0,00 € | | 0,00 € | | |
| Beendigung Hilfebedar | | | 0,00 € | | -105,50 € | 105,50 | -1.423,57 € | 1.423,57 € | -1.450,00 € | 1.450,00 € | |
| Fremdunterbringung Kinder | | | 0,00 € | | 0,00 € | | 0,00 € | | 0,00 € | | |
| Familienhilfe | | | 0,00 € | | 0,00 € | | 0,00 € | | 0,00 € | | |
| andere Hilfsmaßnahmen | | | 0,00 € | | 0,00 € | | 0,00 € | | 0,00 € | | |
| Gesamtsumme | | | 0,00 € | 0,00 € | -105,50 € | 105,50 | -1.423,57 € | 1.423,57 € | -1.450,00 € | 1.450,00 € | |
| passiv Leistungen (ohne KDU) | | 5.826,81 € | 1.774,27 € | 1.774,27 € | 812,59 € | 812,59 € | 85,90 € | 85,90 € | 0,00 € | 0,00 € | |
| KDU | | 6.977,97 € | 1.778,97 € | 1.778,97 € | 1.146,13 € | 1.146,13 € | 96,55 € | 926,55 € | 0,00 € | 0,00 € | |
| aktiv Leistungen (JC) | | 0,00 € | 0,00 € | 0,00 € | 0,00 € | 0,00 € | 0,00 € | 0,00 € | 0,00 € | 0,00 € | |
| Gesamtbedarf / Zeitraum | | 12.804,78 € | 3.553,24 € | 3.553,24 € | 2.064,22 € | 1.958,72 € | 2.436,02 € | 1.012,45 € | 1.450,00 € | 0,00 € | |
| durchschnl. Bedarf / Monat | | 1.067,07 € | 888,31 € | 888,31 € | 688,07 € | 652,91 € | 812,01 € | 37,48 € | 725,00 € | 0,00 € | |
| mit Dynamik FFM | | | | | | | | | | | |
| Einsparung / Monat | | 0 | | | -35,17 € | 35,17 € | -474,52 € | 474,52 € | -725,00 € | 725,00 € | |
| Einsparung / Zeitraum | | 0 | | | -105,50 € | 105,50 € | -1.423,57 € | 1.423,57 € | -1.450,00 € | 1.450,00 € | |

Entwicklung der Hilfebedürftigkeit



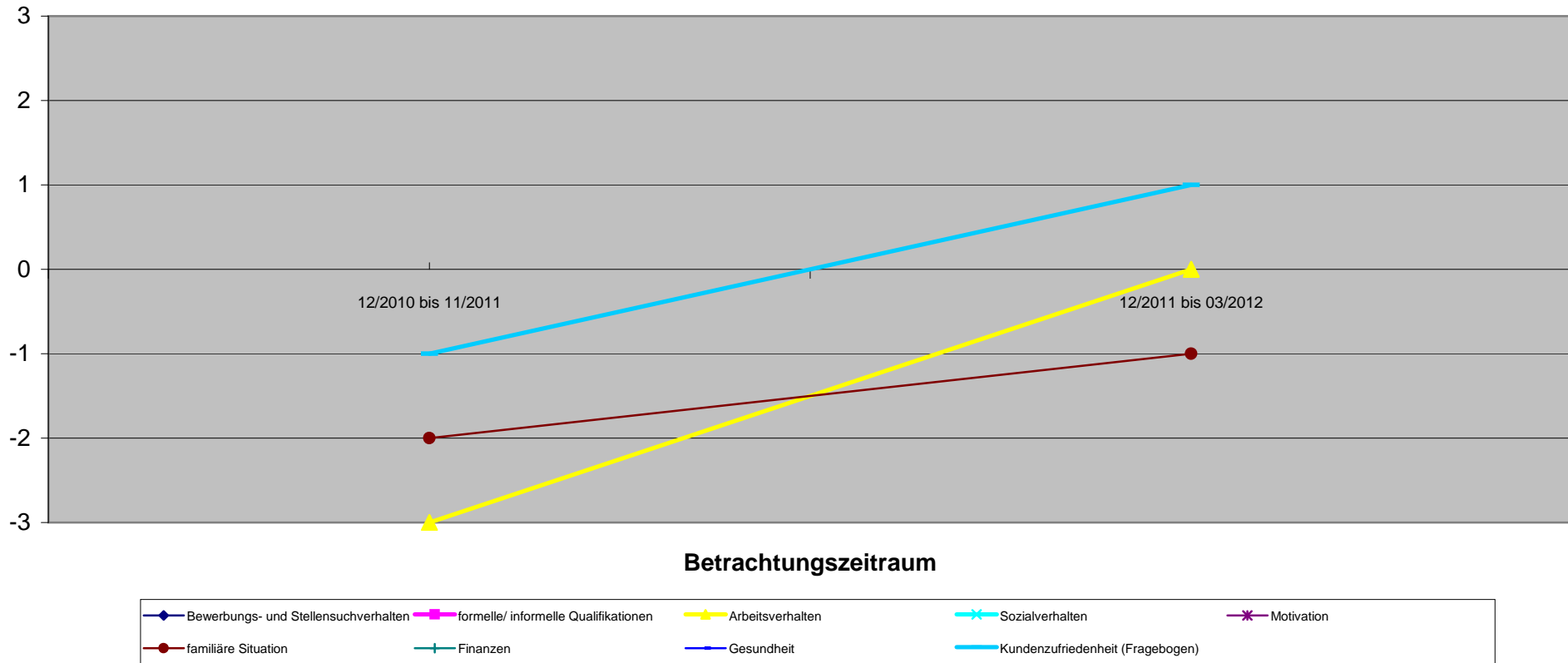
Einsparungsentwicklung



| 134 1973-09-17 | Beurteilung ab 2. Quartal nicht mehr möglich | | | | |
|--------------------------------------|--|---------------------|---------------------|---------------------|---------------------|
| | | 1. Quartal | 2. Quartal | 3. Quartal | 4. Quartal |
| Qualitative Kriterien | 12/2010 bis 11/2011 | 12/2011 bis 03/2012 | 04/2012 bis 06/2012 | 07/2012 bis 09/2012 | 10/2012 bis 11/2012 |
| Bewerbungs- und Stellensuchverhalten | | | | | |
| formelle/ informelle Qualifikationen | | | | | |
| Arbeitsverhalten | -3 | 0 | | | |
| Sozialverhalten | | | | | |
| Motivation | | | | | |
| familiäre Situation | -2 | -1 | | | |
| Finanzen | | | | | |
| Gesundheit | | | | | |
| Kundenzufriedenheit (Fragebogen) | -1 | 1 | | | |
| Gesamteindruck | -2,0 | 0,0 | | | |

FH ist krankheitsbedingt ausgeschieden, so dass es einen Betreuungsleerlauf gab. Neue FH ist eingegliedert.

Entwicklung Qualitativer Kriterien

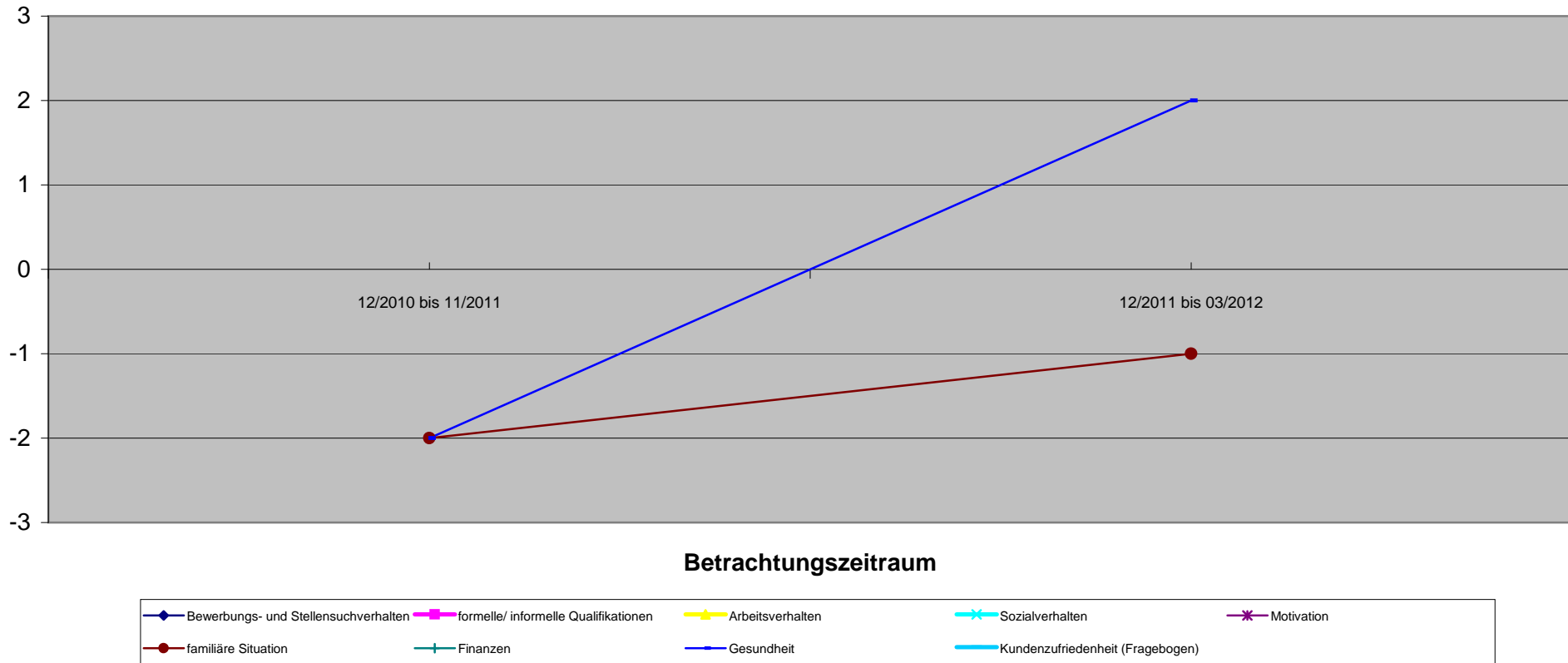


134 2003-07-18

Beurteilung ab 2. Quartal
nicht mehr möglich

| Qualitative Kriterien | 1. Quartal | | | | | 2. Quartal | | | | | 3. Quartal | | | | | 4. Quartal | | | | | | |
|--------------------------------------|---------------------|---------------------|---------------------|---------------------|---------------------|---------------------|---------------------|---------------------|---------------------|---------------------|---------------------|---------------------|---------------------|---------------------|---------------------|---------------------|---------------------|---------------------|---------------------|---------------------|--|--|
| | 12/2010 bis 11/2011 | 12/2011 bis 03/2012 | 04/2012 bis 06/2012 | 07/2012 bis 09/2012 | 10/2012 bis 11/2012 | 12/2010 bis 11/2011 | 12/2011 bis 03/2012 | 04/2012 bis 06/2012 | 07/2012 bis 09/2012 | 10/2012 bis 11/2012 | 12/2010 bis 11/2011 | 12/2011 bis 03/2012 | 04/2012 bis 06/2012 | 07/2012 bis 09/2012 | 10/2012 bis 11/2012 | 12/2010 bis 11/2011 | 12/2011 bis 03/2012 | 04/2012 bis 06/2012 | 07/2012 bis 09/2012 | 10/2012 bis 11/2012 | | |
| Bewerbungs- und Stellensuchverhalten | | | | | | | | | | | | | | | | | | | | | | |
| formelle/ informelle Qualifikationen | | | | | | | | | | | | | | | | | | | | | | |
| Arbeitsverhalten | | | | | | | | | | | | | | | | | | | | | | |
| Sozialverhalten | | | | | | | | | | | | | | | | | | | | | | |
| Motivation | | | | | | | | | | | | | | | | | | | | | | |
| familiäre Situation | | -2 | | | | | -1 | | | | | | | | | | | | | | | |
| Finanzen | | | | | | | | | | | | | | | | | | | | | | |
| Gesundheit | | -2 | | | | | 2 | | | | | | | | | | | | | | | |
| Kundenzufriedenheit (Fragebogen) | | | | | | | | | | | | | | | | | | | | | | |
| Gesamteindruck | | -2,0 | | | | | 0,5 | | | | | | | | | | | | | | | |

Entwicklung Qualitativer Kriterien



134 2003-07-18

Beurteilung nicht möglich

1. Quartal


2. Quartal

3. Quartal

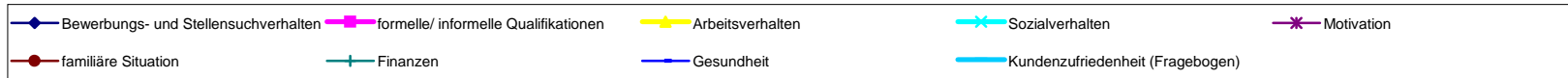
4. Quartal

| Qualitative Kriterien | 12/2010 bis 11/2011 | 12/2011 bis 03/2012 | 04/2012 bis 06/2012 | 07/2012 bis 09/2012 | 10/2012 bis 11/2012 |
|--------------------------------------|---------------------|---------------------|---------------------|---------------------|---------------------|
| Bewerbungs- und Stellensuchverhalten | | | | | |
| formelle/ informelle Qualifikationen | | | | | |
| Arbeitsverhalten | | | | | |
| Sozialverhalten | | | | | |
| Motivation | | | | | |
| familiäre Situation | | | | | |
| Finanzen | | | | | |
| Gesundheit | | | | | |
| Kundenzufriedenheit (Fragebogen) | | | | | |
| Gesamteindruck | | | | | |

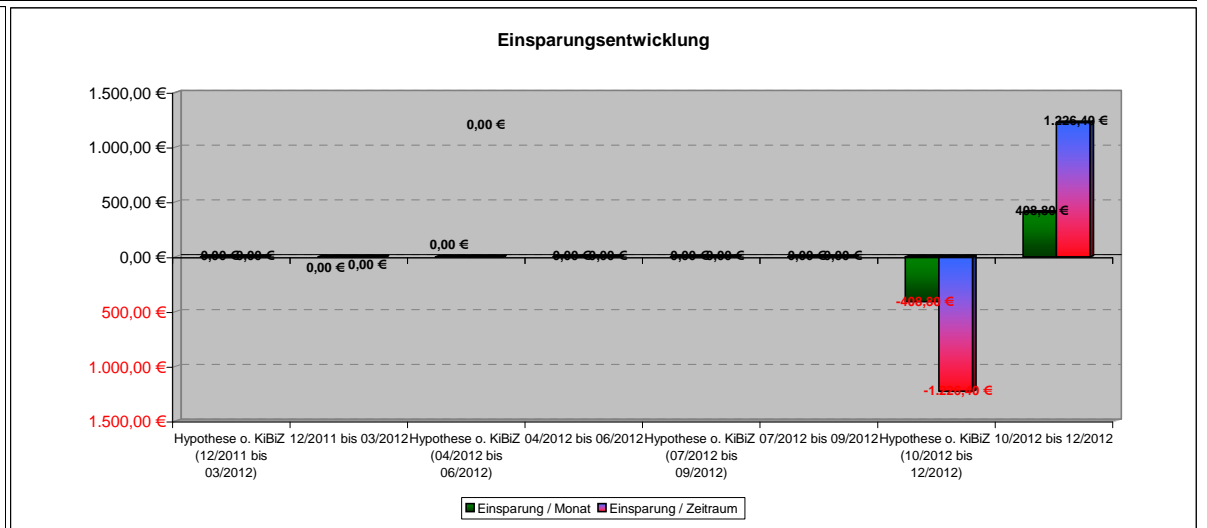
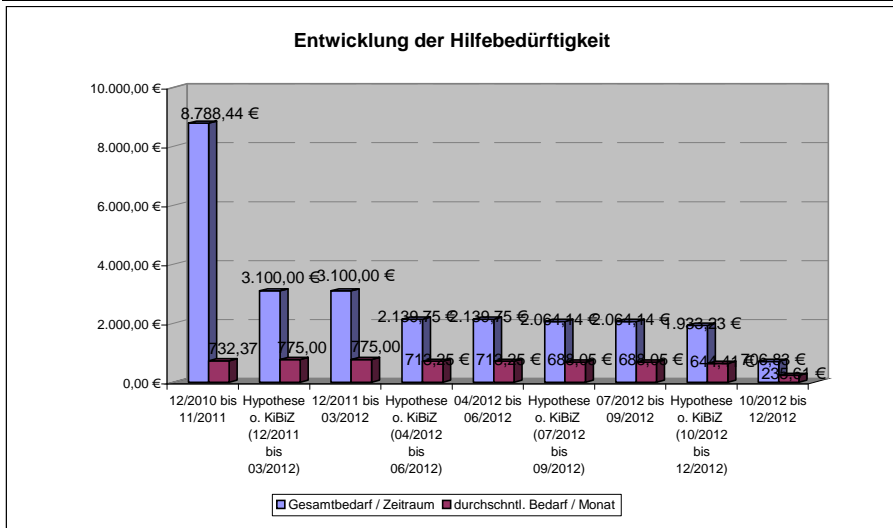
Entwicklung Qualitativer Kriterien



Betrachtungszeitraum



| Bedarfsgemeinschaft 135 1969-01-12 | | 71003383 Vor KiBiZ | | 1. Quartal | | 2. Quartal | | 3. Quartal | | 4. Quartal | |
|---|--|-----------------------|---|---------------------|---|---------------------|---|---------------------|---|---------------------|--|
| Quantitative Kriterien (Verringerung oder Beendigung) | | 12/2010 bis 11/2011 | Hypothese o. KiBiZ (12/2011 bis 03/2012) | 12/2011 bis 03/2012 | Hypothese o. KiBiZ (04/2012 bis 06/2012) | 04/2012 bis 06/2012 | Hypothese o. KiBiZ (07/2012 bis 09/2012) | 07/2012 bis 09/2012 | Hypothese o. KiBiZ (10/2012 bis 12/2012) | 10/2012 bis 12/2012 | |
| Angabe in Monaten | | 12 | 4 | 4 | 3 | 3 | 3 | 3 | 3 | 3 | |
| Sonstige Verringerung der SGB II Leistungen | | | 0,00 € | | 0,00 € | | 0,00 € | | 0,00 € | | |
| Verringerung SGB II Leistungen durch Beschäftigung | | | 0,00 € | | 0,00 € | | 0,00 € | | -1.226,40 € | 1.226,40 € | |
| Fremdunterbringung Kinder | | | 0,00 € | | 0,00 € | | 0,00 € | | 0,00 € | | |
| Familienhilfe | | | 0,00 € | | 0,00 € | | 0,00 € | | 0,00 € | | |
| andere Hilfsmaßnahmen | | | 0,00 € | | 0,00 € | | 0,00 € | | 0,00 € | | |
| Gesamtsumme | | | 0,00 € | 0,00 € | 0,00 € | 0,00 € | 0,00 € | 0,00 € | -1.226,40 € | 1.226,40 € | |
| passiv Leistungen (ohne KDU) | | 2.968,11 € | 1.187,86 € | 1.187,86 € | 758,83 € | 758,83 € | 753,8 € | 753,36 € | 225,59 € | 225,59 € | |
| KDU | | 5.820,33 € | 1.912,14 € | 1.912,14 € | 1.380,92 € | 1.380,92 € | 1.310,78 € | 1.310,78 € | 370,81 € | 370,81 € | |
| aktiv Leistungen (JC) | | 0,00 € | 0,00 € | 0,00 € | 0,00 € | 0,00 € | 0,00 € | 0,00 € | 110,43 € | 10,43 € | |
| Gesamtbedarf / Zeitraum | | 8.788,44 € | 3.100,00 € | 3.100,00 € | 2.139,75 € | 2.139,75 € | 2.064,14 € | 2.064,14 € | 1.933,23 € | 706,83 € | |
| durchschnl. Bedarf / Monat | | 732,37 € | 775,00 € | 775,00 € | 713,25 € | 713,25 € | 688,05 € | 688,05 € | 644,41 € | 235,61 € | |
| mit Dynamik FFM | | | | | | | | | | | |
| Einsparung / Monat | | | 0 | | | | | | -408,80 € | 408,80 € | |
| Einsparung / Zeitraum | | | 0 | | | | | | -1.226,40 € | 1.226,40 € | |



135 1969-01-12

1. Quartal

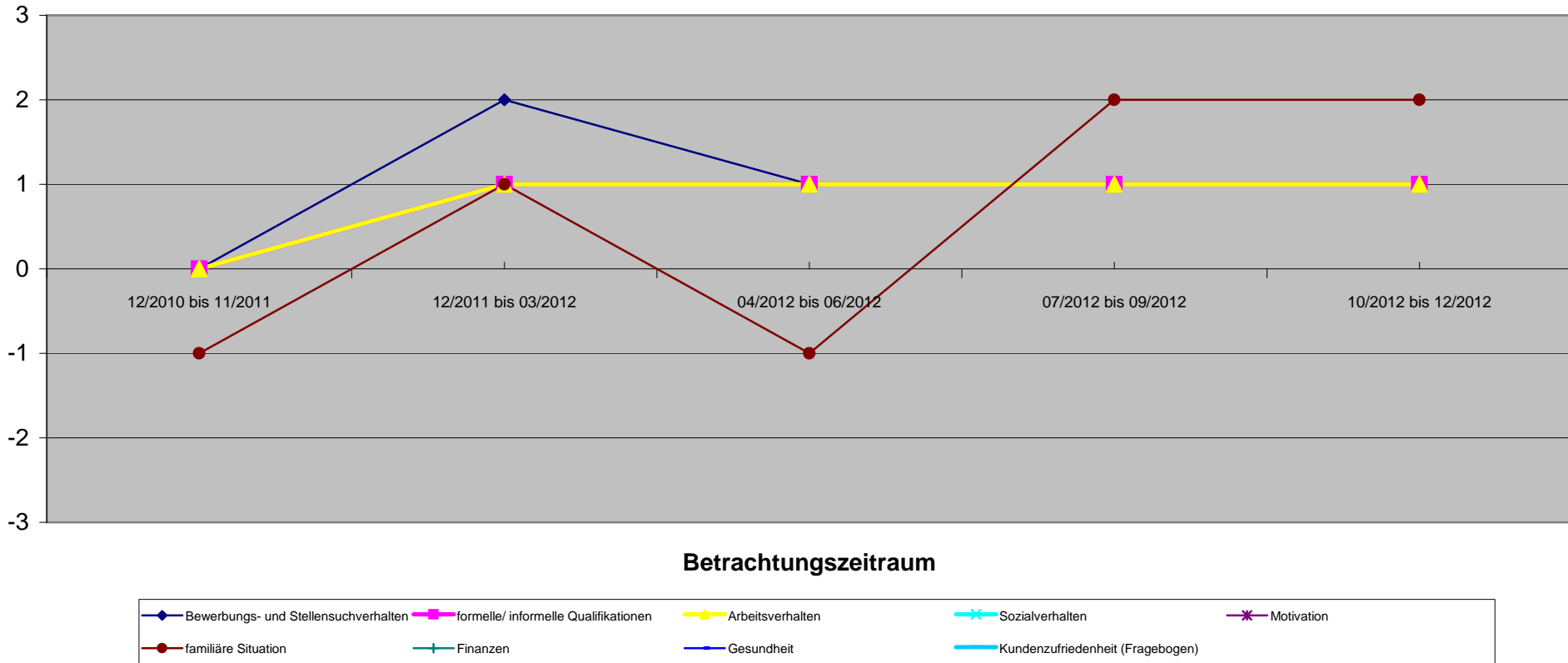
2. Quartal

3. Quartal

4. Quartal

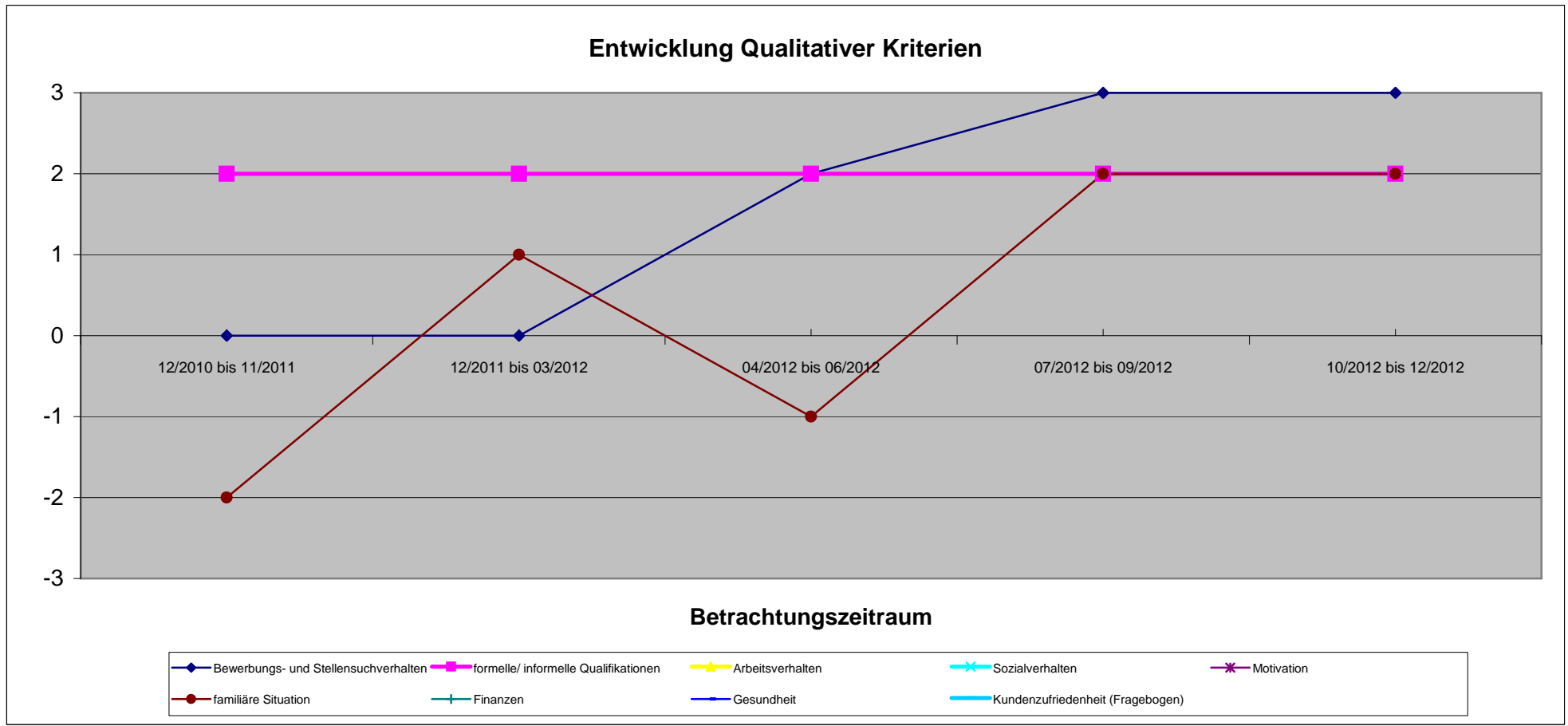
| Qualitative Kriterien | 12/2010 bis 11/2011 | 12/2011 bis 03/2012 | 04/2012 bis 06/2012 | 07/2012 bis 09/2012 | 10/2012 bis 12/2012 |
|--------------------------------------|---------------------|---------------------|---------------------|---------------------|---------------------|
| Bewerbungs- und Stellensuchverhalten | 0 | 2 | 1 | 1 | 1 |
| formelle/ informelle Qualifikationen | 0 | 1 | 1 | 1 | 1 |
| Arbeitsverhalten | 0 | 1 | 1 | 1 | 1 |
| Sozialverhalten | | | | | |
| Motivation | | | | | |
| familiäre Situation | -1 | 1 | -1 | 2 | 2 |
| Finanzen | | | | | |
| Gesundheit | | | | | |
| Kundenzufriedenheit (Fragebogen) | | | | | |
| Gesamteindruck | -0,3 | 1,3 | 0,5 | 1,3 | 1,3 |

Entwicklung Qualitativer Kriterien



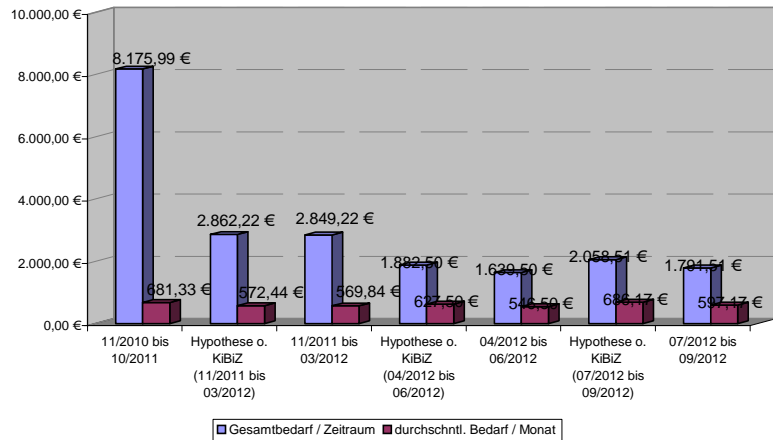
135 1977-07-13

| Qualitative Kriterien | 1. Quartal | | | | 2. Quartal | | | | 3. Quartal | | | | 4. Quartal | | | |
|--------------------------------------|------------------------|--|---------------------|--|------------------------|--|---------------------|--|---------------------|--|------------|--|------------|--|--|--|
| | 12/2010 bis 11/2011 | | 12/2011 bis 03/2012 | | 04/2012 bis 06/2012 | | 07/2012 bis 09/2012 | | 10/2012 bis 12/2012 | | | | | | | |
| Bewerbungs- und Stellensuchverhalten | In einer Beschäftigung | | 0 | | Beschäftigung verloren | | 2 | | 3 | | 3 | | 3 | | | |
| formelle/ informelle Qualifikationen | 2 | | 2 | | 2 | | 2 | | 2 | | 2 | | 2 | | | |
| Arbeitsverhalten | | | | | | | | | | | | | | | | |
| Sozialverhalten | | | | | | | | | | | | | | | | |
| Motivation | | | | | | | | | | | | | | | | |
| familiäre Situation | -2 | | 1 | | -1 | | 2 | | 2 | | 2 | | 2 | | | |
| Finanzen | | | | | | | | | | | | | | | | |
| Gesundheit | | | | | | | | | | | | | | | | |
| Kundenzufriedenheit (Fragebogen) | | | | | | | | | | | | | | | | |
| Gesamteindruck | 0,0 | | 1,0 | | 1,0 | | 2,3 | | 2,3 | | 2,3 | | 2,3 | | | |

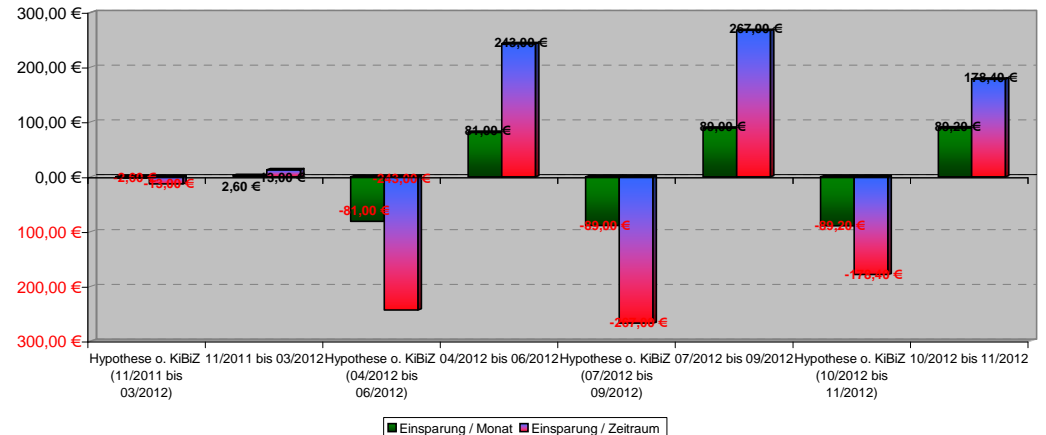


| Bedarfsgemeinschaft 136 1965-05-06 | 70002025 Vor KiBiZ | 1. Quartal | | 2. Quartal | | 3. Quartal | | 4. Quartal | | |
|--|-----------------------|---|---------------------|---|---------------------|---|---------------------|---|---------------------|---|
| | | Quantitative Kriterien (Verringerung oder Beendigung) | 11/2010 bis 10/2011 | Hypothese o. KiBiZ (11/2011 bis 03/2012) | 11/2011 bis 03/2012 | Hypothese o. KiBiZ (04/2012 bis 06/2012) | 04/2012 bis 06/2012 | Hypothese o. KiBiZ (07/2012 bis 09/2012) | 07/2012 bis 09/2012 | Hypothese o. KiBiZ (10/2012 bis 11/2012) |
| Angabe in Monaten | | 12 | 5 | 5 | 3 | 3 | 3 | 3 | 2 | 2 |
| Sonstige Verringerung der SBG II Leistungen | | | 0,00 € | | 0,00 € | | 0,00 € | | 0,00 € | |
| Verringerung SGB II Leistungen durch Beschäftigung | | | -13,00 € | 13,00 € | -243,00 € | 243,00 € | -267,00 € | 267,00 € | -178,40 € | 178,40 € |
| Fremdunterbringung Kinder | | | 0,00 € | | 0,00 € | | 0,00 € | | 0,00 € | |
| Familienhilfe | | | 0,00 € | | 0,00 € | | 0,00 € | | 0,00 € | |
| andere Hilfsmaßnahmen | | | 0,00 € | | 0,00 € | | 0,00 € | | 0,00 € | |
| Gesamtsumme | | | -13,00 € | 13,00 € | -243,00 € | 243,00 € | -267,00 € | 267,00 € | -178,40 € | 178,40 € |
| passiv Leistungen (ohne KDU) | | 5.736,30 € | 1.976,12 € | 1.976,12 € | 1.151,64 € | 1.151,64 € | 1.163,65 € | 1.163,65 € | 798,75 € | 798,75 € |
| KDU | | 2.439,69 € | 873,10 € | 873,10 € | 487,86 € | 487,86 € | 627,86 € | 627,86 € | 325,24 € | 325,24 € |
| aktiv Leistungen (JC) | | 0,00 € | 0,00 € | 0,00 € | 0,00 € | 0,00 € | 0,00 € | 0,00 € | 0,00 € | 0,00 € |
| Gesamtbedarf / Zeitraum | | 8.175,99 € | 2.862,22 € | 2.849,22 € | 1.882,50 € | 1.639,50 € | 2.058,51 € | 1.791,51 € | 1.302,39 € | 1.123,99 € |
| durchschnl. Bedarf / Monat | | 681,33 € | 572,44 € | 569,84 € | 627,50 € | 546,50 € | 686,17 € | 597,7 € | 651,20 € | 562,00 € |
| mit Dynamik FFM | | | | | | | | | | |
| Einsparung / Monat | | 0 | -2,60 € | 2,60 € | -81,00 € | 81,00 € | -89,00 € | 89,00 € | -89,20 € | 89,20 € |
| Einsparung / Zeitraum | | 0 | -13,00 € | 13,00 € | -243,00 € | 243,00 € | -267,00 € | 267,00 € | -178,40 € | 178,40 € |

Entwicklung der Hilfebedürftigkeit



Einsparungsentwicklung



136 1998-04-16

Beurteilung nicht möglich

1. Quartal

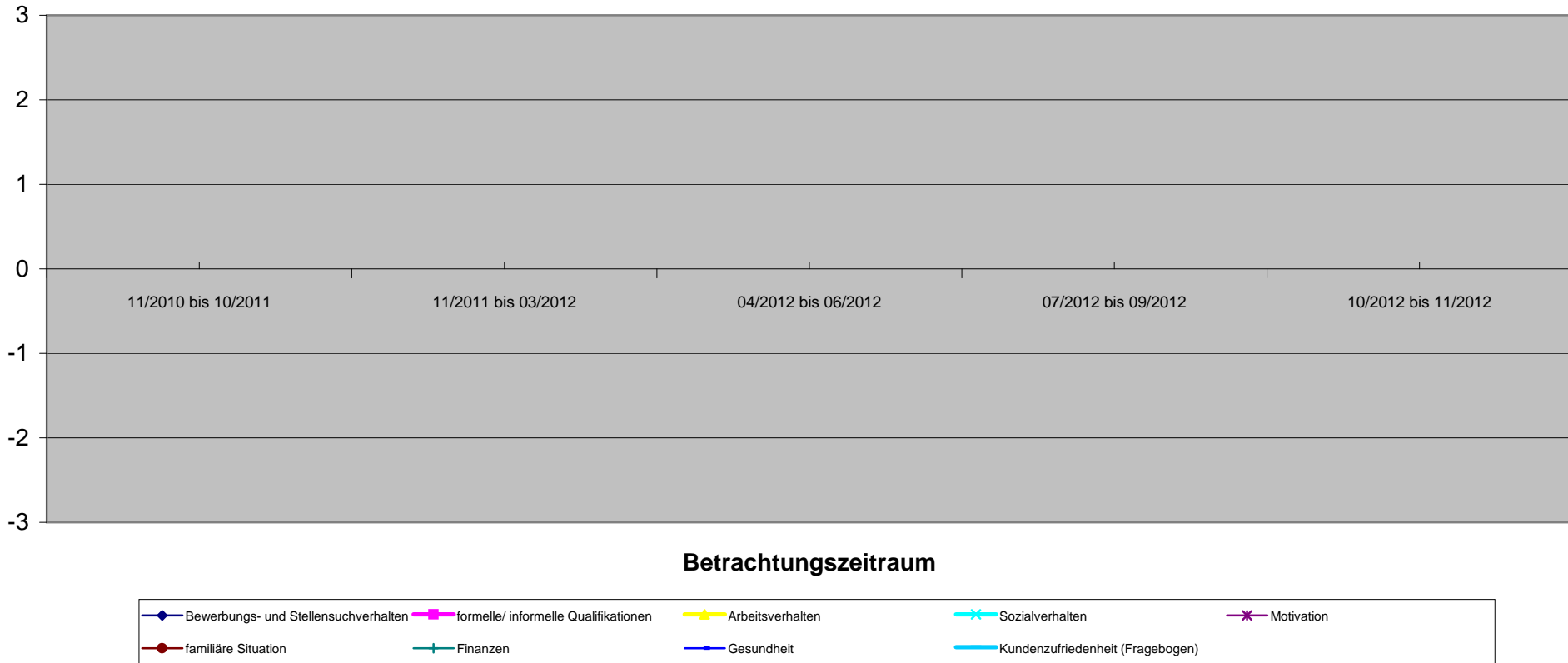
2. Quartal

3. Quartal

4. Quartal

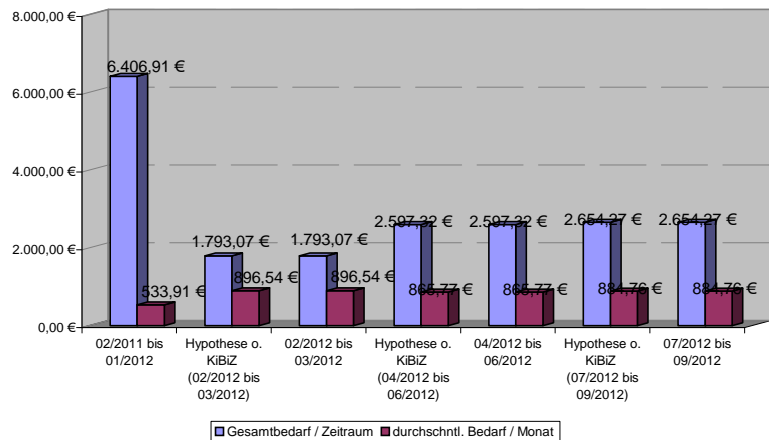
| Qualitative Kriterien | 11/2010 bis 10/2011 | 11/2011 bis 03/2012 | 04/2012 bis 06/2012 | 07/2012 bis 09/2012 | 10/2012 bis 11/2012 |
|--------------------------------------|---------------------|---------------------|---------------------|---------------------|---------------------|
| Bewerbungs- und Stellensuchverhalten | | | | | |
| formelle/ informelle Qualifikationen | | | | | |
| Arbeitsverhalten | | | | | |
| Sozialverhalten | | | | | |
| Motivation | | | | | |
| familiäre Situation | | | | | |
| Finanzen | | | | | |
| Gesundheit | | | | | |
| Kundenzufriedenheit (Fragebogen) | | | | | |
| Gesamteindruck | | | | | |

Entwicklung Qualitativer Kriterien

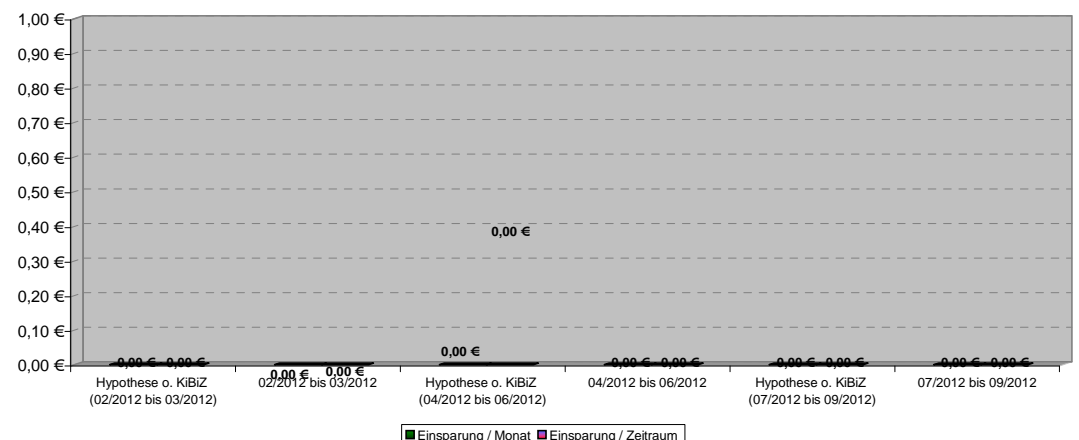


| Bedarfsgemeinschaft 137 1989-09-21 | 71017446 Vor KiBiZ | 1. Quartal | | 2. Quartal | | 3. Quartal | | 4. Quartal | | |
|--|-----------------------|---|---------------------|---|---------------------|---|---------------------|---|---------------------|---|
| | | Quantitative Kriterien (Verringerung oder Beendigung) | 02/2011 bis 01/2012 | Hypothese o. KiBiZ (02/2012 bis 03/2012) | 02/2012 bis 03/2012 | Hypothese o. KiBiZ (04/2012 bis 06/2012) | 04/2012 bis 06/2012 | Hypothese o. KiBiZ (07/2012 bis 09/2012) | 07/2012 bis 09/2012 | Hypothese o. KiBiZ (10/2012 bis 11/2012) |
| Angabe in Monaten | | 12 | 2 | 2 | 3 | 3 | 3 | 3 | 2 | 2 |
| Sonstige Verringerung der SGB II Leistungen | | | 0,00 € | | 0,00 € | | 0,00 € | | 0,00 € | |
| Verringerung SGB II Leistungen durch Beschäftigung | | | 0,00 € | | 0,00 € | | 0,00 € | | 0,00 € | |
| Fremdunterbringung Kinder | | | 0,00 € | | 0,00 € | | 0,00 € | | 0,00 € | |
| Familienhilfe | | | 0,00 € | | 0,00 € | | 0,00 € | | 0,00 € | |
| andere Hilfsmaßnahmen | | | 0,00 € | | 0,00 € | | 0,00 € | | 0,00 € | |
| Gesamtsumme | | | 0,00 € | 0,00 € | 0,00 € | 0,00 € | 0,00 € | 0,00 € | 0,00 € | 0,00 € |
| passiv Leistungen (ohne KDU) | | 2.522,18 € | 1.158,87 € | 1.158,87 € | 1.681,02 € | 1.681,02 € | 1.669,65 € | 1.669,65 € | 323,18 € | 323,18 € |
| KDU | | 3.884,73 € | 584,20 € | 584,20 € | 876,30 € | 876,30 € | 984,62 € | 984,62 € | 587,12 € | 587,12 € |
| aktiv Leistungen (JC) | | 0,00 € | 50,00 € | 50,00 € | 40,00 € | 40,00 € | 0,00 € | 0,00 € | 0,00 € | 0,00 € |
| Gesamtbedarf / Zeitraum | | 6.406,91 € | 1.793,07 € | 1.793,07 € | 2.597,32 € | 2.597,32 € | 2.654,27 € | 2.654,27 € | 910,30 € | 910,30 € |
| durchschn. Bedarf / Monat | | 533,91 € | 896,54 € | 896,54 € | 865,77 € | 865,77 € | 884,76 € | 884,76 € | 455,15 € | 455,15 € |
| mit Dynamik FFM | | | | | | | | | | |
| Einsparung / Monat | | 0 | | | | | | | | |
| Einsparung / Zeitraum | | 0 | | | | | | | | |

Entwicklung der Hilfebedürftigkeit



Einsparungsentwicklung



137 1989-09-21

Beurteilung nicht möglich

1. Quartal

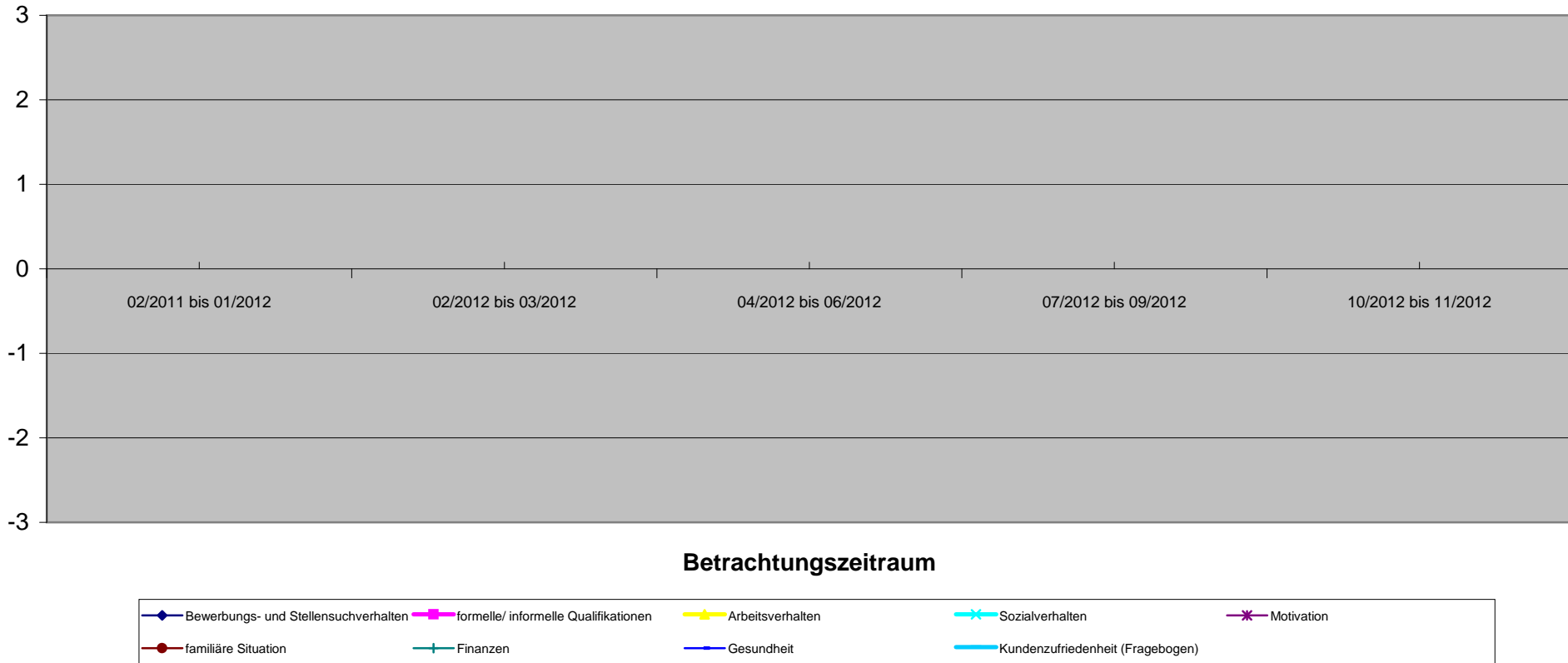
2. Quartal

3. Quartal

4. Quartal

| Qualitative Kriterien | 02/2011 bis 01/2012 | 02/2012 bis 03/2012 | 04/2012 bis 06/2012 | 07/2012 bis 09/2012 | 10/2012 bis 11/2012 |
|--------------------------------------|---------------------|---------------------|---------------------|---------------------|---------------------|
| Bewerbungs- und Stellensuchverhalten | | | | | |
| formelle/ informelle Qualifikationen | | | | | |
| Arbeitsverhalten | | | | | |
| Sozialverhalten | | | | | |
| Motivation | | | | | |
| familiäre Situation | | | | | |
| Finanzen | | | | | |
| Gesundheit | | | | | |
| Kundenzufriedenheit (Fragebogen) | | | | | |
| Gesamteindruck | | | | | |

Entwicklung Qualitativer Kriterien



137 2008-05-01

Beurteilung nicht möglich

1. Quartal

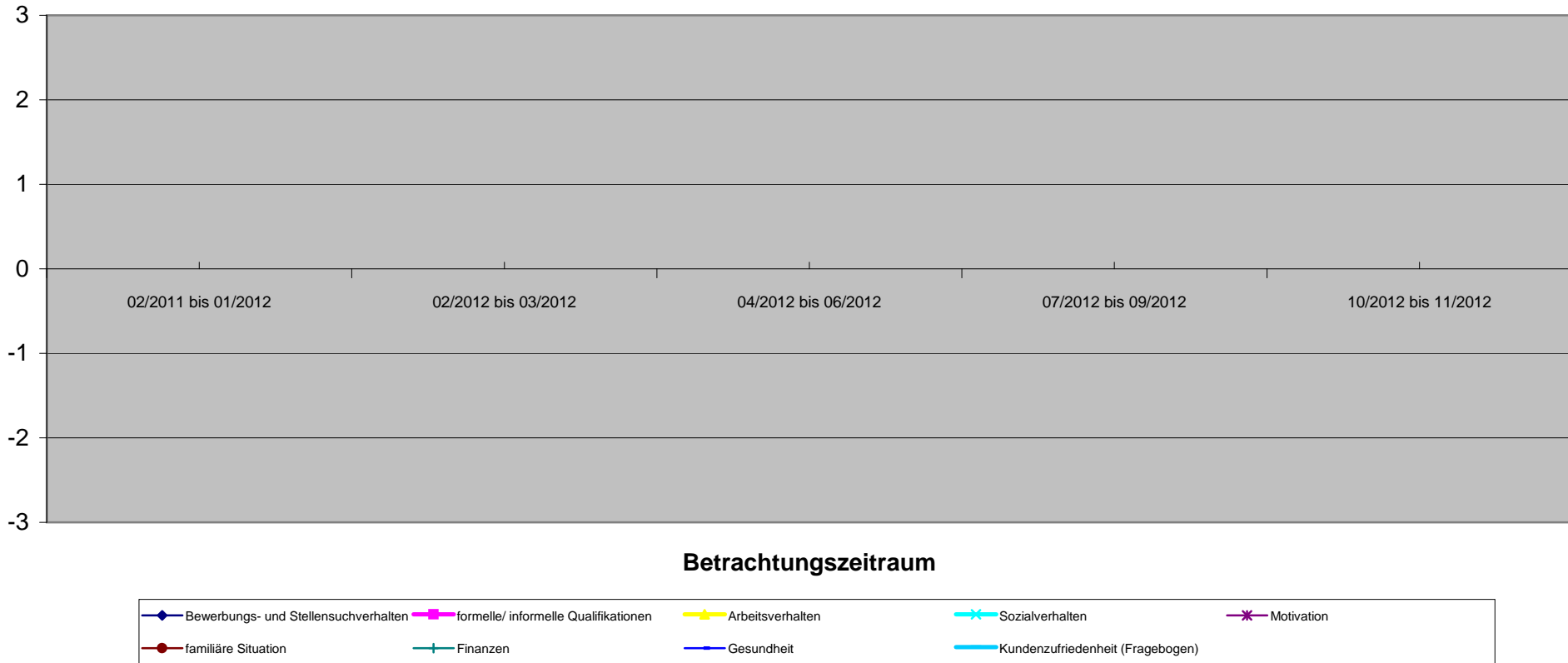
2. Quartal

3. Quartal

4. Quartal

| Qualitative Kriterien | 02/2011 bis 01/2012 | 02/2012 bis 03/2012 | 04/2012 bis 06/2012 | 07/2012 bis 09/2012 | 10/2012 bis 11/2012 |
|--------------------------------------|---------------------|---------------------|---------------------|---------------------|---------------------|
| Bewerbungs- und Stellensuchverhalten | | | | | |
| formelle/ informelle Qualifikationen | | | | | |
| Arbeitsverhalten | | | | | |
| Sozialverhalten | | | | | |
| Motivation | | | | | |
| familiäre Situation | | | | | |
| Finanzen | | | | | |
| Gesundheit | | | | | |
| Kundenzufriedenheit (Fragebogen) | | | | | |
| Gesamteindruck | | | | | |

Entwicklung Qualitativer Kriterien



137 2011-02-09

Beurteilung nicht möglich

1. Quartal

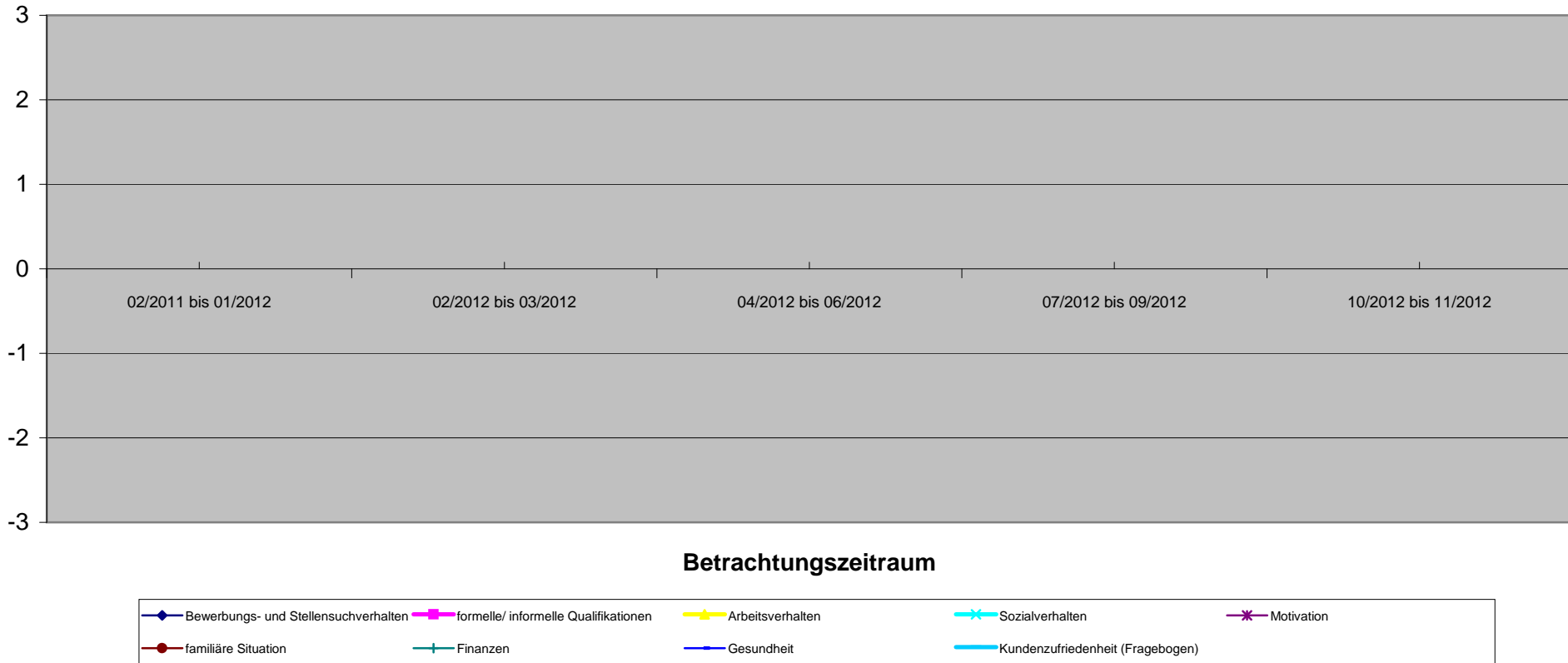
2. Quartal

3. Quartal

4. Quartal

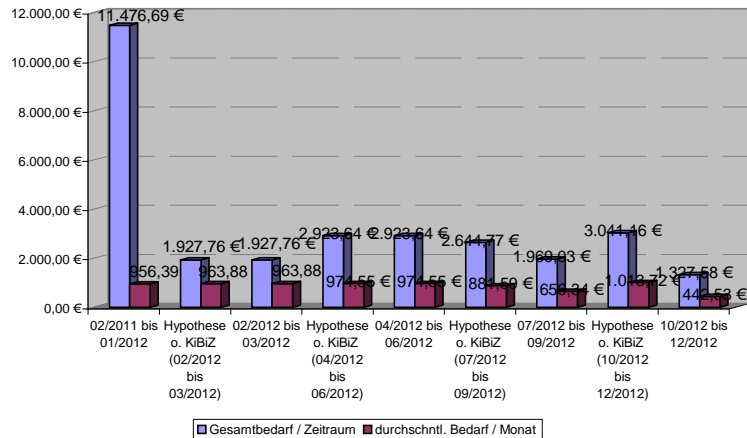
| Qualitative Kriterien | 02/2011 bis 01/2012 | 02/2012 bis 03/2012 | 04/2012 bis 06/2012 | 07/2012 bis 09/2012 | 10/2012 bis 11/2012 |
|--------------------------------------|---------------------|---------------------|---------------------|---------------------|---------------------|
| Bewerbungs- und Stellensuchverhalten | | | | | |
| formelle/ informelle Qualifikationen | | | | | |
| Arbeitsverhalten | | | | | |
| Sozialverhalten | | | | | |
| Motivation | | | | | |
| familiäre Situation | | | | | |
| Finanzen | | | | | |
| Gesundheit | | | | | |
| Kundenzufriedenheit (Fragebogen) | | | | | |
| Gesamteindruck | | | | | |

Entwicklung Qualitativer Kriterien

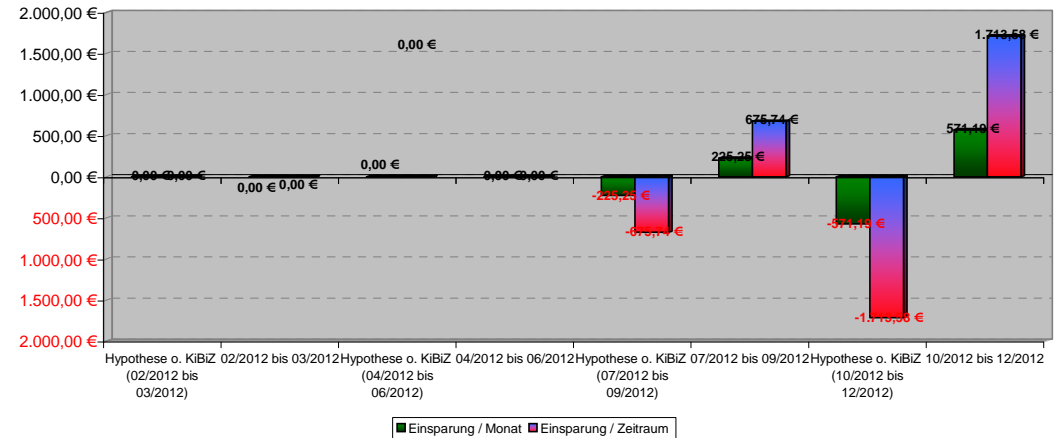


| Bedarfsgemeinschaft 138 1969-07-12 | 71012838 Vor KiBiZ | 1. Quartal | | 2. Quartal | | 3. Quartal | | 4. Quartal | | |
|--|-----------------------|---------------------|---|---------------------|---|---------------------|---|---------------------|---|---------------------|
| | | 02/2011 bis 01/2012 | Hypothese o. KiBiZ (02/2012 bis 03/2012) | 02/2012 bis 03/2012 | Hypothese o. KiBiZ (04/2012 bis 06/2012) | 04/2012 bis 06/2012 | Hypothese o. KiBiZ (07/2012 bis 09/2012) | 07/2012 bis 09/2012 | Hypothese o. KiBiZ (10/2012 bis 12/2012) | 10/2012 bis 12/2012 |
| Angabe in Monaten | | 12 | 2 | 2 | 3 | 3 | 3 | 3 | 3 | |
| Sonstige Verringerung der SGB II Leistungen | | | 0,00 € | | 0,00 € | | 0,00 € | | 0,00 € | |
| Verringerung SGB II Leistungen durch Beschäftigung | | | 0,00 € | | 0,00 € | | -675,74 € | | 675,74 € | |
| Fremdunterbringung Kinder | | | 0,00 € | | 0,00 € | | 0,00 € | | 0,00 € | |
| Familienhilfe | | | 0,00 € | | 0,00 € | | 0,00 € | | 0,00 € | |
| andere Hilfsmaßnahmen | | | 0,00 € | | 0,00 € | | 0,00 € | | 0,00 € | |
| Gesamtsumme | | | 0,00 € | 0,00 € | 0,00 € | 0,00 € | -675,74 € | 675,74 € | -1.713,58 € | 1.713,58 € |
| passiv Leistungen (ohne KDU) | | 6.860,03 € | 1.087,76 € | 1.087,76 € | 1.663,64 € | 1.663,64 € | 73,43 € | 743,43 € | 367,13 € | 367,13 € |
| KDU | | 4.601,66 € | 840,00 € | 840,00 € | 1.260,00 € | 1.260,00 € | 1.225,60 € | 1.225,60 € | 960,45 € | 960,45 € |
| aktiv Leistungen (JC) | | 15,00 € | 0,00 € | 0,00 € | 0,00 € | 0,00 € | 0,00 € | 0,00 € | 0,00 € | 0,00 € |
| Gesamtbedarf / Zeitraum | | 11.476,69 € | 1.927,76 € | 1.927,76 € | 2.923,64 € | 2.923,64 € | 2.644,77 € | 1.969,03 € | 3.041,16 € | 1.327,58 € |
| durchschnittl. Bedarf / Monat | | 956,39 € | 963,88 € | 963,88 € | 974,55 € | 974,55 € | 881,59 € | 656,34 € | 1.013,72 € | 442,53 € |
| mit Dynamik FFM | | | | | | | | | | |
| Einsparung / Monat | | 0 | | | | | -225,25 € | 225,25 € | -571,19 € | 571,19 € |
| Einsparung / Zeitraum | | 0 | | | | | -675,74 € | 675,74 € | -1.713,58 € | 1.713,58 € |

Entwicklung der Hilfebedürftigkeit



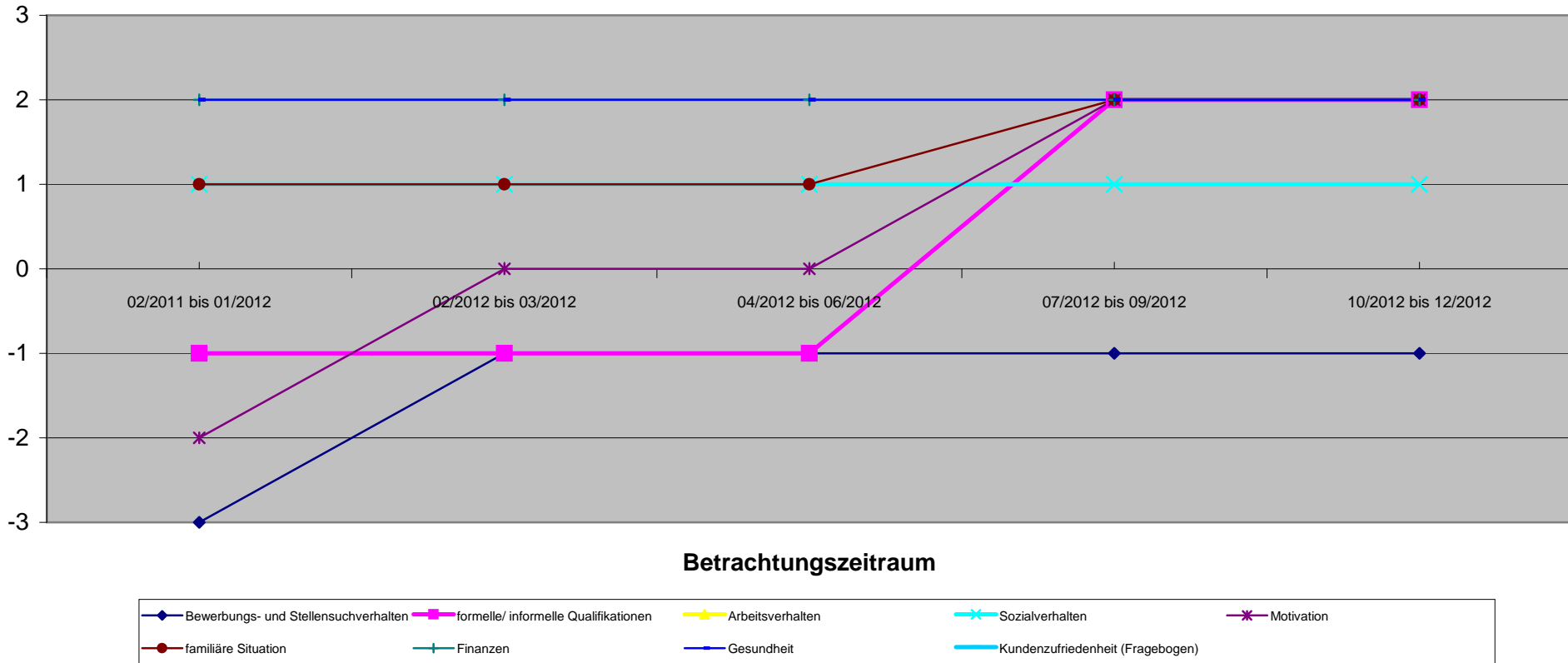
Einsparungsentwicklung



138 1969-07-12

| | | 1. Quartal | 2. Quartal | 3. Quartal | 4. Quartal |
|--------------------------------------|---------------------|---------------------|---------------------|---------------------|---------------------|
| Qualitative Kriterien | 02/2011 bis 01/2012 | 02/2012 bis 03/2012 | 04/2012 bis 06/2012 | 07/2012 bis 09/2012 | 10/2012 bis 12/2012 |
| Bewerbungs- und Stellensuchverhalten | -3 | -1 | -1 | -1 | -1 |
| formelle/ informelle Qualifikationen | -1 | -1 | -1 | 2 | 2 |
| Arbeitsverhalten | | | | | |
| Sozialverhalten | 1 | 1 | 1 | 1 | 1 |
| Motivation | -2 | 0 | 0 | 2 | 2 |
| familiäre Situation | 1 | 1 | 1 | 2 | 2 |
| Finanzen | 2 | 2 | 2 | 2 | 2 |
| Gesundheit | 2 | 2 | 2 | 2 | 2 |
| Kundenzufriedenheit (Fragebogen) | | | | | |
| Gesamteindruck | 0,0 | 0,6 | 0,6 | 1,4 | 1,4 |

Entwicklung Qualitativer Kriterien



138 1993-07-14

Beurteilung nicht möglich.
Befindet sich in Ausbildung

1. Quartal

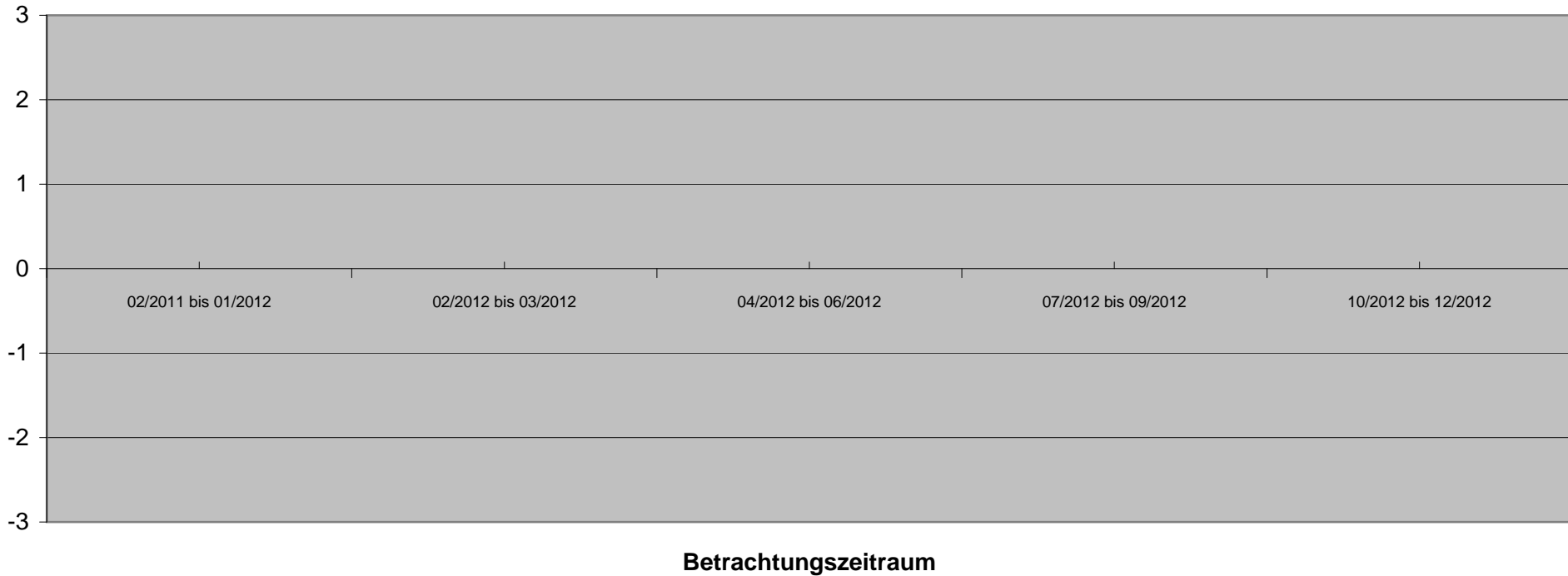
2. Quartal

3. Quartal

4. Quartal

| Qualitative Kriterien | 02/2011 bis 01/2012 | 02/2012 bis 03/2012 | 04/2012 bis 06/2012 | 07/2012 bis 09/2012 | 10/2012 bis 12/2012 |
|--------------------------------------|---------------------|---------------------|---------------------|---------------------|---------------------|
| Bewerbungs- und Stellensuchverhalten | | | | | |
| formelle/ informelle Qualifikationen | | | | | |
| Arbeitsverhalten | | | | | |
| Sozialverhalten | | | | | |
| Motivation | | | | | |
| familiäre Situation | | | | | |
| Finanzen | | | | | |
| Gesundheit | | | | | |
| Kundenzufriedenheit (Fragebogen) | | | | | |
| Gesamteindruck | | | | | |

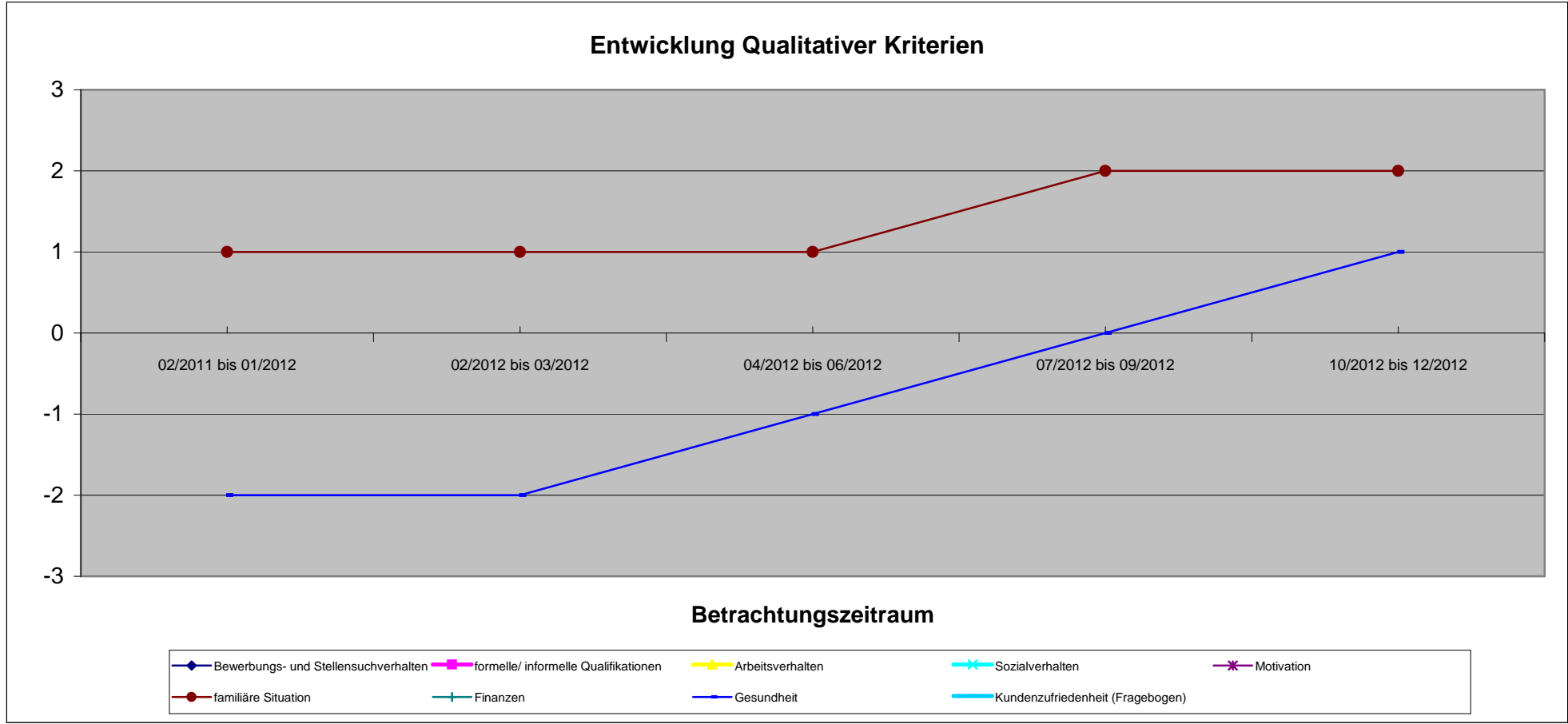
Entwicklung Qualitativer Kriterien



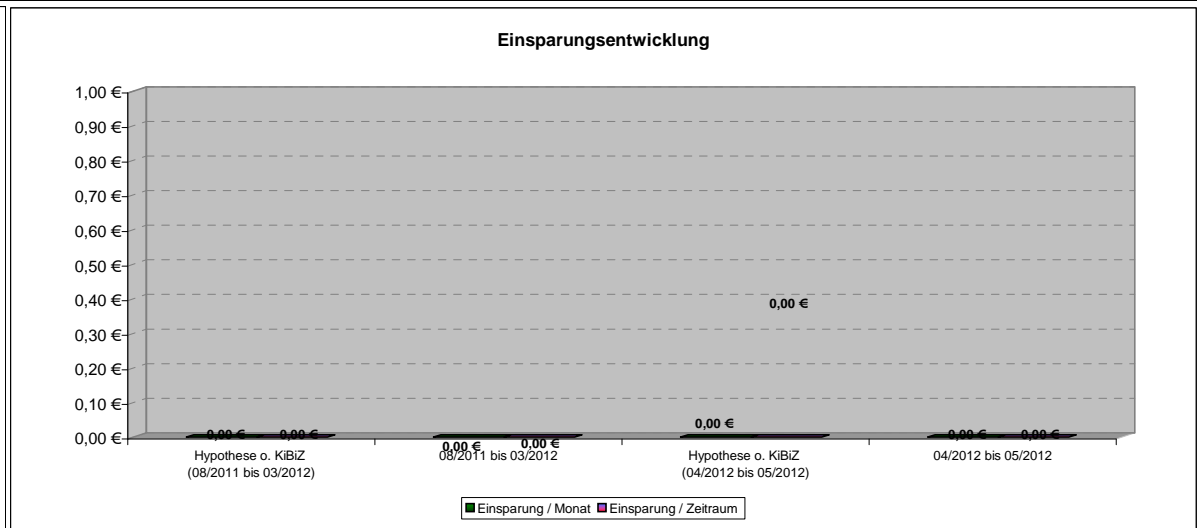
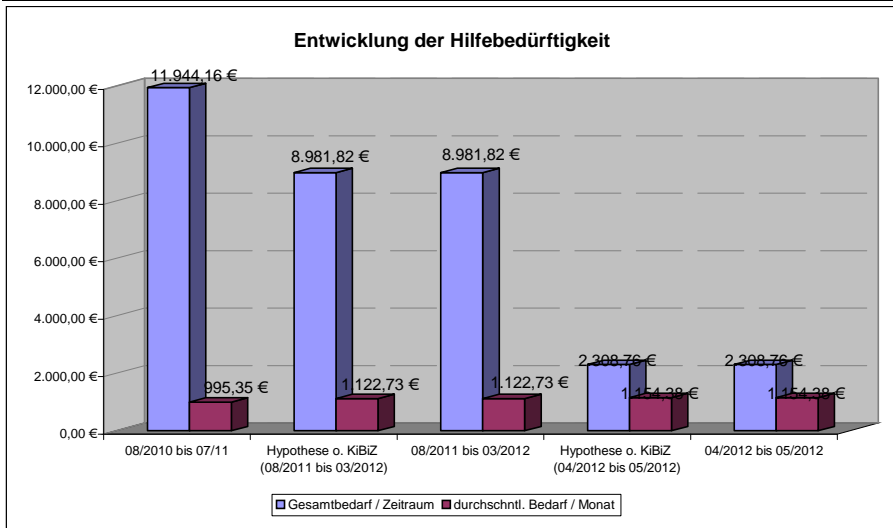
- ◆ Bewerbungs- und Stellensuchverhalten
- ◆ formelle/ informelle Qualifikationen
- ◆ Arbeitsverhalten
- ◆ Sozialverhalten
- ◆ Motivation
- ◆ familiäre Situation
- ◆ Finanzen
- ◆ Gesundheit
- ◆ Kundenzufriedenheit (Fragebogen)

| Qualitative Kriterien | 1. Quartal | | 2. Quartal | | 3. Quartal | | 4. Quartal | |
|--------------------------------------|---------------------|---------------------|---------------------|---------------------|---------------------|--|------------|--|
| | 02/2011 bis 01/2012 | 02/2012 bis 03/2012 | 04/2012 bis 06/2012 | 07/2012 bis 09/2012 | 10/2012 bis 12/2012 | | | |
| Bewerbungs- und Stellensuchverhalten | | | | | | | | |
| formelle/ informelle Qualifikationen | | | | | | | | |
| Arbeitsverhalten | | | | | | | | |
| Sozialverhalten | | | | | | | | |
| Motivation | | | | | | | | |
| familiäre Situation | 1 | 1 | 1 | 2 | 2 | | | |
| Finanzen | | | | | | | | |
| Gesundheit | -2 | -2 | -1 | 0 | 1 | | | |
| Kundenzufriedenheit (Fragebogen) | | | | | | | | |
| Gesamteindruck | -0,5 | -0,5 | 0,0 | 1,0 | 1,5 | | | |

Durch die Arbeitsaufnahme der Mutter verschiebt sich der Fokus weg von ihrer der psychischen "Krankheit"



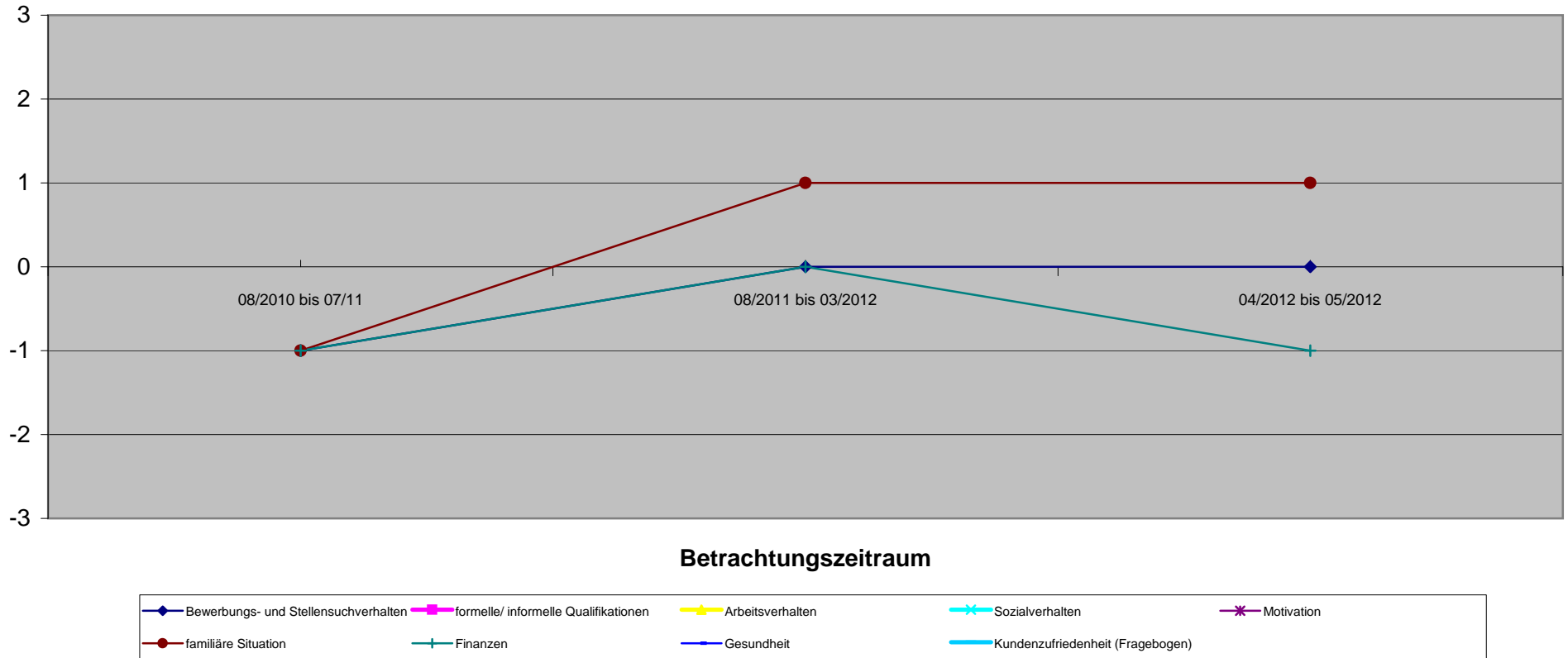
| Bedarfsgemeinschaft 139 1974-12-07 | 70004506 Vor KiBiZ | 1. Quartal | | 2. Quartal | | 3. Quartal | | 4. Quartal | | |
|--|-----------------------|---|-------------------|---|---------------------|---|---------------------|------------|--|--|
| | | Quantitative Kriterien (Verringerung oder Beendigung) | 08/2010 bis 07/11 | Hypothese o. KiBiZ (08/2011 bis 03/2012) | 08/2011 bis 03/2012 | Hypothese o. KiBiZ (04/2012 bis 05/2012) | 04/2012 bis 05/2012 | | | |
| Angabe in Monaten | | 12 | 8 | 8 | 2 | 2 | | | | |
| Sonstige Verringerung der SGB II Leistungen | | | 0,00 € | | 0,00 € | | | | | |
| Verringerung SGB II Leistungen durch Beschäftigung | | | 0,00 € | | 0,00 € | | | | | |
| Fremdunterbringung Kinder | | | 0,00 € | | 0,00 € | | | | | |
| Familienhilfe | | | 0,00 € | | 0,00 € | | | | | |
| andere Hilfsmaßnahmen | | | 0,00 € | | 0,00 € | | | | | |
| Gesamtsumme | | | 0,00 € | 0,00 € | 0,00 € | 0,00 € | | | | |
| passiv Leistungen (ohne KDU) | | 7.165,41 € | 5.540,45 € | 5.540,45 € | 1.333,76 € | 1.333,76 € | | | | |
| KDU | | 4.778,75 € | 3.441,37 € | 3.441,37 € | 975,00 € | 975,00 € | | | | |
| aktiv Leistungen (JC) | | 0,00 € | 0,00 € | 0,00 € | 0,00 € | 0,00 € | | | | |
| Gesamtbedarf / Zeitraum | | 11.944,16 € | 8.981,82 € | 8.981,82 € | 2.308,76 € | 2.308,76 € | | | | |
| durchschnl. Bedarf / Monat | | 995,35 € | 1.122,73 € | 1.122,73 € | 1.154,38 € | 1.154,38 € | | | | |
| mit Dynamik FFM | | | | | | | | | | |
| Einsparung / Monat | | 0 | | | | | | | | |
| Einsparung / Zeitraum | | 0 | | | | | | | | |



139 1974-12-07

| Qualitative Kriterien | 1. Quartal | | | 2. Quartal | | 3. Quartal | | 4. Quartal | |
|--------------------------------------|-------------------|---------------------|---------------------|------------|--|------------|--|------------|--|
| | 08/2010 bis 07/11 | 08/2011 bis 03/2012 | 04/2012 bis 05/2012 | | | | | | |
| Bewerbungs- und Stellensuchverhalten | -1 | 0 | 0 | | | | | | |
| formelle/ informelle Qualifikationen | | | | | | | | | |
| Arbeitsverhalten | | | | | | | | | |
| Sozialverhalten | | | | | | | | | |
| Motivation | | | | | | | | | |
| familiäre Situation | -1 | 1 | 1 | | | | | | |
| Finanzen | -1 | 0 | -1 | | | | | | |
| Gesundheit | | | | | | | | | |
| Kundenzufriedenheit (Fragebogen) | | | | | | | | | |
| Gesamteindruck | -1,0 | 0,3 | 0,0 | | | | | | |

Entwicklung Qualitativer Kriterien



139 1993-10-09

Beurteilung nicht möglich,
keine KiBiz-Teilnahme

1. Quartal

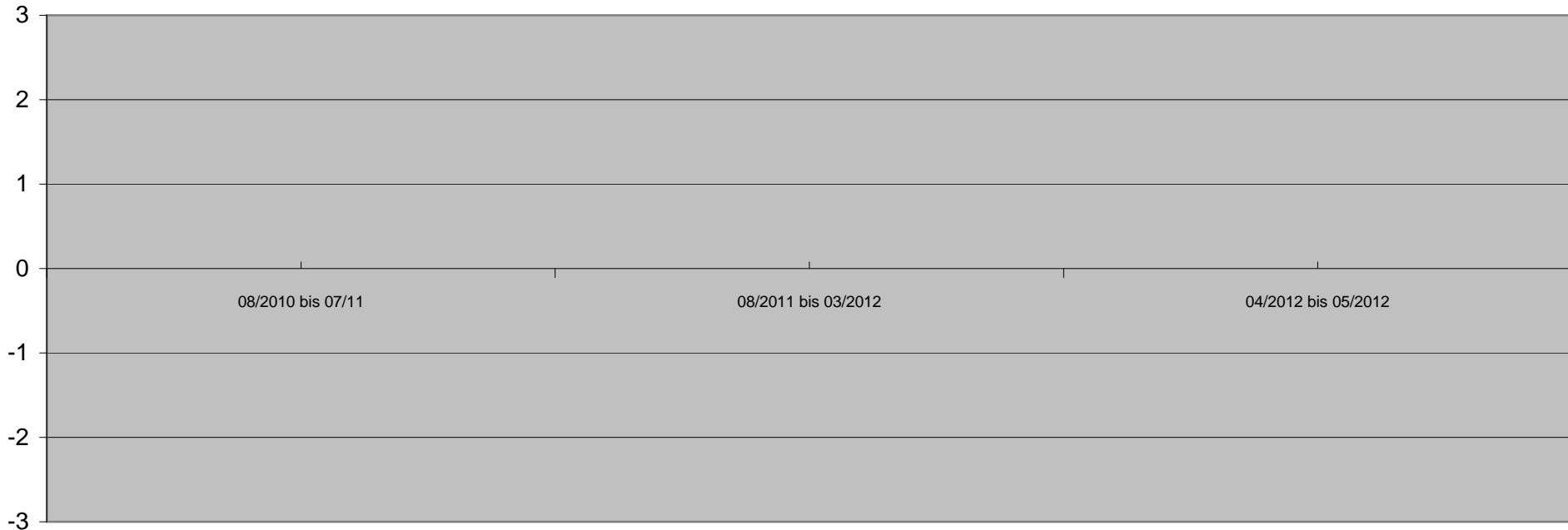
2. Quartal

3. Quartal

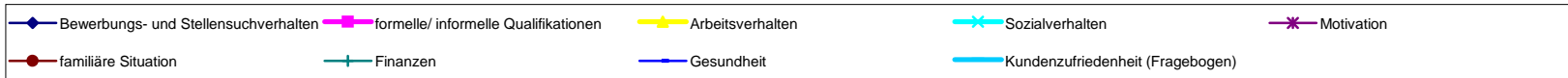
4. Quartal

| Qualitative Kriterien | 08/2010 bis 07/11 | 08/2011 bis 03/2012 | 04/2012 bis 05/2012 | | |
|--------------------------------------|-------------------|---------------------|---------------------|--|--|
| Bewerbungs- und Stellensuchverhalten | | | | | |
| formelle/ informelle Qualifikationen | | | | | |
| Arbeitsverhalten | | | | | |
| Sozialverhalten | | | | | |
| Motivation | | | | | |
| familiäre Situation | | | | | |
| Finanzen | | | | | |
| Gesundheit | | | | | |
| Kundenzufriedenheit (Fragebogen) | | | | | |
| Gesamteindruck | | | | | |

Entwicklung Qualitativer Kriterien



Betrachtungszeitraum

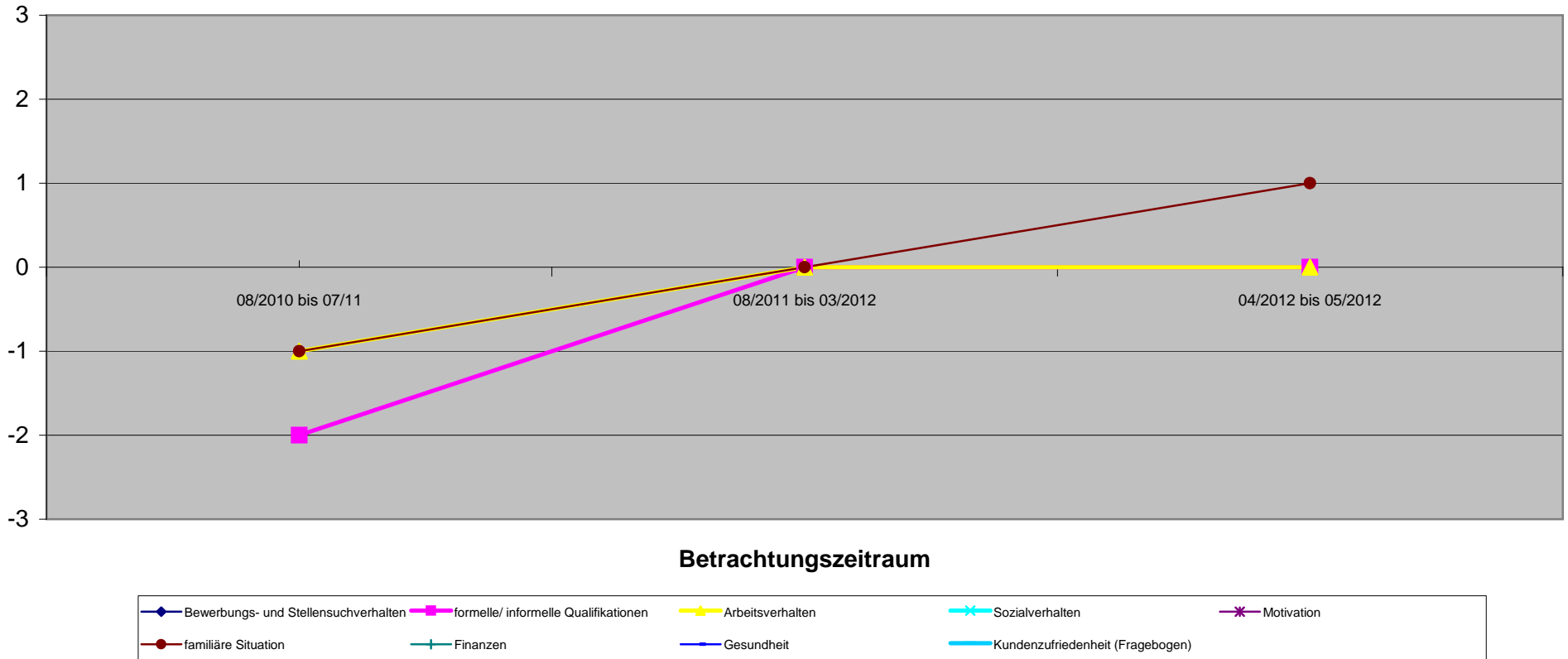


| | | 1. Quartal | 2. Quartal | 3. Quartal | 4. Quartal |
|--------------------------------------|-------------------|---------------------|---------------------|------------|------------|
| Qualitative Kriterien | 08/2010 bis 07/11 | 08/2011 bis 03/2012 | 04/2012 bis 05/2012 | | |
| Bewerbungs- und Stellensuchverhalten | | | | | |
| formelle/ informelle Qualifikationen | -2 | 0 | 0 | | |
| Arbeitsverhalten | -1 | 0 | 0 | | |
| Sozialverhalten | | | | | |
| Motivation | | | | | |
| familiäre Situation | -1 | 0 | 1 | | |
| Finanzen | | | | | |
| Gesundheit | | | | | |
| Kundenzufriedenheit (Fragebogen) | | | | | |
| Gesamteindruck | -1,3 | 0,0 | 0,3 | | |

Versetzung war gefährdet, wird jetzt versetzt.
Praktikumsplatz organisiert.

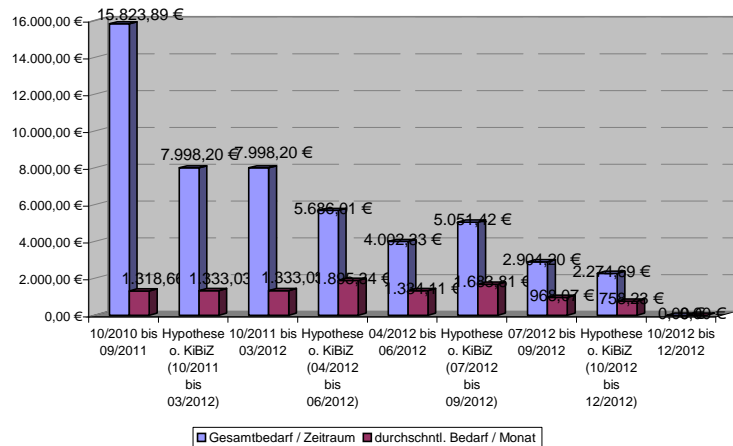
Erziehungsberatung ist neu in der Familie

Entwicklung Qualitativer Kriterien

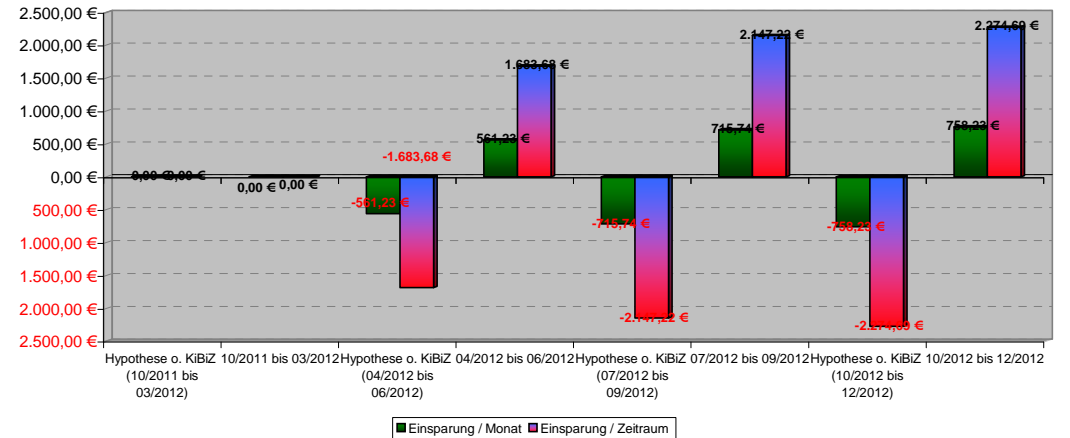


| Bedarfsgemeinschaft 140 1977-08-01 | | 70000723 Vor KiBiZ | | 1. Quartal | | 2. Quartal | | 3. Quartal | | 4. Quartal | |
|---|--|-----------------------|---|---------------------|---|---------------------|---|---------------------|---|---------------------|--|
| Quantitative Kriterien (Verringerung oder Beendigung) | | 10/2010 bis 09/2011 | Hypothese o. KiBiZ (10/2011 bis 03/2012) | 10/2011 bis 03/2012 | Hypothese o. KiBiZ (04/2012 bis 06/2012) | 04/2012 bis 06/2012 | Hypothese o. KiBiZ (07/2012 bis 09/2012) | 07/2012 bis 09/2012 | Hypothese o. KiBiZ (10/2012 bis 12/2012) | 10/2012 bis 12/2012 | |
| Angabe in Monaten | | 12 | 6 | 6 | 3 | 3 | 3 | 3 | 3 | 3 | |
| Sonstige Verringerung der SGB II Leistungen | | | 0,00 € | | 0,00 € | | 0,00 € | | 0,00 € | | |
| Verringerung SGB II Leistungen durch Beschäftigung | | | 0,00 € | | -1.683,68 € | 1.683,68 | -2.147,22 € | 2.147,22 € | -2.274,69 € | 2.274,69 € | |
| Fremdunterbringung Kinder | | | 0,00 € | | 0,00 € | | 0,00 € | | 0,00 € | | |
| Familienhilfe | | | 0,00 € | | 0,00 € | | 0,00 € | | 0,00 € | | |
| andere Hilfsmaßnahmen | | | 0,00 € | | 0,00 € | | 0,00 € | | 0,00 € | | |
| Gesamtsumme | | | 0,00 € | 0,00 € | -1.683,68 € | 1.683,68 | -2.147,22 € | 2.147,22 € | -2.274,69 € | 2.274,69 € | |
| passiv Leistungen (ohne KDU) | | 9.059,00 € | 4.652,00 € | 4.652,00 € | 1.028,11 € | 1.028,11 € | 82,62 € | 382,62 € | 0,00 € | 0,00 € | |
| KDU | | 6.646,29 € | 3.259,20 € | 3.259,20 € | 1.411,02 € | 1.411,02 € | 1.455,98 € | 1.455,98 € | 0,00 € | 0,00 € | |
| aktiv Leistungen (JC) | | 118,60 € | 87,00 € | 87,00 € | 1.563,20 € | 1.563,20 € | 1.065,60 € | 1.065,60 € | 0,00 € | 0,00 € | |
| Gesamtbedarf / Zeitraum | | 15.823,89 € | 7.998,20 € | 7.998,20 € | 5.686,01 € | 4.002,33 € | 5.051,42 € | 2.904,20 € | 2.274,69 € | 0,00 € | |
| durchschnl. Bedarf / Monat | | 1.318,66 € | 1.333,03 € | 1.333,03 € | 1.895,34 € | 1.334,11 € | 1.683,81 € | 968,07 € | 758,23 € | 0,00 € | |
| mit Dynamik FFM | | | | | | | | | | | |
| Einsparung / Monat | | 0 | | | -561,23 € | 561,23 € | -715,74 € | 715,74 € | -758,23 € | 758,23 € | |
| Einsparung / Zeitraum | | 0 | | | -1.683,68 € | 1.683,68 € | -2.147,22 € | 2.147,22 € | -2.274,69 € | 2.274,69 € | |

Entwicklung der Hilfebedürftigkeit



Einsparungsentwicklung



140 1977-08-01

Beurteilung nicht möglich

1. Quartal

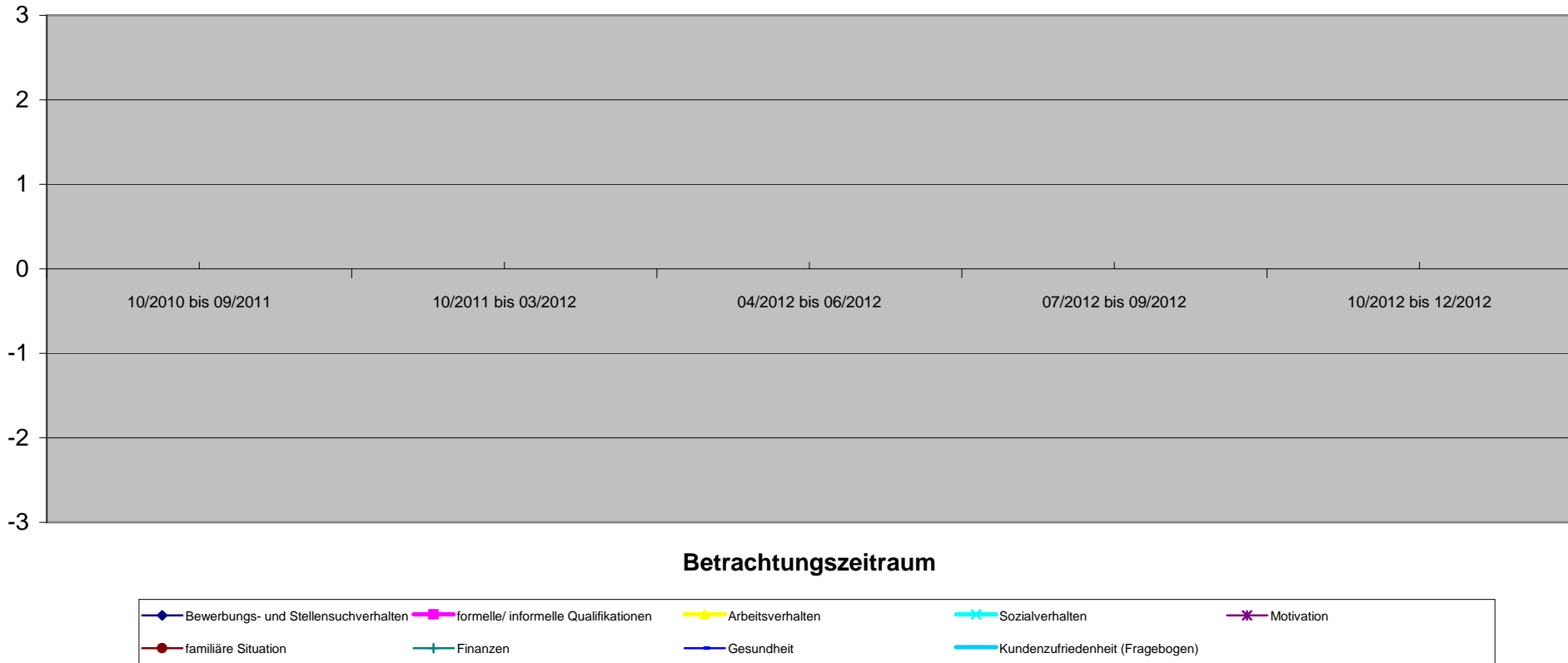
2. Quartal

3. Quartal

4. Quartal

| Qualitative Kriterien | 10/2010 bis 09/2011 | 10/2011 bis 03/2012 | 04/2012 bis 06/2012 | 07/2012 bis 09/2012 | 10/2012 bis 12/2012 |
|--------------------------------------|---------------------|---------------------|---------------------|---------------------|---------------------|
| Bewerbungs- und Stellensuchverhalten | | | | | |
| formelle/ informelle Qualifikationen | | | | | |
| Arbeitsverhalten | | | | | |
| Sozialverhalten | | | | | |
| Motivation | | | | | |
| familiäre Situation | | | | | |
| Finanzen | | | | | |
| Gesundheit | | | | | |
| Kundenzufriedenheit (Fragebogen) | | | | | |
| Gesamteindruck | | | | | |

Entwicklung Qualitativer Kriterien



140 1976-06-22

Beurteilung nicht möglich

1. Quartal

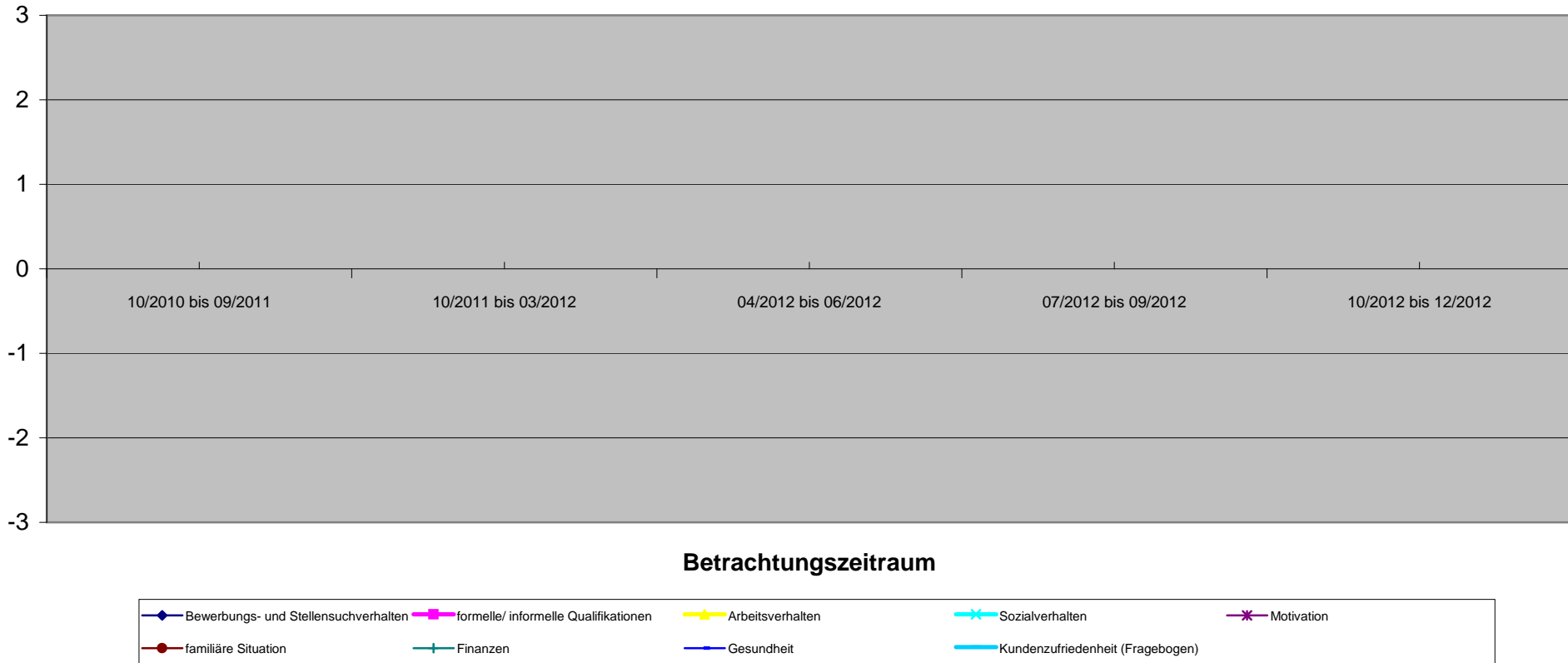
2. Quartal

3. Quartal

4. Quartal

| Qualitative Kriterien | 10/2010 bis 09/2011 | 10/2011 bis 03/2012 | 04/2012 bis 06/2012 | 07/2012 bis 09/2012 | 10/2012 bis 12/2012 |
|--------------------------------------|---------------------|---------------------|---------------------|---------------------|---------------------|
| Bewerbungs- und Stellensuchverhalten | | | | | |
| formelle/ informelle Qualifikationen | | | | | |
| Arbeitsverhalten | | | | | |
| Sozialverhalten | | | | | |
| Motivation | | | | | |
| familiäre Situation | | | | | |
| Finanzen | | | | | |
| Gesundheit | | | | | |
| Kundenzufriedenheit (Fragebogen) | | | | | |
| Gesamteindruck | | | | | |

Entwicklung Qualitativer Kriterien



140 2000-05-11

Beurteilung nicht möglich

1. Quartal

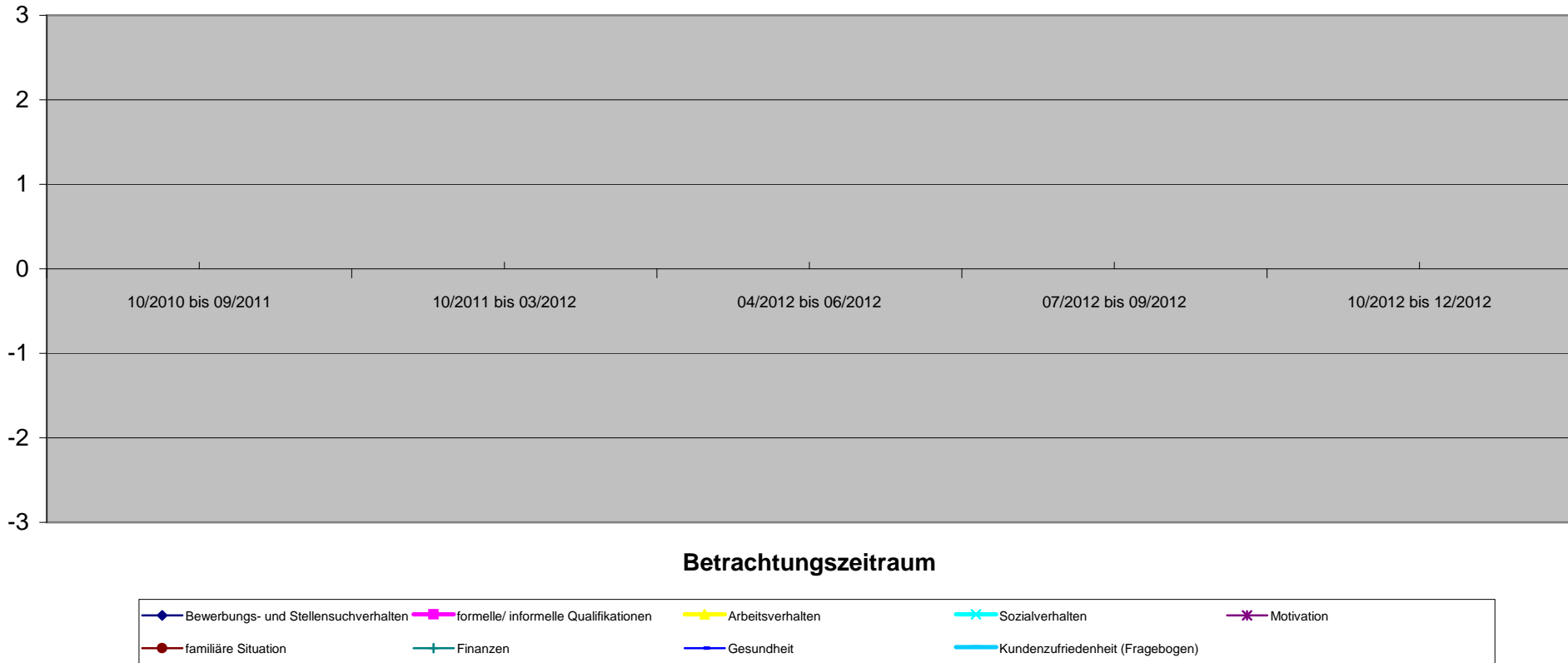
2. Quartal

3. Quartal

4. Quartal

| Qualitative Kriterien | 10/2010 bis 09/2011 | 10/2011 bis 03/2012 | 04/2012 bis 06/2012 | 07/2012 bis 09/2012 | 10/2012 bis 12/2012 |
|--------------------------------------|---------------------|---------------------|---------------------|---------------------|---------------------|
| Bewerbungs- und Stellensuchverhalten | | | | | |
| formelle/ informelle Qualifikationen | | | | | |
| Arbeitsverhalten | | | | | |
| Sozialverhalten | | | | | |
| Motivation | | | | | |
| familiäre Situation | | | | | |
| Finanzen | | | | | |
| Gesundheit | | | | | |
| Kundenzufriedenheit (Fragebogen) | | | | | |
| Gesamteindruck | | | | | |

Entwicklung Qualitativer Kriterien

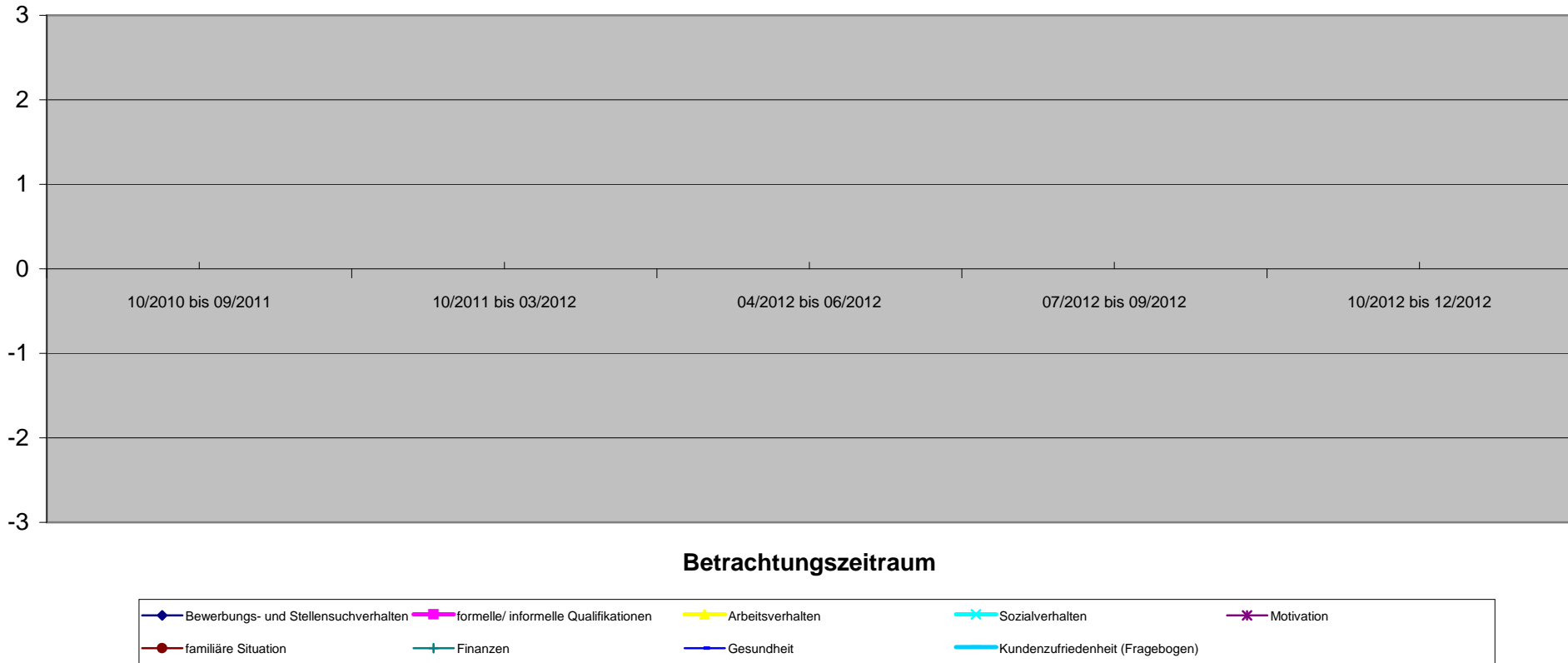


Betrachtungszeitraum

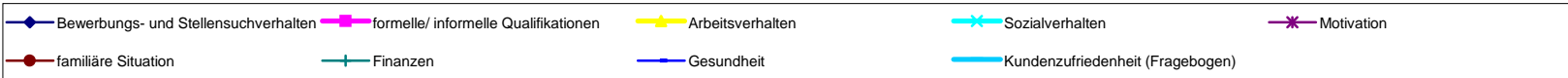
- ◆ Bewerbungs- und Stellensuchverhalten
- ◆ formelle/ informelle Qualifikationen
- ◆ Arbeitsverhalten
- ◆ Sozialverhalten
- ◆ Motivation
- ◆ familiäre Situation
- ◆ Finanzen
- ◆ Gesundheit
- ◆ Kundenzufriedenheit (Fragebogen)

| Qualitative Kriterien | 10/2010 bis 09/2011 | 10/2011 bis 03/2012 | 04/2012 bis 06/2012 | 07/2012 bis 09/2012 | 10/2012 bis 12/2012 |
|--------------------------------------|---------------------|---------------------|---------------------|---------------------|---------------------|
| Bewerbungs- und Stellensuchverhalten | | | | | |
| formelle/ informelle Qualifikationen | | | | | |
| Arbeitsverhalten | | | | | |
| Sozialverhalten | | | | | |
| Motivation | | | | | |
| familiäre Situation | | | | | |
| Finanzen | | | | | |
| Gesundheit | | | | | |
| Kundenzufriedenheit (Fragebogen) | | | | | |
| Gesamteindruck | | | | | |

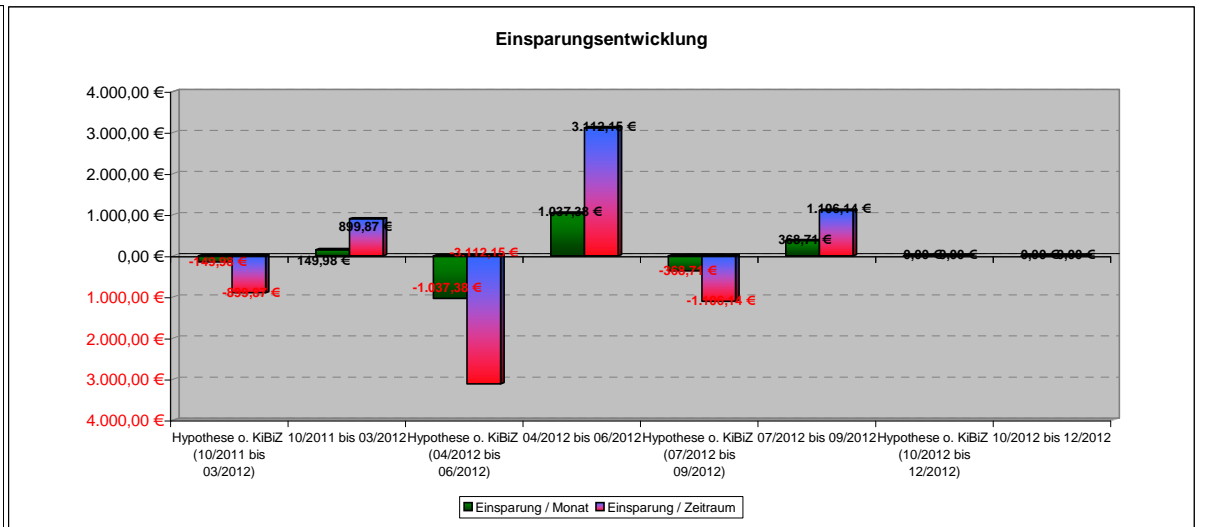
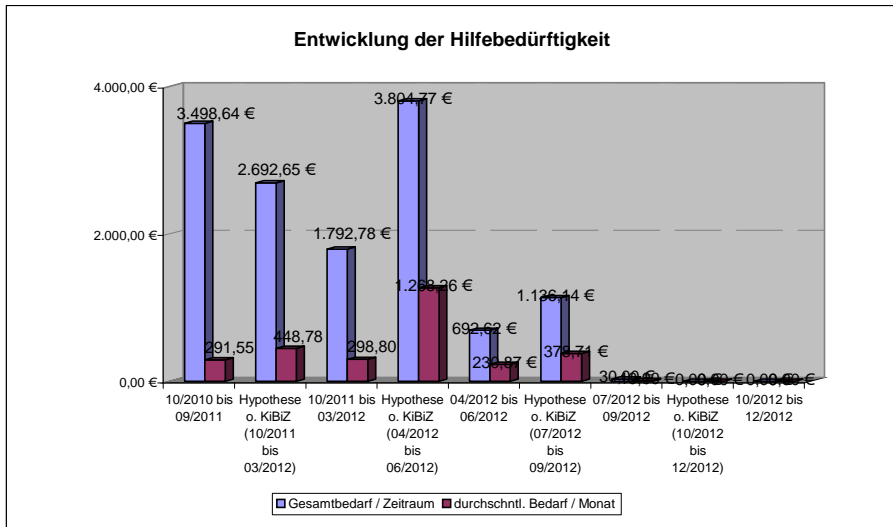
Entwicklung Qualitativer Kriterien



Betrachtungszeitraum



| Bedarfsgemeinschaft 141 1983-08-24 | 70001722 Vor KiBiZ | 1. Quartal | | 2. Quartal | | 3. Quartal | | 4. Quartal | |
|--|-----------------------|---|---------------------|---|---------------------|---|---------------------|---|---------------------|
| | | Hypothese o. KiBiZ (10/2011 bis 03/2012) | 10/2011 bis 03/2012 | Hypothese o. KiBiZ (04/2012 bis 06/2012) | 04/2012 bis 06/2012 | Hypothese o. KiBiZ (07/2012 bis 09/2012) | 07/2012 bis 09/2012 | Hypothese o. KiBiZ (10/2012 bis 12/2012) | 10/2012 bis 12/2012 |
| Angabe in Monaten | | 12 | 6 | 6 | 3 | 3 | 3 | 3 | 3 |
| Sonstige Verringerung der SGB II Leistungen | | 0,00 € | | 0,00 € | | 0,00 € | | 0,00 € | |
| Verringerung SGB II Leistungen durch Beschäftigung | | -899,87 € | 899,87 € | -3.112,15 € | 3.112,15 € | -1.106,14 € | 1.106,14 € | 0,00 € | |
| Fremdunterbringung Kinder | | 0,00 € | | 0,00 € | | 0,00 € | | 0,00 € | |
| Familienhilfe | | 0,00 € | | 0,00 € | | 0,00 € | | 0,00 € | |
| andere Hilfsmaßnahmen | | 0,00 € | | 0,00 € | | 0,00 € | | 0,00 € | |
| Gesamtsumme | | -899,87 € | 899,87 € | -3.112,15 € | 3.112,15 € | -1.106,14 € | 1.106,14 € | 0,00 € | 0,00 € |
| passiv Leistungen (ohne KDU) | 20,00 € | 42,00 € | 42,00 € | 36,50 € | 36,50 € | 0,00 € | 0,00 € | 0,00 € | 0,00 € |
| KDU | 3.478,64 € | 1.750,78 € | 1.750,78 € | 641,12 € | 641,12 € | 0,00 € | 0,00 € | 0,00 € | 0,00 € |
| aktiv Leistungen (JC) | 0,00 € | 0,00 € | 0,00 € | 15,00 € | 15,00 € | 30,00 € | 30,00 € | 0,00 € | 0,00 € |
| Gesamtbedarf / Zeitraum | 3.498,64 € | 2.692,65 € | 1.792,78 € | 3.804,77 € | 692,62 € | 1.136,14 € | 30,00 € | 0,00 € | 0,00 € |
| durchschnl. Bedarf / Monat | 291,55 € | 448,78 € | 298,80 € | 1.268,26 € | 230,87 € | 378,71 € | 0,00 € | 0,00 € | 0,00 € |
| mit Dynamik FFM | | | | | | | | | |
| Einsparung / Monat | 0 | -149,98 € | 149,98 € | -1.037,38 € | 1.037,38 € | -368,71 € | 368,71 € | 0,00 € | 0,00 € |
| Einsparung / Zeitraum | 0 | -899,87 € | 899,87 € | -3.112,15 € | 3.112,15 € | -1.106,14 € | 1.106,14 € | 0,00 € | 0,00 € |

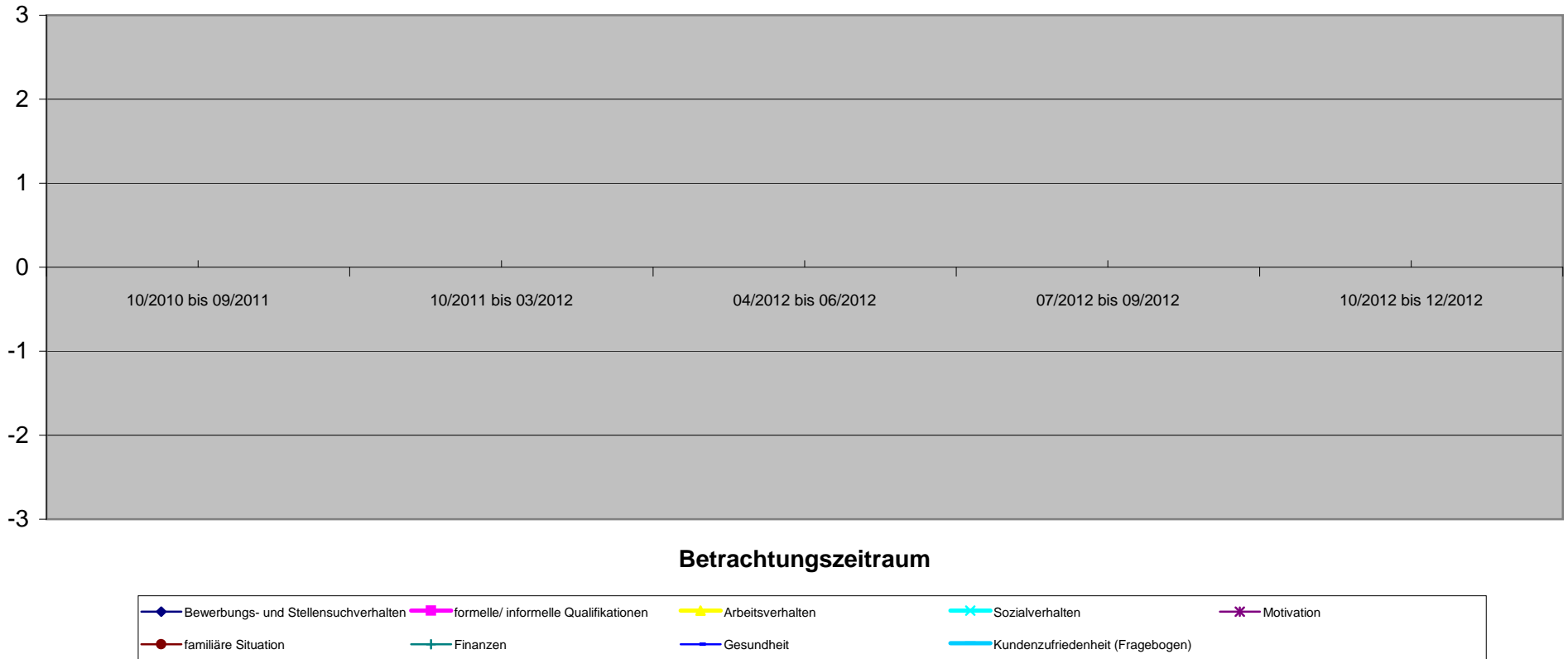


141 1983-08-24

Beurteilung nicht möglich

| | 1. Quartal | | 2. Quartal | | 3. Quartal | | 4. Quartal | |
|--------------------------------------|---------------------|---------------------|---------------------|---------------------|---------------------|--|------------|--|
| Qualitative Kriterien | 10/2010 bis 09/2011 | 10/2011 bis 03/2012 | 04/2012 bis 06/2012 | 07/2012 bis 09/2012 | 10/2012 bis 12/2012 | | | |
| Bewerbungs- und Stellensuchverhalten | | | | | | | | |
| formelle/ informelle Qualifikationen | | | | | | | | |
| Arbeitsverhalten | | | | | | | | |
| Sozialverhalten | | | | | | | | |
| Motivation | | | | | | | | |
| familiäre Situation | | | | | | | | |
| Finanzen | | | | | | | | |
| Gesundheit | | | | | | | | |
| Kundenzufriedenheit (Fragebogen) | | | | | | | | |
| Gesamteindruck | | | | | | | | |

Entwicklung Qualitativer Kriterien

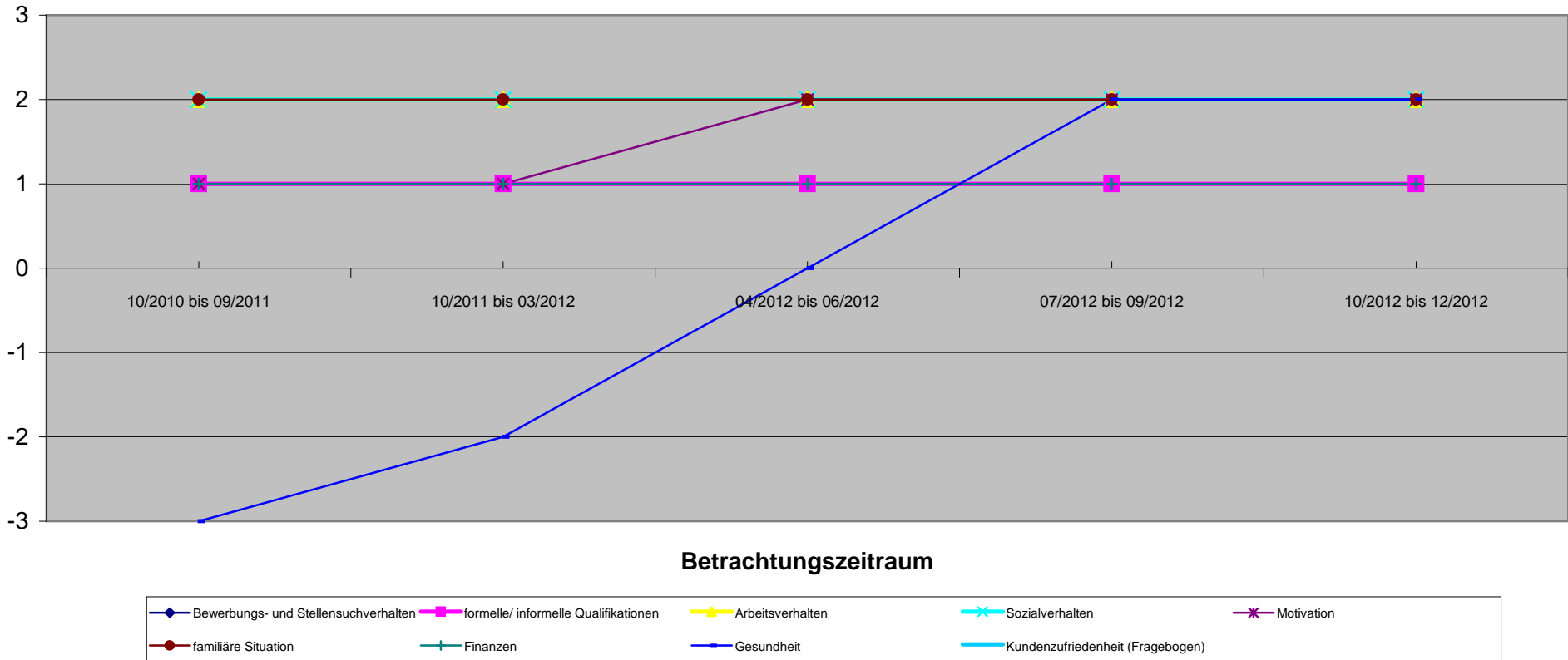


141 1982-09-09

| Qualitative Kriterien | 1. Quartal | | | | | 2. Quartal | | | | | 3. Quartal | | | | | 4. Quartal | | | | | |
|--------------------------------------|---------------------|---------------------|---------------------|---------------------|---------------------|---------------------|---------------------|---------------------|---------------------|---------------------|---------------------|---------------------|---------------------|---------------------|---------------------|---------------------|---------------------|---------------------|---------------------|---------------------|------------|
| | 10/2010 bis 09/2011 | 10/2011 bis 03/2012 | 04/2012 bis 06/2012 | 07/2012 bis 09/2012 | 10/2012 bis 12/2012 | 10/2010 bis 09/2011 | 10/2011 bis 03/2012 | 04/2012 bis 06/2012 | 07/2012 bis 09/2012 | 10/2012 bis 12/2012 | 10/2010 bis 09/2011 | 10/2011 bis 03/2012 | 04/2012 bis 06/2012 | 07/2012 bis 09/2012 | 10/2012 bis 12/2012 | 10/2010 bis 09/2011 | 10/2011 bis 03/2012 | 04/2012 bis 06/2012 | 07/2012 bis 09/2012 | 10/2012 bis 12/2012 | |
| Bewerbungs- und Stellensuchverhalten | 2 | 2 | 2 | 2 | 2 | 2 | 2 | 2 | 2 | 2 | 2 | 2 | 2 | 2 | 2 | 2 | 2 | 2 | 2 | 2 | 2 |
| formelle/ informelle Qualifikationen | 1 | 1 | 1 | 1 | 1 | 1 | 1 | 1 | 1 | 1 | 1 | 1 | 1 | 1 | 1 | 1 | 1 | 1 | 1 | 1 | 1 |
| Arbeitsverhalten | 2 | 2 | 2 | 2 | 2 | 2 | 2 | 2 | 2 | 2 | 2 | 2 | 2 | 2 | 2 | 2 | 2 | 2 | 2 | 2 | 2 |
| Sozialverhalten | 2 | 2 | 2 | 2 | 2 | 2 | 2 | 2 | 2 | 2 | 2 | 2 | 2 | 2 | 2 | 2 | 2 | 2 | 2 | 2 | 2 |
| Motivation | 1 | 1 | 1 | 1 | 1 | 1 | 1 | 1 | 1 | 1 | 1 | 1 | 1 | 1 | 1 | 1 | 1 | 1 | 1 | 1 | 1 |
| familiäre Situation | 2 | 2 | 2 | 2 | 2 | 2 | 2 | 2 | 2 | 2 | 2 | 2 | 2 | 2 | 2 | 2 | 2 | 2 | 2 | 2 | 2 |
| Finanzen | 1 | 1 | 1 | 1 | 1 | 1 | 1 | 1 | 1 | 1 | 1 | 1 | 1 | 1 | 1 | 1 | 1 | 1 | 1 | 1 | 1 |
| Gesundheit | -3 | -2 | 0 | 2 | 2 | -3 | -2 | 0 | 2 | 2 | -3 | -2 | 0 | 2 | 2 | -3 | -2 | 0 | 2 | 2 | 2 |
| Kundenzufriedenheit (Fragebogen) | | | | | | | | | | | | | | | | | | | | | |
| Gesamteindruck | 1,0 | 1,1 | 1,5 | 1,8 | 1,8 | 1,0 | 1,1 | 1,5 | 1,8 | 1,8 | 1,0 | 1,1 | 1,5 | 1,8 | 1,8 | 1,0 | 1,1 | 1,5 | 1,8 | 1,8 | 1,8 |


Erkrankt

Entwicklung Qualitativer Kriterien

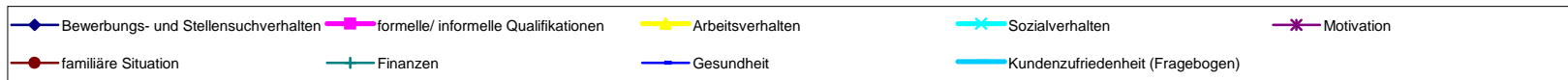


| Qualitative Kriterien | 10/2010 bis 09/2011 | 10/2011 bis 03/2012 | 04/2012 bis 06/2012 | 07/2012 bis 09/2012 | 10/2012 bis 12/2012 |
|--------------------------------------|---------------------|---------------------|---------------------|---------------------|---------------------|
| Bewerbungs- und Stellensuchverhalten | | | | | |
| formelle/ informelle Qualifikationen | | | | | |
| Arbeitsverhalten | | | | | |
| Sozialverhalten | | | | | |
| Motivation | | | | | |
| familiäre Situation | | | | | |
| Finanzen | | | | | |
| Gesundheit | | | | | |
| Kundenzufriedenheit (Fragebogen) | | | | | |
| Gesamteindruck | | | | | |

Entwicklung Qualitativer Kriterien

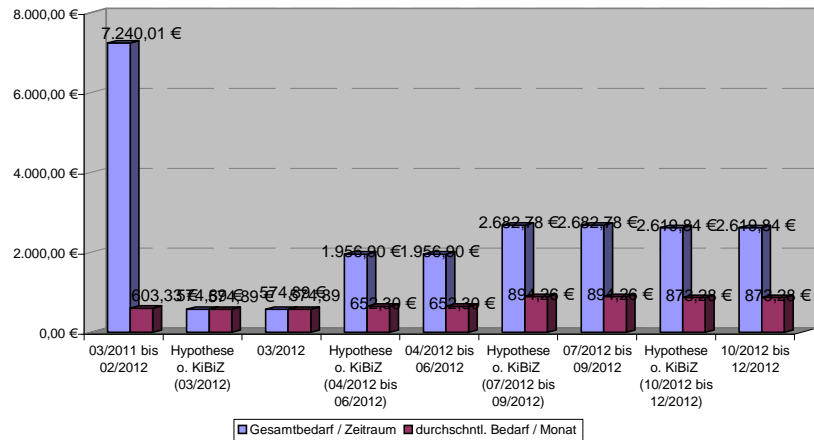


Betrachtungszeitraum

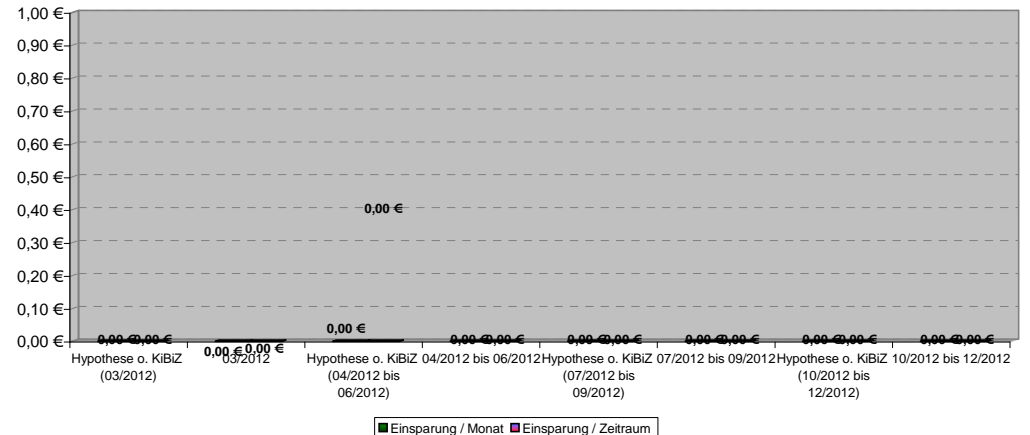


| Bedarfsgemeinschaft 142 1986-03-05 | | 70000140 Vor KiBiZ | | 1. Quartal | | 2. Quartal | | 3. Quartal | | 4. Quartal | |
|---|--|-----------------------|---------------------------------|-----------------|---|---------------------|---|---------------------|---|---------------------|-------------------|
| Quantitative Kriterien (Verringerung oder Beendigung) | | 03/2011 bis 02/2012 | Hypothese o. KiBiZ (03/2012) | 03/2012 | Hypothese o. KiBiZ (04/2012 bis 06/2012) | 04/2012 bis 06/2012 | Hypothese o. KiBiZ (07/2012 bis 09/2012) | 07/2012 bis 09/2012 | Hypothese o. KiBiZ (10/2012 bis 12/2012) | 10/2012 bis 12/2012 | |
| Angabe in Monaten | | 12 | 1 | 1 | 3 | 3 | 3 | 3 | 3 | 3 | |
| Sonstige Verringerung der SGB II Leistungen | | | 0,00 € | | 0,00 € | | 0,00 € | | 0,00 € | | 0,00 € |
| Verringerung SGB II Leistungen durch Beschäftigung | | | 0,00 € | | 0,00 € | | 0,00 € | | 0,00 € | | 0,00 € |
| Fremdunterbringung Kinder | | | 0,00 € | | 0,00 € | | 0,00 € | | 0,00 € | | 0,00 € |
| Familienhilfe | | | 0,00 € | | 0,00 € | | 0,00 € | | 0,00 € | | 0,00 € |
| andere Hilfsmaßnahmen | | | 0,00 € | | 0,00 € | | 0,00 € | | 0,00 € | | 0,00 € |
| Gesamtsumme | | | 0,00 € | 0,00 € | 0,00 € | 0,00 € | 0,00 € | 0,00 € | 0,00 € | 0,00 € | 0,00 € |
| passiv Leistungen (ohne KDU) | | 4.283,39 € | 370,38 € | 370,38 € | 1.439,64 € | 1.439,64 € | 1.463,54 € | 1.463,54 € | 1.470,60 € | 1.470,60 € | 1.470,60 € |
| KDU | | 2.916,62 € | 204,51 € | 204,51 € | 517,26 € | 517,26 € | 1.219,24 € | 1.219,24 € | 1.149,24 € | 1.149,24 € | 1.149,24 € |
| aktiv Leistungen (JC) | | 40,00 € | 0,00 € | 0,00 € | 0,00 € | 0,00 € | 0,00 € | 0,00 € | 0,00 € | 0,00 € | 0,00 € |
| Gesamtbedarf / Zeitraum | | 7.240,01 € | 574,89 € | 574,89 € | 1.956,90 € | 1.956,90 € | 2.682,78 € | 2.682,78 € | 2.619,84 € | 2.619,84 € | 2.619,84 € |
| durchschnl. Bedarf / Monat | | 603,33 € | 574,89 € | 574,89 € | 652,30 € | 652,30 € | 894,26 € | 894,26 € | 873,28 € | 873,28 € | 873,28 € |
| mit Dynamik FFM | | | | | | | | | | | |
| Einsparung / Monat | | | 0 | | | | | | | | |
| Einsparung / Zeitraum | | | 0 | | | | | | | | |

Entwicklung der Hilfebedürftigkeit



Einsparungsentwicklung



142 1986-03-05

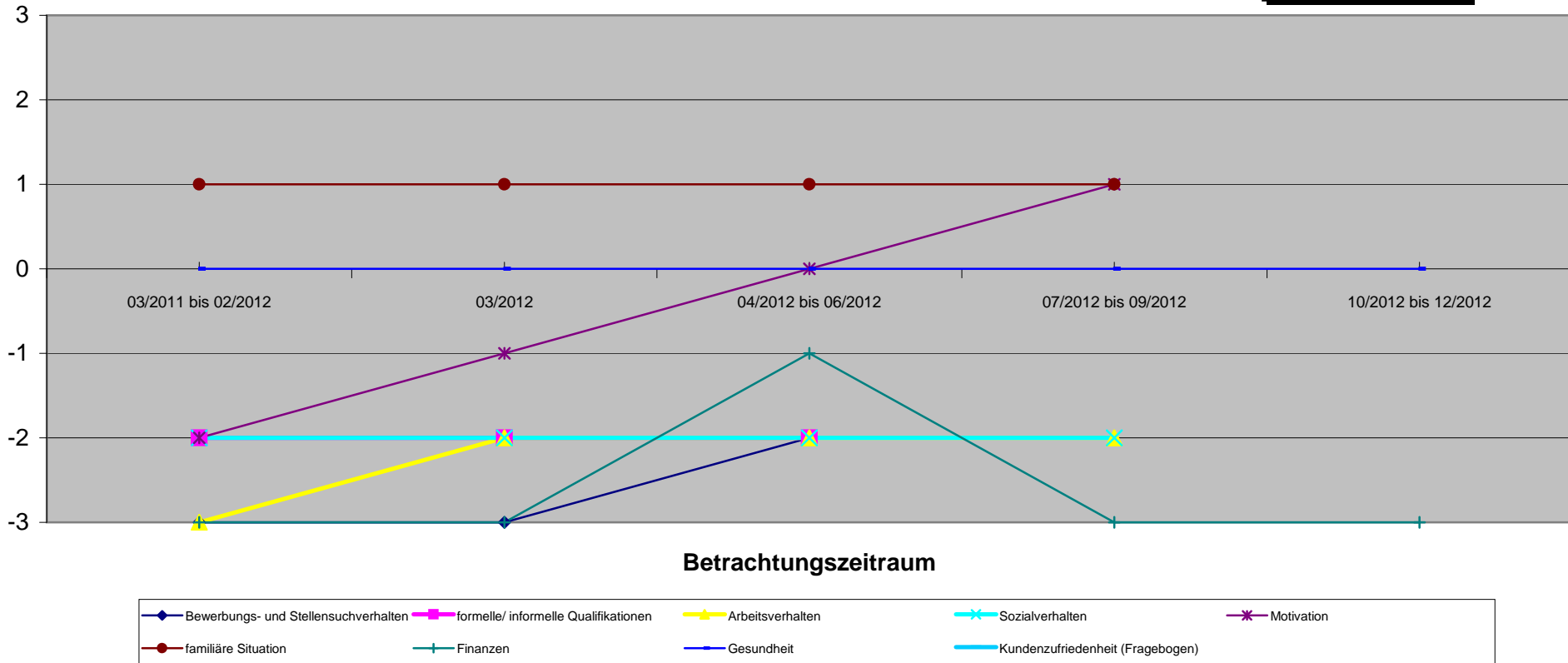
| | | 1. Quartal | 2. Quartal | 3. Quartal | 4. Quartal |
|--------------------------------------|---------------------|-------------|---------------------|---------------------|---------------------|
| Qualitative Kriterien | 03/2011 bis 02/2012 | 03/2012 | 04/2012 bis 06/2012 | 07/2012 bis 09/2012 | 10/2012 bis 12/2012 |
| Bewerbungs- und Stellensuchverhalten | -3 | -3 | -2 | -2 | -2 |
| formelle/ informelle Qualifikationen | -2 | -2 | -2 | -2 | -2 |
| Arbeitsverhalten | -3 | -2 | -2 | -2 | -2 |
| Sozialverhalten | -2 | -2 | -2 | -2 | -2 |
| Motivation | -2 | -1 | 0 | 1 | 1 |
| familiäre Situation | 1 | 1 | 1 | 1 | 1 |
| Finanzen | -3 | -3 | -1 | -3 | -3 |
| Gesundheit | 0 | 0 | 0 | 0 | 0 |
| Kundenzufriedenheit (Fragebogen) | | | | | |
| Gesamteindruck | -1,8 | -1,5 | -1,0 | -0,8 | -1,5 |

Aufnahme BFD.
Erscheint nur am
Anfang

Nicht erreichbar;
abwesend beim BFD


Nimmt Termine bei der
Schuldnerberatung nicht
wahr. Für FFM nicht
erreichbar.

Entwicklung Qualitativer Kriterien

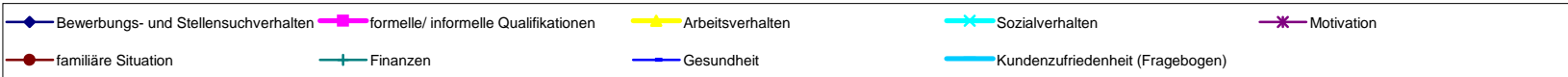


| Qualitative Kriterien | 03/2011 bis 02/2012 | 03/2012 | 04/2012 bis 06/2012 | 07/2012 bis 09/2012 | 10/2012 bis 12/2012 |
|--------------------------------------|---------------------|---------|---------------------|---------------------|---------------------|
| Bewerbungs- und Stellensuchverhalten | | | | | |
| formelle/ informelle Qualifikationen | | | | | |
| Arbeitsverhalten | | | | | |
| Sozialverhalten | | | | | |
| Motivation | | | | | |
| familiäre Situation | | | | | |
| Finanzen | | | | | |
| Gesundheit | | | | | |
| Kundenzufriedenheit (Fragebogen) | | | | | |
| Gesamteindruck | | | | | |

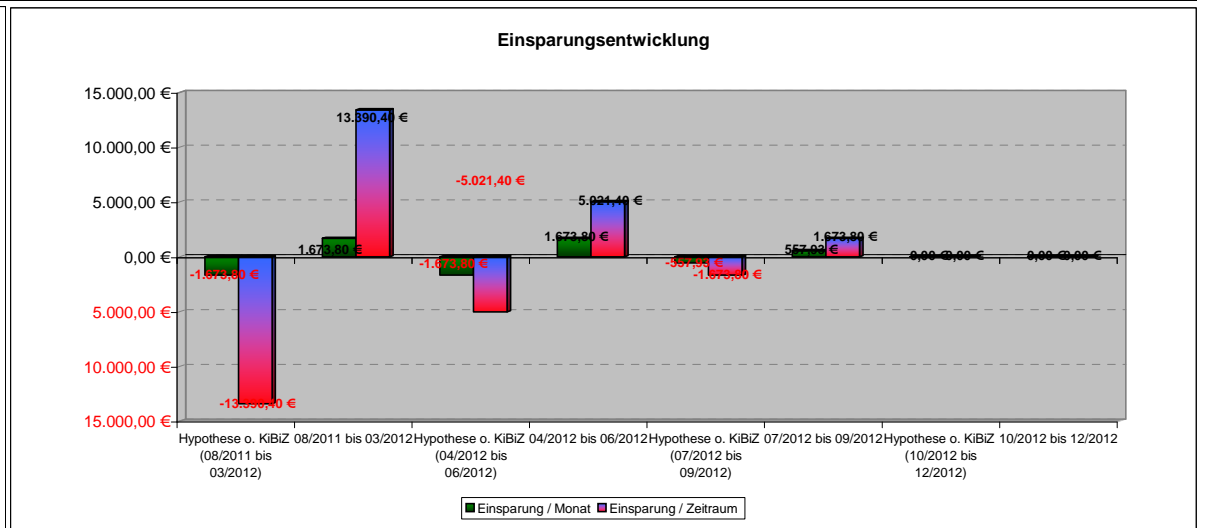
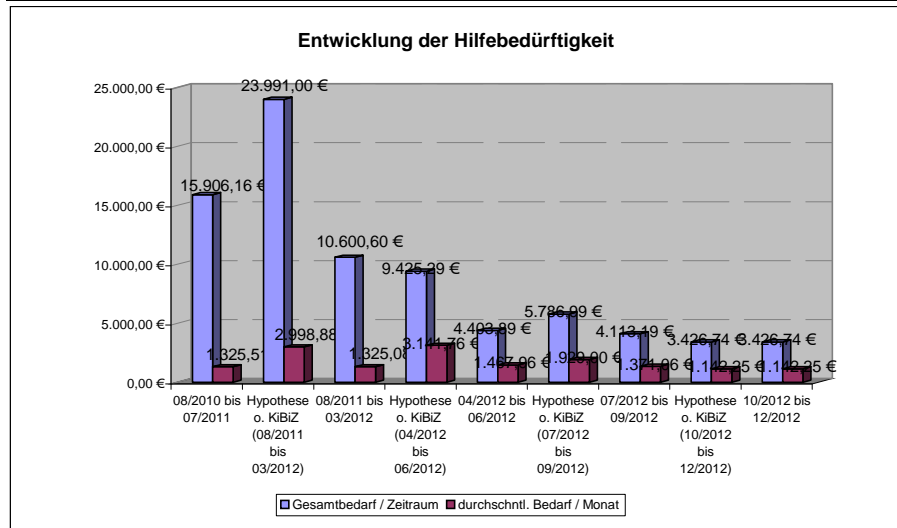
Entwicklung Qualitativer Kriterien



Betrachtungszeitraum



| Bedarfsgemeinschaft 143 1965-05-09 | 71013121 Vor KiBiZ | 1. Quartal | | 2. Quartal | | 3. Quartal | | 4. Quartal | | Ab 10/2012 ist ein Mitglied aus der BG raus. |
|--|-----------------------|---|--|---|---|---|---|---------------------|---------------------|---|
| | | Quantitative Kriterien (Verringerung oder Beendigung) | Hypothese o. KiBiZ (08/2011 bis 03/2012) | Hypothese o. KiBiZ (04/2012 bis 06/2012) | Hypothese o. KiBiZ (07/2012 bis 09/2012) | Hypothese o. KiBiZ (10/2012 bis 12/2012) | | | | |
| 08/2010 bis 07/2011 | | 08/2011 bis 03/2012 | 08/2011 bis 03/2012 | 04/2012 bis 06/2012 | 04/2012 bis 06/2012 | 07/2012 bis 09/2012 | 07/2012 bis 09/2012 | 10/2012 bis 12/2012 | 10/2012 bis 12/2012 | |
| Angabe in Monaten | | 8 | 8 | 3 | 3 | 3 | 3 | 3 | 3 | |
| Sonstige Verringerung der SGB II Leistungen | | 0,00 € | 0,00 € | 0,00 € | 0,00 € | 0,00 € | 0,00 € | 0,00 € | 0,00 € | |
| Verringerung SGB II Leistungen durch Beschäftigung | | 0,00 € | 0,00 € | 0,00 € | 0,00 € | 0,00 € | 0,00 € | 0,00 € | 0,00 € | |
| Fremdunterbringung Kinder | | -13.390,40 € | 13.390,40 € | -5.021,40 € | 5.021,40 € | -1.673,80 € | 1.673,80 € | 0,00 € | 0,00 € | |
| Familienhilfe | | 0,00 € | 0,00 € | 0,00 € | 0,00 € | 0,00 € | 0,00 € | 0,00 € | 0,00 € | |
| andere Hilfsmaßnahmen | | 0,00 € | Ab 08/2011 Hort 99 € monatlich statt soziale Gruppe 1.772,80 € = 1.673,80 € Einsp. monatlich | 0,00 € | Siehe Zeitraum 08/2011 bis 03/2012 | 0,00 € | Siehe Zeitraum 08/2011 bis 03/2012. 07/2012 Ende der anrechenbaren Einsparung. | 0,00 € | 0,00 € | |
| Gesamtsumme | | -13.390,40 € | 13.390,40 € | -5.021,40 € | 5.021,40 € | -1.673,80 € | 1.673,80 € | 0,00 € | 0,00 € | |
| passiv Leistungen (ohne KDU) | 7.489,23 € | 4.993,60 € | 4.993,60 € | 1.827,38 € | 1.827,38 € | 268,19 € | 2.368,19 € | 1.806,74 € | 1.806,74 € | |
| KDU | 8.416,93 € | 5.607,00 € | 5.607,00 € | 2.551,51 € | 2.551,51 € | 1720,00 € | 1.720,00 € | 1.620,00 € | 1.620,00 € | |
| aktiv Leistungen (JC) | 0,00 € | 0,00 € | 0,00 € | 25,00 € | 25,00 € | 25,00 € | 25,00 € | 0,00 € | 0,00 € | |
| Gesamtbedarf / Zeitraum | 15.906,16 € | 23.991,00 € | 10.600,60 € | 9.425,29 € | 4.403,89 € | 5.786,99 € | 4.113,19 € | 3.426,74 € | 3.426,74 € | |
| durchschnl. Bedarf / Monat | 1.325,51 € | 2.998,88 € | 1.325,08 € | 3.141,76 € | 1.467,96 € | 1.929,00 € | 1.371,06 € | 1.142,25 € | 1.142,25 € | |
| mit Dynamik FFM | | | | | | | | | | |
| Einsparung / Monat | 0 | -1.673,80 € | 1.673,80 € | -1.673,80 € | 1.673,80 € | -557,93 € | 557,93 € | 0,00 € | 0,00 € | |
| Einsparung / Zeitraum | 0 | -13.390,40 € | 13.390,40 € | -5.021,40 € | 5.021,40 € | -1.673,80 € | 1.673,80 € | 0,00 € | 0,00 € | |

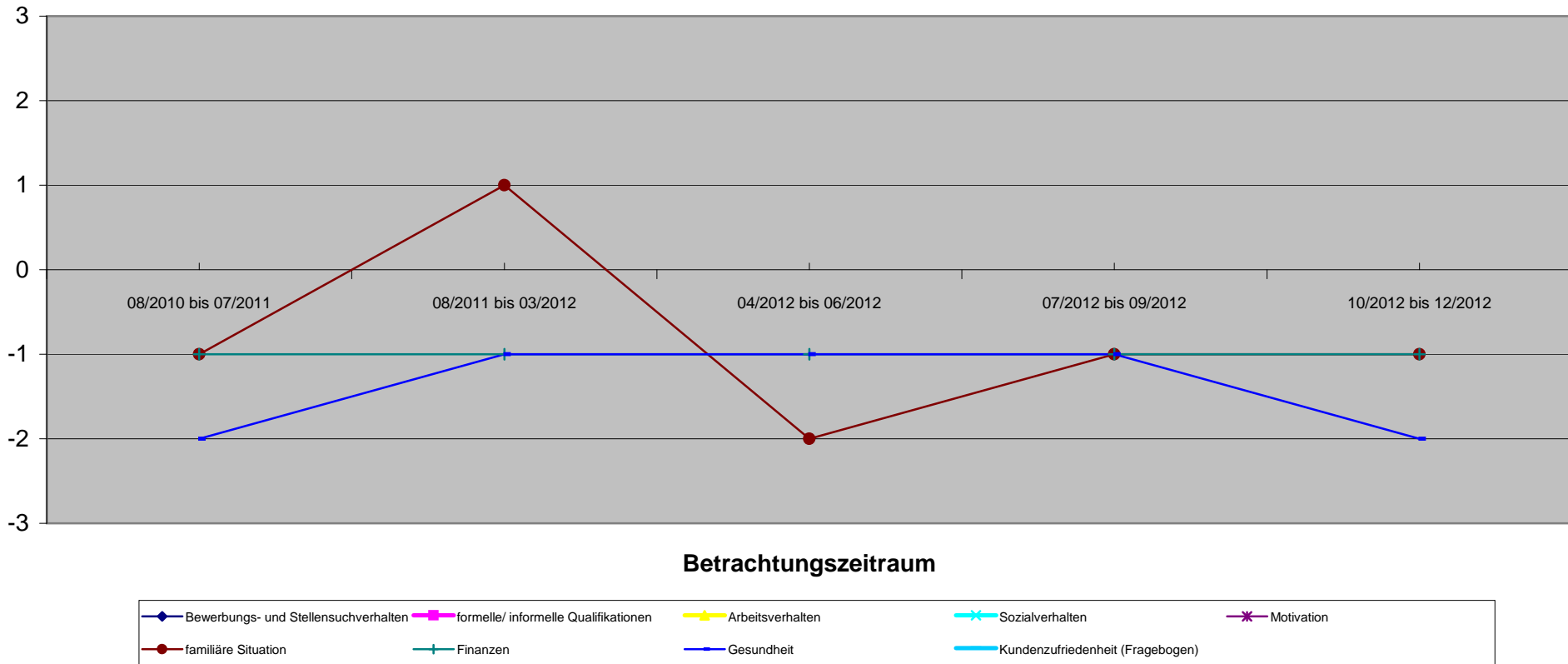


143 1965-05-29

| Qualitative Kriterien | 1. Quartal | | | | | 2. Quartal | | | | | 3. Quartal | | | | | 4. Quartal | | | | | | | | | |
|--------------------------------------|---------------------|--|--|-------------|--|---------------------|--|--|-------------|--|---------------------|--|--|-------------|--|---------------------|--|--|-------------|--|---------------------|--|--|-------------|--|
| | 08/2010 bis 07/2011 | | | | | 08/2011 bis 03/2012 | | | | | 04/2012 bis 06/2012 | | | | | 07/2012 bis 09/2012 | | | | | 10/2012 bis 12/2012 | | | | |
| Bewerbungs- und Stellensuchverhalten | | | | | | | | | | | | | | | | | | | | | | | | | |
| formelle/ informelle Qualifikationen | | | | | | | | | | | | | | | | | | | | | | | | | |
| Arbeitsverhalten | | | | | | | | | | | | | | | | | | | | | | | | | |
| Sozialverhalten | | | | | | | | | | | | | | | | | | | | | | | | | |
| Motivation | | | | | | | | | | | | | | | | | | | | | | | | | |
| familiäre Situation | | | | -1 | | | | | 1 | | | | | -2 | | | | | -1 | | | | | -1 | |
| Finanzen | | | | -1 | | | | | -1 | | | | | -1 | | | | | -1 | | | | | -1 | |
| Gesundheit | | | | -2 | | | | | -1 | | | | | -1 | | | | | -1 | | | | | -1 | |
| Kundenzufriedenheit (Fragebogen) | | | | | | | | | | | | | | | | | | | | | | | | | |
| Gesamteindruck | | | | -1,3 | | | | | -0,3 | | | | | -1,3 | | | | | -1,0 | | | | | -1,3 | |

Kann vormittags
Aufgaben im Haushalt
übernehmen

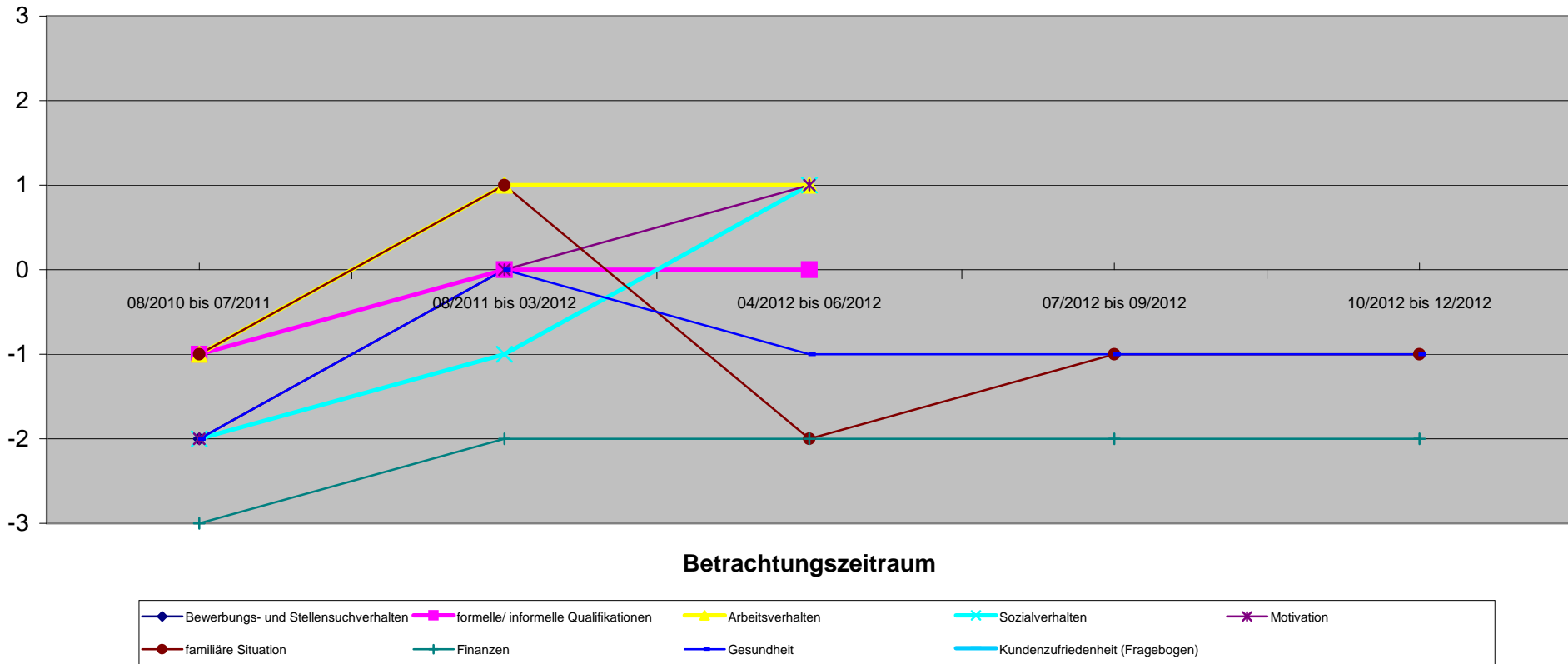
Entwicklung Qualitativer Kriterien



143 1982-08-12

| Qualitative Kriterien | 1. Quartal | | | | | 2. Quartal | | | | | 3. Quartal | | | | | 4. Quartal | | | | | |
|--------------------------------------|---------------------|---------------------|---------------------|---------------------|---------------------|---------------------|---------------------|---------------------|---------------------|---------------------|---------------------|---------------------|---------------------|---------------------|---------------------|---------------------|---------------------|---------------------|---------------------|---------------------|-------------|
| | 08/2010 bis 07/2011 | 08/2011 bis 03/2012 | 04/2012 bis 06/2012 | 07/2012 bis 09/2012 | 10/2012 bis 12/2012 | 08/2010 bis 07/2011 | 08/2011 bis 03/2012 | 04/2012 bis 06/2012 | 07/2012 bis 09/2012 | 10/2012 bis 12/2012 | 08/2010 bis 07/2011 | 08/2011 bis 03/2012 | 04/2012 bis 06/2012 | 07/2012 bis 09/2012 | 10/2012 bis 12/2012 | 08/2010 bis 07/2011 | 08/2011 bis 03/2012 | 04/2012 bis 06/2012 | 07/2012 bis 09/2012 | 10/2012 bis 12/2012 | |
| Bewerbungs- und Stellensuchverhalten | -2 | 0 | | | | | | | | | | | | | | | | | | | |
| formelle/ informelle Qualifikationen | -1 | 0 | | | | | | 0 | | | | | | | | | | | | | |
| Arbeitsverhalten | -1 | 1 | | | | | | 1 | | | | | | | | | | | | | |
| Sozialverhalten | -2 | -1 | | | | | | 1 | | | | | | | | | | | | | |
| Motivation | -2 | 0 | | | | | | 1 | | | | | | | | | | | | | |
| familiäre Situation | -1 | 1 | | | | | | -2 | | | | | | -1 | | | | | | | -1 |
| Finanzen | -3 | -2 | | | | | | -2 | | | | | | -2 | | | | | | | -2 |
| Gesundheit | -2 | 0 | | | | | | -1 | | | | | | -1 | | | | | | | -1 |
| Kundenzufriedenheit (Fragebogen) | | | | | | | | | | | | | | | | | | | | | |
| Gesamteindruck | -1,8 | -0,1 | | | | | | -0,3 | | | | | | -1,3 | | | | | | | -1,3 |

Entwicklung Qualitativer Kriterien

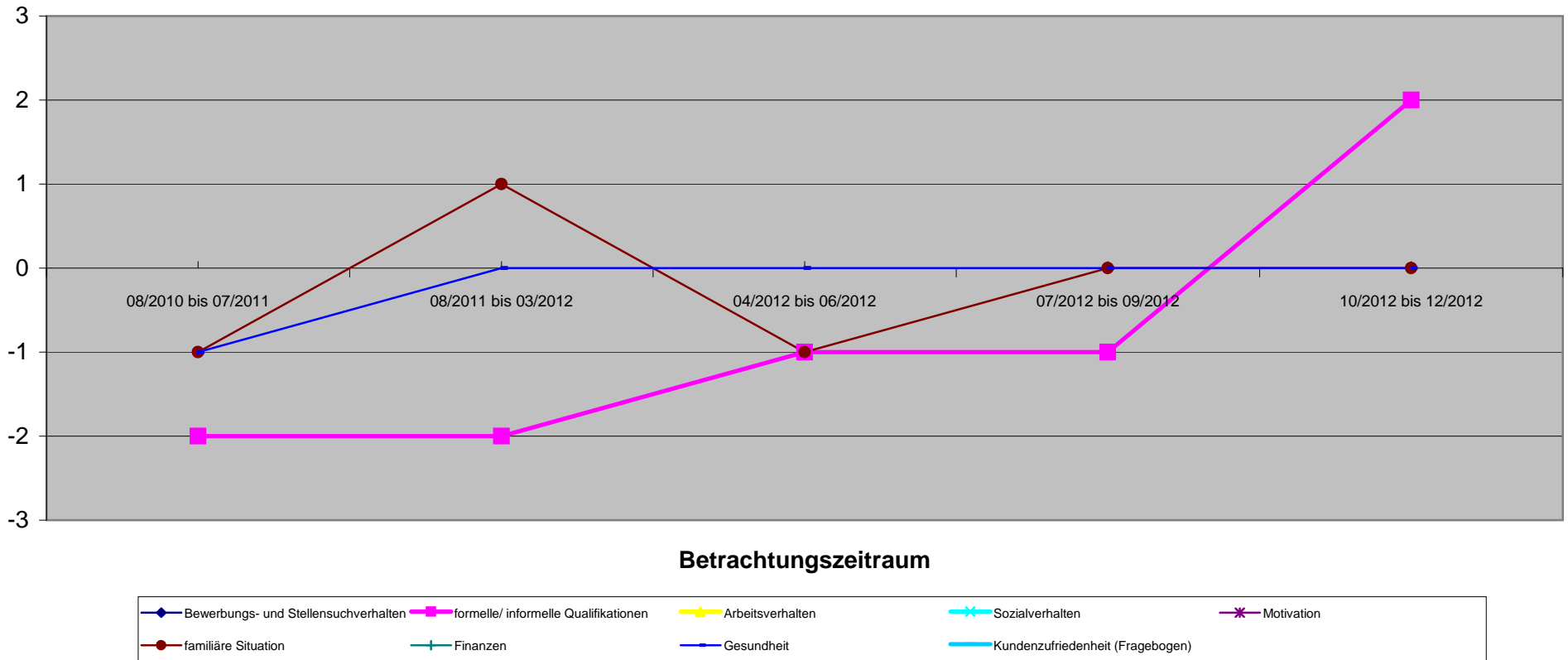


| Qualitative Kriterien | 1. Quartal | | | | 2. Quartal | | 3. Quartal | | 4. Quartal | |
|--------------------------------------|---------------------|---------------------|---------------------|---------------------|---------------------|--|------------|--|------------|--|
| | 08/2010 bis 07/2011 | 08/2011 bis 03/2012 | 04/2012 bis 06/2012 | 07/2012 bis 09/2012 | 10/2012 bis 12/2012 | | | | | |
| Bewerbungs- und Stellensuchverhalten | | | | | | | | | | |
| formelle/ informelle Qualifikationen | -2 | -2 | -1 | -1 | 2 | | | | | |
| Arbeitsverhalten | | | | | | | | | | |
| Sozialverhalten | | | | | | | | | | |
| Motivation | | | | | | | | | | |
| familiäre Situation | -1 | 1 | -1 | 0 | 0 | | | | | |
| Finanzen | | | | | | | | | | |
| Gesundheit | -1 | 0 | 0 | 0 | 0 | | | | | |
| Kundenzufriedenheit (Fragebogen) | | | | | | | | | | |
| Gesamteindruck | -1,3 | -0,3 | -0,7 | -0,3 | 0,7 | | | | | |

Bezieht sich auf schulische Leistungen

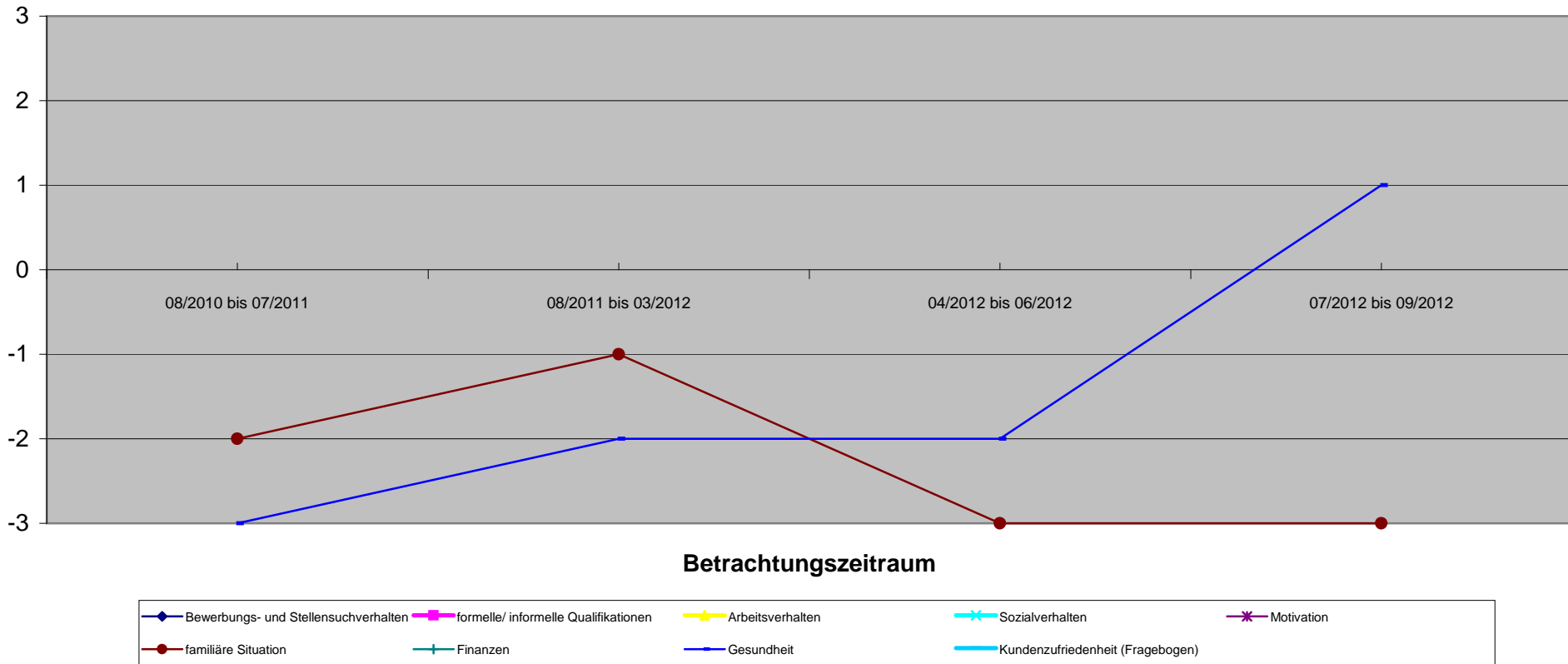
Besucht auf Anraten der FFM einen Hort statt wie geplant eine soziale Gruppe.

Entwicklung Qualitativer Kriterien



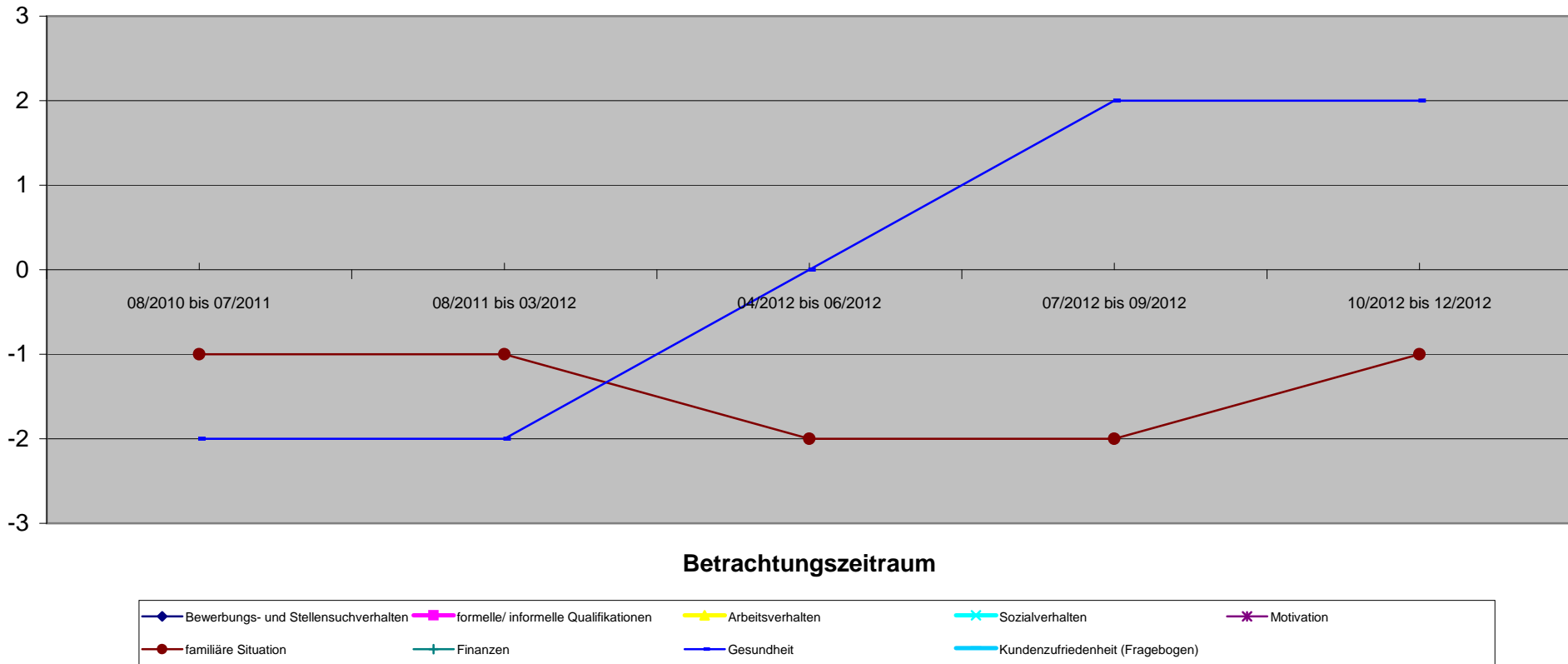
| Qualitative Kriterien | 1. Quartal | | | | 2. Quartal | | 3. Quartal | | 4. Quartal | |
|--------------------------------------|---------------------|---------------------|---------------------|---------------------|---------------------|---------------------|---------------------|---------------------|---------------------|---------------------|
| | 08/2010 bis 07/2011 | 08/2011 bis 03/2012 | 04/2012 bis 06/2012 | 07/2012 bis 09/2012 | 10/2012 bis 12/2012 | 08/2010 bis 07/2011 | 08/2011 bis 03/2012 | 04/2012 bis 06/2012 | 07/2012 bis 09/2012 | 10/2012 bis 12/2012 |
| Bewerbungs- und Stellensuchverhalten | | | | | | | | | | |
| formelle/ informelle Qualifikationen | | | | | | | | | | |
| Arbeitsverhalten | | | | | | | | | | |
| Sozialverhalten | | | | | | | | | | |
| Motivation | | | | | | | | | | |
| familiäre Situation | -2 | -1 | -3 | -3 | | | | | | |
| Finanzen | | | | | | | | | | |
| Gesundheit | -3 | -2 | -2 | 1 | | | | | | |
| Kundenzufriedenheit (Fragebogen) | | | | | | | | | | |
| Gesamteindruck | -2,5 | -1,5 | -2,5 | -1,0 | | | | | | |

Entwicklung Qualitativer Kriterien

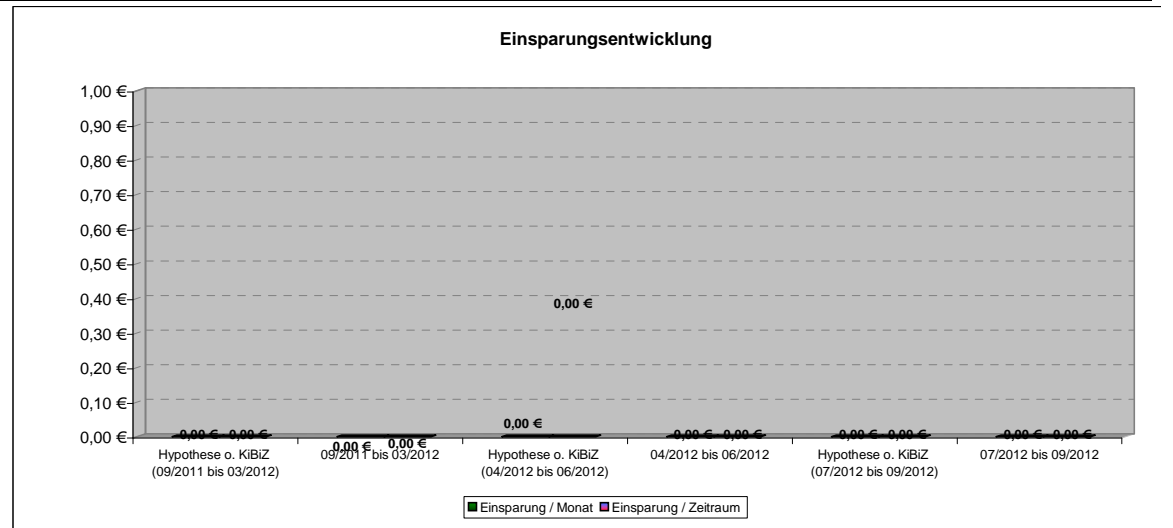
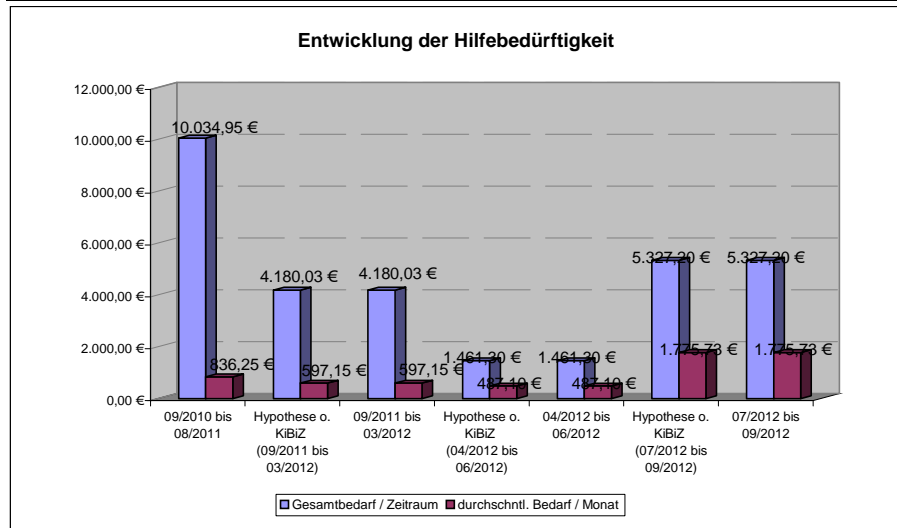


| Qualitative Kriterien | 08/2010 bis 07/2011 | 08/2011 bis 03/2012 | 04/2012 bis 06/2012 | 07/2012 bis 09/2012 | 10/2012 bis 12/2012 |
|--------------------------------------|---------------------|---------------------|---------------------|---------------------|---------------------|
| Bewerbungs- und Stellensuchverhalten | | | | | |
| formelle/ informelle Qualifikationen | | | | | |
| Arbeitsverhalten | | | | | |
| Sozialverhalten | | | | | |
| Motivation | | | | | |
| familiäre Situation | -1 | -1 | -2 | -2 | -1 |
| Finanzen | | | | | |
| Gesundheit | -2 | -2 | 0 | 2 | 2 |
| Kundenzufriedenheit (Fragebogen) | | | | | |
| Gesamteindruck | -1,5 | -1,5 | -1,0 | 0,0 | 0,5 |

Entwicklung Qualitativer Kriterien



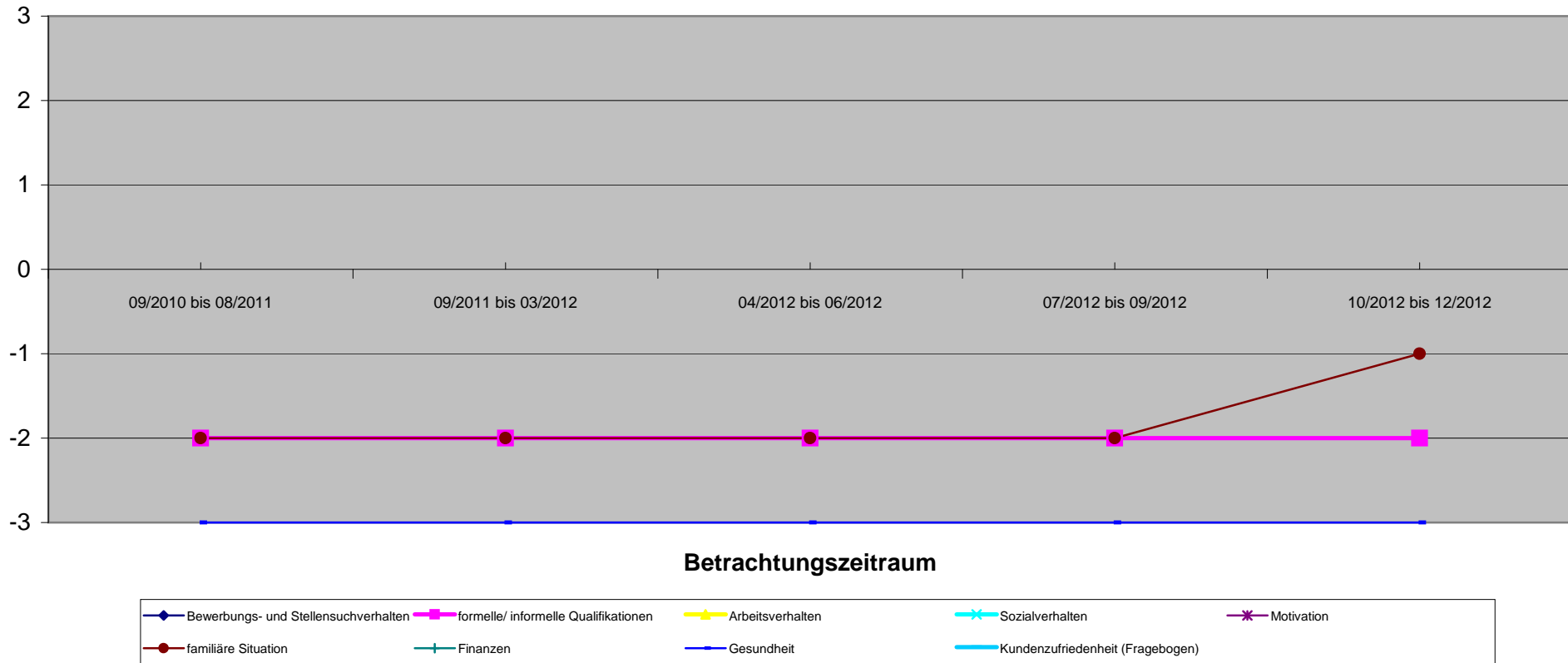
| Bedarfsgemeinschaft 144 1986-10-01 | 71008818 Vor KiBiZ | 1. Quartal | | 2. Quartal | | 3. Quartal | | 4. Quartal | |
|--|-----------------------|---|---|---|---|---|-------------------|-------------------|-------------------|
| | | Quantitative Kriterien (Verringerung oder Beendigung) | Hypothese o. KiBiZ (09/2011 bis 03/2012) | Hypothese o. KiBiZ (04/2012 bis 06/2012) | Hypothese o. KiBiZ (07/2012 bis 09/2012) | Hypothese o. KiBiZ (10/2012 bis 12/2012) | | | |
| Angabe in Monaten | | 12 | 7 | 7 | 3 | 3 | 3 | 3 | 3 |
| Sonstige Verringerung der SGB II Leistungen | | | 0,00 € | | 0,00 € | | 0,00 € | | 0,00 € |
| Verringerung SGB II Leistungen durch Beschäftigung | | | 0,00 € | | 0,00 € | | 0,00 € | | 0,00 € |
| Fremdunterbringung Kinder | | | 0,00 € | | 0,00 € | | 0,00 € | | 0,00 € |
| Familienhilfe | | | 0,00 € | | 0,00 € | | 0,00 € | | 0,00 € |
| andere Hilfsmaßnahmen | | | 0,00 € | | 0,00 € | | 0,00 € | | 0,00 € |
| Gesamtsumme | | | 0,00 € | 0,00 € | 0,00 € | 0,00 € | 0,00 € | 0,00 € | 0,00 € |
| passiv Leistungen (ohne KDU) | | 5.101,27 € | 2.155,33 € | 2.155,33 € | 1.015,00 € | 1.015,00 € | 2969,20 € | 2.969,20 € | 1.202,20 € |
| KDU | | 4.534,24 € | 2.024,70 € | 2.024,70 € | 446,30 € | 446,30 € | 2.358,00 € | 2.358,00 € | 1.144,00 € |
| aktiv Leistungen (JC) | | 399,44 € | 0,00 € | 0,00 € | 0,00 € | 0,00 € | 0,00 € | 0,00 € | 0,00 € |
| Gesamtbedarf / Zeitraum | | 10.034,95 € | 4.180,03 € | 4.180,03 € | 1.461,30 € | 1.461,30 € | 5.327,20 € | 5.327,20 € | 2.346,20 € |
| durchschntl. Bedarf / Monat | | 836,25 € | 597,15 € | 597,15 € | 487,10 € | 487,10 € | 1.775,73 € | 1.775,73 € | 782,07 € |
| mit Dynamik FFM | | | | | | | | | |
| Einsparung / Monat | | | 0 | | | | | | |
| Einsparung / Zeitraum | | | 0 | | | | | | |



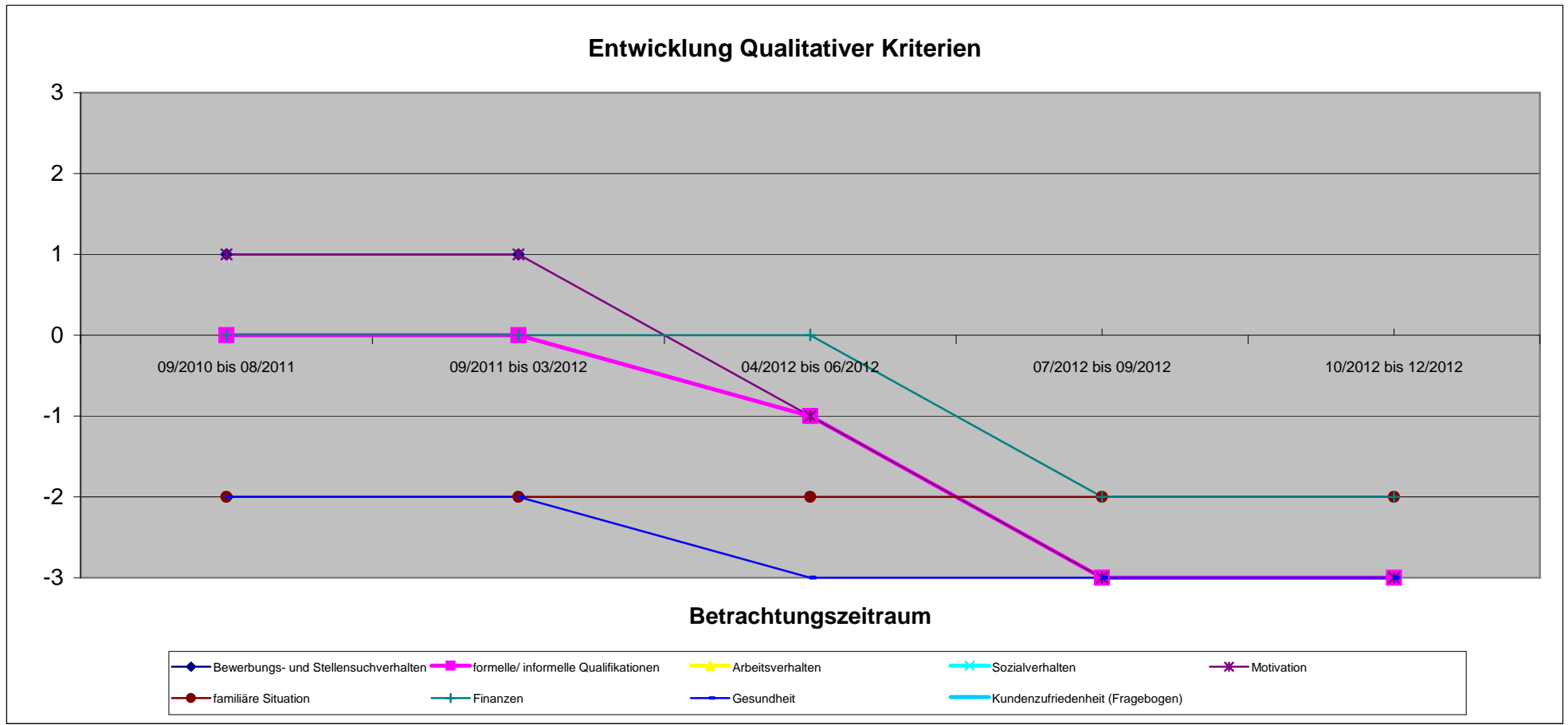
144 1986-10-01

| | 1. Quartal | | 2. Quartal | | 3. Quartal | | 4. Quartal | |
|--------------------------------------|---------------------|---------------------|---------------------|---------------------|---------------------|---------------------------------------|--------------------------------------|-------------|
| Qualitative Kriterien | 09/2010 bis 08/2011 | 09/2011 bis 03/2012 | 04/2012 bis 06/2012 | 07/2012 bis 09/2012 | 10/2012 bis 12/2012 | | | |
| Bewerbungs- und Stellensuchverhalten | | | | | | | | |
| formelle/ informelle Qualifikationen | -2 | -2 | -2 | -2 | -2 | | | -2 |
| Arbeitsverhalten | | | | | | | | |
| Sozialverhalten | | | | | | Einschaltung JA | | |
| Motivation | | | | | | | | |
| familiäre Situation | -2 | -2 | -2 | -2 | -2 | | Annahme der Unterstützung durch SPFH | -1 |
| Finanzen | | | | | | Einleitung Eingliederungshilfe Avinio | | |
| Gesundheit | -3 | -3 | -3 | -3 | -3 | | | -3 |
| Kundenzufriedenheit (Fragebogen) | | | | | | | | |
| Gesamteindruck | -2,3 | -2,3 | -2,3 | -2,3 | -2,3 | | | -2,0 |

Entwicklung Qualitativer Kriterien

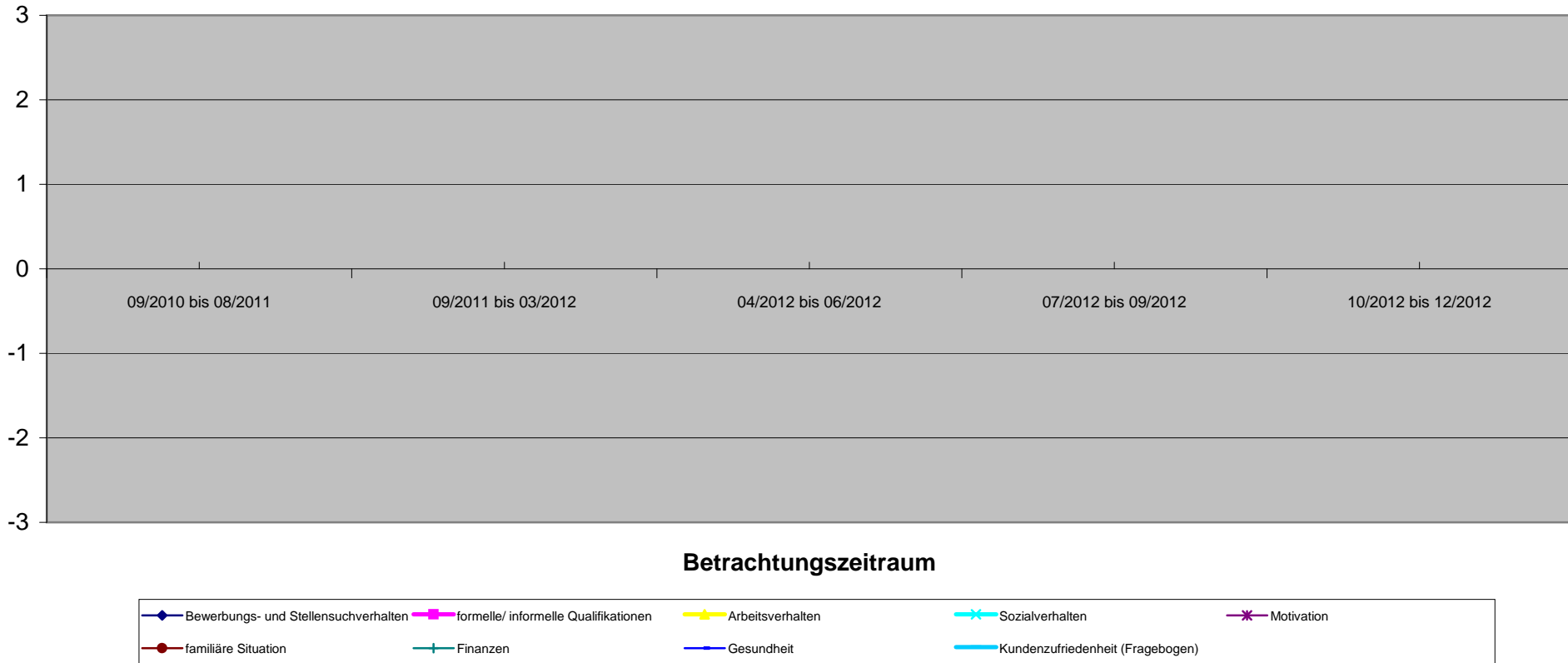


| Qualitative Kriterien | 1. Quartal | | | | 2. Quartal | | 3. Quartal | | 4. Quartal | |
|--------------------------------------|---------------------|---------------------|---------------------|---------------------|---------------------|---------------------|---------------------|---------------------|---------------------|---------------------|
| | 09/2010 bis 08/2011 | 09/2011 bis 03/2012 | 04/2012 bis 06/2012 | 07/2012 bis 09/2012 | 10/2012 bis 12/2012 | 09/2010 bis 08/2011 | 09/2011 bis 03/2012 | 04/2012 bis 06/2012 | 07/2012 bis 09/2012 | 10/2012 bis 12/2012 |
| Bewerbungs- und Stellensuchverhalten | 1 | 1 | | | | | | | | |
| formelle/ informelle Qualifikationen | 0 | 0 | -1 | -3 | -3 | | | | | |
| Arbeitsverhalten | | | | | | | | | | |
| Sozialverhalten | | | | | | | | | | |
| Motivation | 1 | 1 | -1 | -3 | -3 | | | | | |
| familiäre Situation | -2 | -2 | -2 | -2 | -2 | | | | | |
| Finanzen | 0 | 0 | 0 | -2 | -2 | | | | | |
| Gesundheit | -2 | -2 | -3 | -3 | -3 | | | | | |
| Kundenzufriedenheit (Fragebogen) | | | | | | | | | | |
| Gesamteindruck | -0,3 | -0,3 | -1,4 | -2,6 | -2,6 | | | | | |

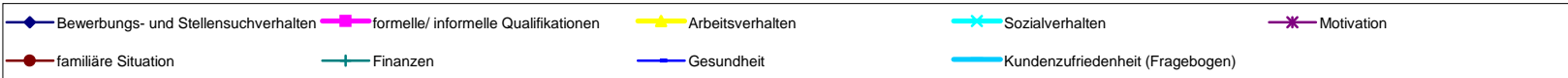


| Qualitative Kriterien | 09/2010 bis 08/2011 | 09/2011 bis 03/2012 | 04/2012 bis 06/2012 | 07/2012 bis 09/2012 | 10/2012 bis 12/2012 |
|--------------------------------------|---------------------|---------------------|---------------------|---------------------|---------------------|
| Bewerbungs- und Stellensuchverhalten | | | | | |
| formelle/ informelle Qualifikationen | | | | | |
| Arbeitsverhalten | | | | | |
| Sozialverhalten | | | | | |
| Motivation | | | | | |
| familiäre Situation | | | | | |
| Finanzen | | | | | |
| Gesundheit | | | | | |
| Kundenzufriedenheit (Fragebogen) | | | | | |
| Gesamteindruck | | | | | |

Entwicklung Qualitativer Kriterien




Betrachtungszeitraum

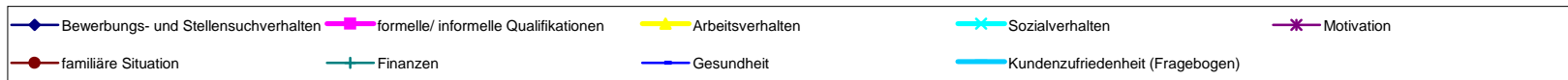


| Qualitative Kriterien | 09/2010 bis 08/2011 | 09/2011 bis 03/2012 | 04/2012 bis 06/2012 | 07/2012 bis 09/2012 | 10/2012 bis 12/2012 |
|--------------------------------------|---------------------|---------------------|---------------------|---------------------|---------------------|
| Bewerbungs- und Stellensuchverhalten | | | | | |
| formelle/ informelle Qualifikationen | | | | | |
| Arbeitsverhalten | | | | | |
| Sozialverhalten | | | | | |
| Motivation | | | | | |
| familiäre Situation | | | | | |
| Finanzen | | | | | |
| Gesundheit | | | | | |
| Kundenzufriedenheit (Fragebogen) | | | | | |
| Gesamteindruck | | | | | |

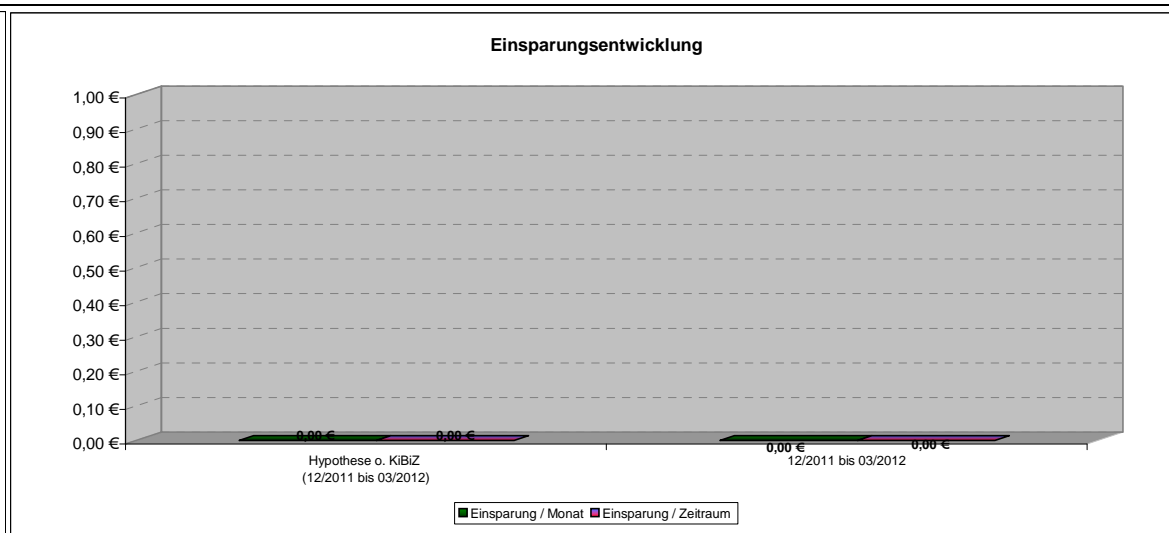
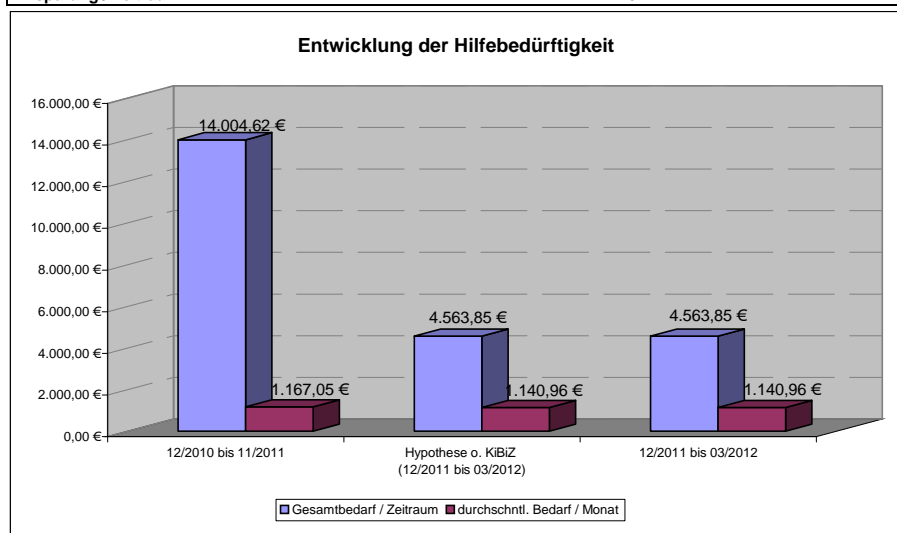
Entwicklung Qualitativer Kriterien



Betrachtungszeitraum




| | | | | | | | | |
|---|----------------------|--|---------------------|------------|--|------------|--|------------|
| Bedarfsgemeinschaft 145 1979-09-13 | 7006053 Vor KiBiZ | BG hat sich nach 2 intensiven Gesprächen im Rahmen von Hausbesuchen entschieden KiBiZ zu verlassen. KD stellte fest, dass KiBiZ für ihn kein FS bezahlt! | | | | | | |
| | | 1. Quartal | | 2. Quartal | | 3. Quartal | | 4. Quartal |
| Quantitative Kriterien (Verringerung oder Beendigung) | 12/2010 bis 11/2011 | Hypothese o. KiBiZ (12/2011 bis 03/2012) | 12/2011 bis 03/2012 | | | | | |
| Angabe in Monaten | 12 | 4 | 4 | | | | | |
| Sonstige Verringerung der SGB II Leistungen | | 0,00 € | | | | | | |
| Verringerung SGB II Leistungen durch Beschäftigung | | 0,00 € | | | | | | |
| Fremdunterbringung Kinder | | 0,00 € | | | | | | |
| Familienhilfe | | 0,00 € | | | | | | |
| andere Hilfsmaßnahmen | | 0,00 € | | | | | | |
| Gesamtsumme | | 0,00 € | 0,00 € | | | | | |
| passiv Leistungen (ohne KDU) | 7.824,62 € | 2.641,85 € | 2.641,85 € | | | | | |
| KDU | 6.180,00 € | 1.920,00 € | 1.920,00 € | | | | | |
| aktiv Leistungen (JC) | 0,00 € | 2,00 € | 2,00 € | | | | | |
| Gesamtbedarf / Zeitraum | 14.004,62 € | 4.563,85 € | 4.563,85 € | | | | | |
| durchschn. Bedarf / Monat | 1.167,05 € | 1.140,96 € | 1.140,96 € | | | | | |
| mit Dynamik FFM | | | | | | | | |
| Einsparung / Monat | 0 | | | | | | | |
| Einsparung / Zeitraum | 0 | | | | | | | |



145 1979-09-13

| Qualitative Kriterien | 1. Quartal | | 2. Quartal | 3. Quartal | 4. Quartal |
|--------------------------------------|---------------------|---------------------|------------|------------|------------|
| | 12/2010 bis 11/2011 | 12/2011 bis 03/2012 | | | |
| Bewerbungs- und Stellensuchverhalten | | | | | |
| formelle/ informelle Qualifikationen | | | | | |
| Arbeitsverhalten | | | | | |
| Sozialverhalten | | | | | |
| Motivation | -2 | -2 | | | |
| familiäre Situation | -1 | -1 | | | |
| Finanzen | | | | | |
| Gesundheit | | | | | |
| Kundenzufriedenheit (Fragebogen) | | | | | |
| Gesamteindruck | -1,5 | -1,5 | | | |

Entwicklung Qualitativer Kriterien



145 1986-09-07

1. Quartal


2. Quartal

3. Quartal

4. Quartal


| Qualitative Kriterien | 12/2010 bis 11/2011 | 12/2011 bis 03/2012 | | | |
|--------------------------------------|---------------------|---------------------|--|--|--|
| Bewerbungs- und Stellensuchverhalten | | | | | |
| formelle/ informelle Qualifikationen | | | | | |
| Arbeitsverhalten | | | | | |
| Sozialverhalten | | | | | |
| Motivation | -3 | -3 | | | |
| familiäre Situation | -1 | -1 | | | |
| Finanzen | | | | | |
| Gesundheit | | | | | |
| Kundenzufriedenheit (Fragebogen) | | | | | |
| Gesamteindruck | -2,0 | -2,0 | | | |

Entwicklung Qualitativer Kriterien



| Qualitative Kriterien | 12/2010 bis 11/2011 | 12/2011 bis 03/2012 | | | |
|--------------------------------------|---------------------|---------------------|--|--|--|
| Bewerbungs- und Stellensuchverhalten | | | | | |
| formelle/ informelle Qualifikationen | | | | | |
| Arbeitsverhalten | | | | | |
| Sozialverhalten | | | | | |
| Motivation | | | | | |
| familiäre Situation | -1 | -1 | | | |
| Finanzen | | | | | |
| Gesundheit | | | | | |
| Kundenzufriedenheit (Fragebogen) | | | | | |
| Gesamteindruck | -1,0 | -1,0 | | | |

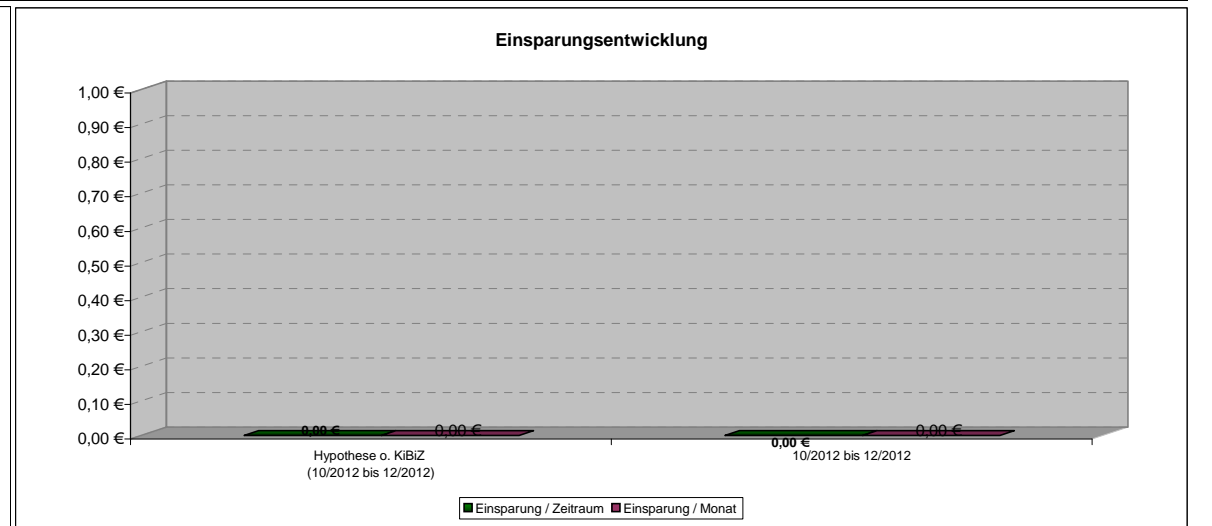
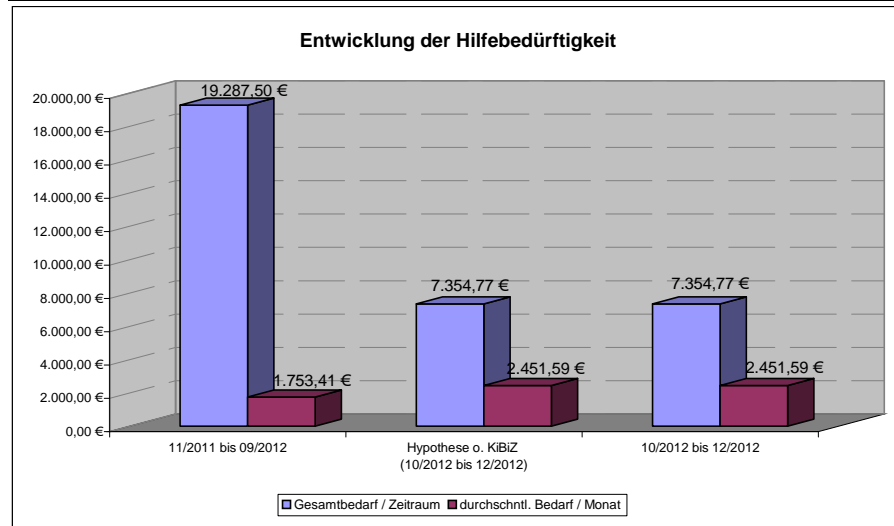
Entwicklung Qualitativer Kriterien



Betrachtungszeitraum

- ◆ Bewerbungs- und Stellensuchverhalten
- formelle/ informelle Qualifikationen
- ▲ Arbeitsverhalten
- ✕ Sozialverhalten
- ✱ Motivation
- familiäre Situation
- + Finanzen
- Gesundheit
- Kundenzufriedenheit (Fragebogen)

| Bedarfsgemeinschaft 146 1982-09-13 | | 71004735 Vor KiBiZ | 1. Quartal | | 2. Quartal | | 3. Quartal | | 4. Quartal | |
|---|--|-----------------------|------------|--|------------|--|------------|--|---|---------------------|
| Quantitative Kriterien (Verringerung oder Beendigung) | | 11/2011 bis 09/2012 | | | | | | | Hypothese o. KiBiZ (10/2012 bis 12/2012) | 10/2012 bis 12/2012 |
| Angabe in Monaten | | 11 | | | | | | | 3 | 3 |
| Sonstige Verringerung der SGB II Leistungen | | | | | | | | | 0,00 € | |
| Verringerung SGB II Leistungen durch Beschäftigung | | | | | | | | | 0,00 € | |
| Fremdunterbringung Kinder | | | | | | | | | 0,00 € | |
| Familienhilfe | | | | | | | | | 0,00 € | |
| andere Hilfsmaßnahmen | | | | | | | | | 0,00 € | |
| Gesamtsumme | | | | | | | | | 0,00 € | 0,00 € |
| passiv Leistungen (ohne KDU) | | 11.372,34 € | | | | | | | 2.635,69 € | 2.635,69 € |
| KDU | | 7.845,16 € | | | | | | | 4.719,08 € | 4.719,08 € |
| aktiv Leistungen (JC) | | 70,00 € | | | | | | | 0,00 € | 0,00 € |
| Gesamtbedarf / Zeitraum | | 19.287,50 € | | | | | | | 7.354,77 € | 7.354,77 € |
| durchschnl. Bedarf / Monat | | 1.753,41 € | | | | | | | 2.451,59 € | 2.451,59 € |
| mit Dynamik FFM | | | | | | | | | | |
| Einsparung / Monat | | 0 | | | | | | | | |
| Einsparung / Zeitraum | | 0 | | | | | | | | |



146 1982-09-13

Beurteilung nicht möglich

1. Quartal


2. Quartal

3. Quartal

4. Quartal

| Qualitative Kriterien | 11/2011 bis 09/2012 | 1. Quartal | 2. Quartal | 3. Quartal | 4. Quartal |
|--------------------------------------|---------------------|------------|------------|------------|------------|
| | 10/2012 bis 12/2012 | | | | |
| Bewerbungs- und Stellensuchverhalten | | | | | |
| formelle/ informelle Qualifikationen | | | | | |
| Arbeitsverhalten | | | | | |
| Sozialverhalten | | | | | |
| Motivation | | | | | |
| familiäre Situation | | | | | |
| Finanzen | | | | | |
| Gesundheit | | | | | |
| Kundenzufriedenheit (Fragebogen) | | | | | |
| Gesamteindruck | | | | | |

Entwicklung Qualitativer Kriterien



Betrachtungszeitraum

- ◆ Bewerbungs- und Stellensuchverhalten
- ◆ formelle/ informelle Qualifikationen
- ◆ Arbeitsverhalten
- ◆ Sozialverhalten
- ◆ Motivation
- ◆ familiäre Situation
- ◆ Finanzen
- ◆ Gesundheit
- ◆ Kundenzufriedenheit (Fragebogen)

146 1973-12-25

Beurteilung nicht möglich.
Ist ab 08/2012 in Haft.

1. Quartal


2. Quartal

3. Quartal

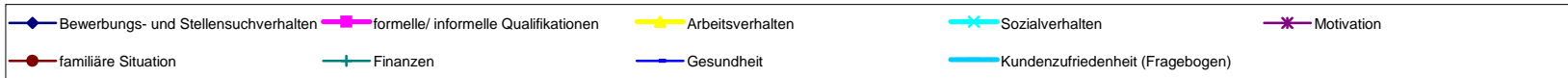
4. Quartal

| Qualitative Kriterien | 11/2011 bis 09/2012 | 1. Quartal | 2. Quartal | 3. Quartal | 4. Quartal |
|--------------------------------------|---------------------|------------|------------|------------|------------|
| Bewerbungs- und Stellensuchverhalten | | | | | |
| formelle/ informelle Qualifikationen | | | | | |
| Arbeitsverhalten | | | | | |
| Sozialverhalten | | | | | |
| Motivation | | | | | |
| familiäre Situation | | | | | |
| Finanzen | | | | | |
| Gesundheit | | | | | |
| Kundenzufriedenheit (Fragebogen) | | | | | |
| Gesamteindruck | | | | | |

Entwicklung Qualitativer Kriterien



Betrachtungszeitraum



146 1995-08-07

Beurteilung nicht möglich

1. Quartal


2. Quartal

3. Quartal

4. Quartal

| Qualitative Kriterien | 11/2011 bis 09/2012 | 1. Quartal | 2. Quartal | 3. Quartal | 10/2012 bis 12/2012 |
|--------------------------------------|---------------------|------------|------------|------------|---------------------|
| Bewerbungs- und Stellensuchverhalten | | | | | |
| formelle/ informelle Qualifikationen | | | | | |
| Arbeitsverhalten | | | | | |
| Sozialverhalten | | | | | |
| Motivation | | | | | |
| familiäre Situation | | | | | |
| Finanzen | | | | | |
| Gesundheit | | | | | |
| Kundenzufriedenheit (Fragebogen) | | | | | |
| Gesamteindruck | | | | | |

Entwicklung Qualitativer Kriterien




Betrachtungszeitraum

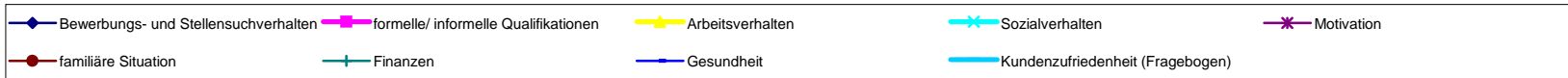
- ◆ Bewerbungs- und Stellensuchverhalten
- ◆ formelle/ informelle Qualifikationen
- ◆ Arbeitsverhalten
- ◆ Sozialverhalten
- ◆ Motivation
- ◆ familiäre Situation
- ◆ Finanzen
- ◆ Gesundheit
- ◆ Kundenzufriedenheit (Fragebogen)

| Qualitative Kriterien | 11/2011 bis 09/2012 | 1. Quartal | 2. Quartal | 3. Quartal | 4. Quartal |
|--------------------------------------|---------------------|------------|------------|------------|------------|
| Bewerbungs- und Stellensuchverhalten | | | | | |
| formelle/ informelle Qualifikationen | | | | | |
| Arbeitsverhalten | | | | | |
| Sozialverhalten | | | | | |
| Motivation | | | | | |
| familiäre Situation | | | | | |
| Finanzen | | | | | |
| Gesundheit | | | | | |
| Kundenzufriedenheit (Fragebogen) | | | | | |
| Gesamteindruck | | | | | |

Entwicklung Qualitativer Kriterien




Betrachtungszeitraum



| Qualitative Kriterien | 11/2011 bis 09/2012 | 1. Quartal | 2. Quartal | 3. Quartal | 4. Quartal |
|--------------------------------------|---------------------|------------|------------|------------|------------|
| Bewerbungs- und Stellensuchverhalten | | | | | |
| formelle/ informelle Qualifikationen | | | | | |
| Arbeitsverhalten | | | | | |
| Sozialverhalten | | | | | |
| Motivation | | | | | |
| familiäre Situation | | | | | |
| Finanzen | | | | | |
| Gesundheit | | | | | |
| Kundenzufriedenheit (Fragebogen) | | | | | |
| Gesamteindruck | | | | | |

Entwicklung Qualitativer Kriterien




Betrachtungszeitraum

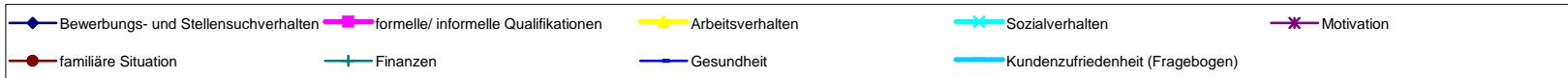
- ◆ Bewerbungs- und Stellensuchverhalten
- ◆ formelle/ informelle Qualifikationen
- ◆ Arbeitsverhalten
- ◆ Sozialverhalten
- ◆ Motivation
- familiäre Situation
- ◆ Finanzen
- ◆ Gesundheit
- ◆ Kundenzufriedenheit (Fragebogen)

| Qualitative Kriterien | 11/2011 bis 09/2012 | 1. Quartal | 2. Quartal | 3. Quartal | 4. Quartal |
|--------------------------------------|---------------------|------------|------------|------------|------------|
| Bewerbungs- und Stellensuchverhalten | | | | | |
| formelle/ informelle Qualifikationen | | | | | |
| Arbeitsverhalten | | | | | |
| Sozialverhalten | | | | | |
| Motivation | | | | | |
| familiäre Situation | | | | | |
| Finanzen | | | | | |
| Gesundheit | | | | | |
| Kundenzufriedenheit (Fragebogen) | | | | | |
| Gesamteindruck | | | | | |

Entwicklung Qualitativer Kriterien

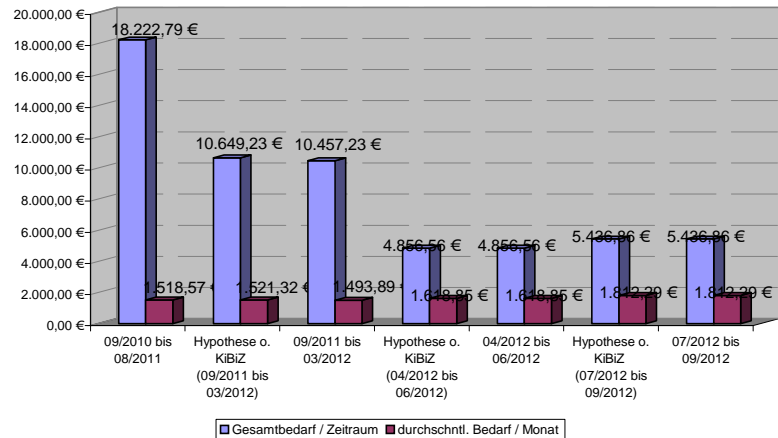


Betrachtungszeitraum

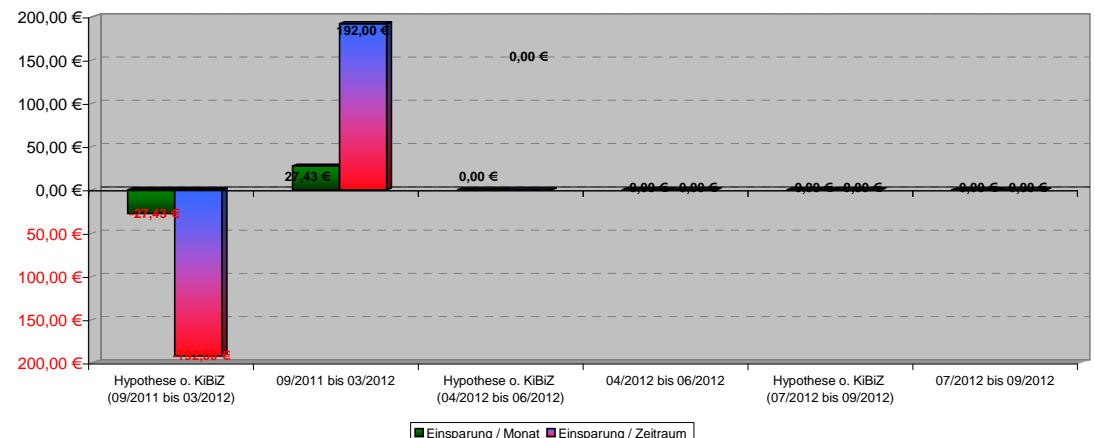


| Bedarfsgemeinschaft 147 1974-10-02 | | 70000206 Vor KiBiZ | | 1. Quartal | | 2. Quartal | | 3. Quartal | | 4. Quartal | |
|---|--|-----------------------|---|---------------------|---|---------------------|---|---------------------|--|------------|--|
| Quantitative Kriterien (Verringerung oder Beendigung) | | 09/2010 bis 08/2011 | Hypothese o. KiBiZ (09/2011 bis 03/2012) | 09/2011 bis 03/2012 | Hypothese o. KiBiZ (04/2012 bis 06/2012) | 04/2012 bis 06/2012 | Hypothese o. KiBiZ (07/2012 bis 09/2012) | 07/2012 bis 09/2012 | | | |
| Angabe in Monaten | | 12 | 7 | 7 | 3 | 3 | 3 | 3 | | | |
| Sonstige Verringerung der SGB II Leistungen | | | 0,00 € | | 0,00 € | | 0,00 € | | | | |
| Verringerung SGB II Leistungen durch Beschäftigung | | | -192,00 € | 192,00 € | 0,00 € | | 0,00 € | | | | |
| Fremdunterbringung Kinder | | | 0,00 € | | 0,00 € | | 0,00 € | | | | |
| Familienhilfe | | | 0,00 € | | 0,00 € | | 0,00 € | | | | |
| andere Hilfsmaßnahmen | | | 0,00 € | | 0,00 € | | 0,00 € | | | | |
| Gesamtsumme | | | -192,00 € | 192,00 € | 0,00 € | 0,00 € | 0,00 € | 0,00 € | | | |
| passiv Leistungen (ohne KDU) | | 10.632,00 € | 6.129,67 € | 6.129,67 € | 2.917,72 € | 2.917,72 € | 3.199,00 € | 3.199,00 € | | | |
| KDU | | 7.590,79 € | 4.327,56 € | 4.327,56 € | 1.938,84 € | 1.938,84 € | 237,86 € | 2.237,86 € | | | |
| aktiv Leistungen (JC) | | 0,00 € | 0,00 € | 0,00 € | 0,00 € | 0,00 € | 0,00 € | 0,00 € | | | |
| Gesamtbedarf / Zeitraum | | 18.222,79 € | 10.649,23 € | 10.457,23 € | 4.856,56 € | 4.856,56 € | 5.436,86 € | 5.436,86 € | | | |
| durchschnl. Bedarf / Monat | | 1.518,57 € | 1.521,32 € | 1.493,89 € | 1.618,85 € | 1.618,85 € | 812,29 € | 1.812,29 € | | | |
| mit Dynamik FFM | | | | | | | | | | | |
| Einsparung / Monat | | 0 | -27,43 € | 27,43 € | | | | | | | |
| Einsparung / Zeitraum | | 0 | -192,00 € | 192,00 € | | | | | | | |

Entwicklung der Hilfebedürftigkeit



Einsparungsentwicklung



147 1974-10-02

Beurteilung nicht möglich

1. Quartal


2. Quartal

3. Quartal

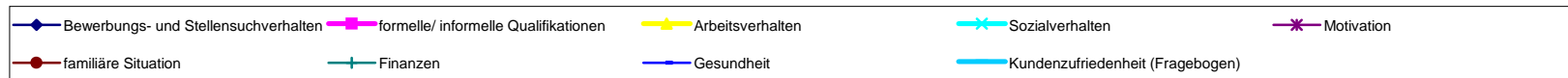
4. Quartal

| Qualitative Kriterien | 09/2010 bis 08/2011 | 09/2011 bis 03/2012 | 04/2012 bis 06/2012 | 07/2012 bis 09/2012 | |
|--------------------------------------|---------------------|---------------------|---------------------|---------------------|--|
| Bewerbungs- und Stellensuchverhalten | | | | | |
| formelle/ informelle Qualifikationen | | | | | |
| Arbeitsverhalten | | | | | |
| Sozialverhalten | | | | | |
| Motivation | | | | | |
| familiäre Situation | | | | | |
| Finanzen | | | | | |
| Gesundheit | | | | | |
| Kundenzufriedenheit (Fragebogen) | | | | | |
| Gesamteindruck | | | | | |

Entwicklung Qualitativer Kriterien



Betrachtungszeitraum



147 1980-11-14

Beurteilung nicht möglich

1. Quartal


2. Quartal

3. Quartal

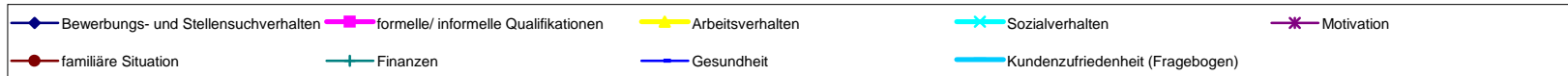
4. Quartal

| Qualitative Kriterien | 09/2010 bis 08/2011 | 09/2011 bis 03/2012 | 04/2012 bis 06/2012 | 07/2012 bis 09/2012 | |
|--------------------------------------|---------------------|---------------------|---------------------|---------------------|--|
| Bewerbungs- und Stellensuchverhalten | | | | | |
| formelle/ informelle Qualifikationen | | | | | |
| Arbeitsverhalten | | | | | |
| Sozialverhalten | | | | | |
| Motivation | | | | | |
| familiäre Situation | | | | | |
| Finanzen | | | | | |
| Gesundheit | | | | | |
| Kundenzufriedenheit (Fragebogen) | | | | | |
| Gesamteindruck | | | | | |

Entwicklung Qualitativer Kriterien



Betrachtungszeitraum



147 1997-11-05

Beurteilung nicht möglich

1. Quartal


2. Quartal

3. Quartal

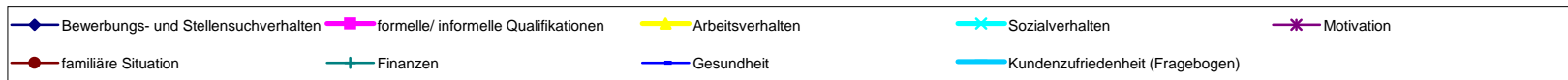
4. Quartal

| Qualitative Kriterien | 09/2010 bis 08/2011 | 09/2011 bis 03/2012 | 04/2012 bis 06/2012 | 07/2012 bis 09/2012 | |
|--------------------------------------|---------------------|---------------------|---------------------|---------------------|--|
| Bewerbungs- und Stellensuchverhalten | | | | | |
| formelle/ informelle Qualifikationen | | | | | |
| Arbeitsverhalten | | | | | |
| Sozialverhalten | | | | | |
| Motivation | | | | | |
| familiäre Situation | | | | | |
| Finanzen | | | | | |
| Gesundheit | | | | | |
| Kundenzufriedenheit (Fragebogen) | | | | | |
| Gesamteindruck | | | | | |

Entwicklung Qualitativer Kriterien



Betrachtungszeitraum



147 2000-01-19

Beurteilung nicht möglich

1. Quartal


2. Quartal

3. Quartal

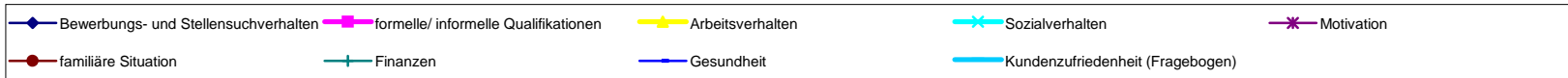
4. Quartal

| Qualitative Kriterien | 09/2010 bis 08/2011 | 09/2011 bis 03/2012 | 04/2012 bis 06/2012 | 07/2012 bis 09/2012 | |
|--------------------------------------|---------------------|---------------------|---------------------|---------------------|--|
| Bewerbungs- und Stellensuchverhalten | | | | | |
| formelle/ informelle Qualifikationen | | | | | |
| Arbeitsverhalten | | | | | |
| Sozialverhalten | | | | | |
| Motivation | | | | | |
| familiäre Situation | | | | | |
| Finanzen | | | | | |
| Gesundheit | | | | | |
| Kundenzufriedenheit (Fragebogen) | | | | | |
| Gesamteindruck | | | | | |

Entwicklung Qualitativer Kriterien



Betrachtungszeitraum



147 2000-12-28

Beurteilung nicht möglich

1. Quartal

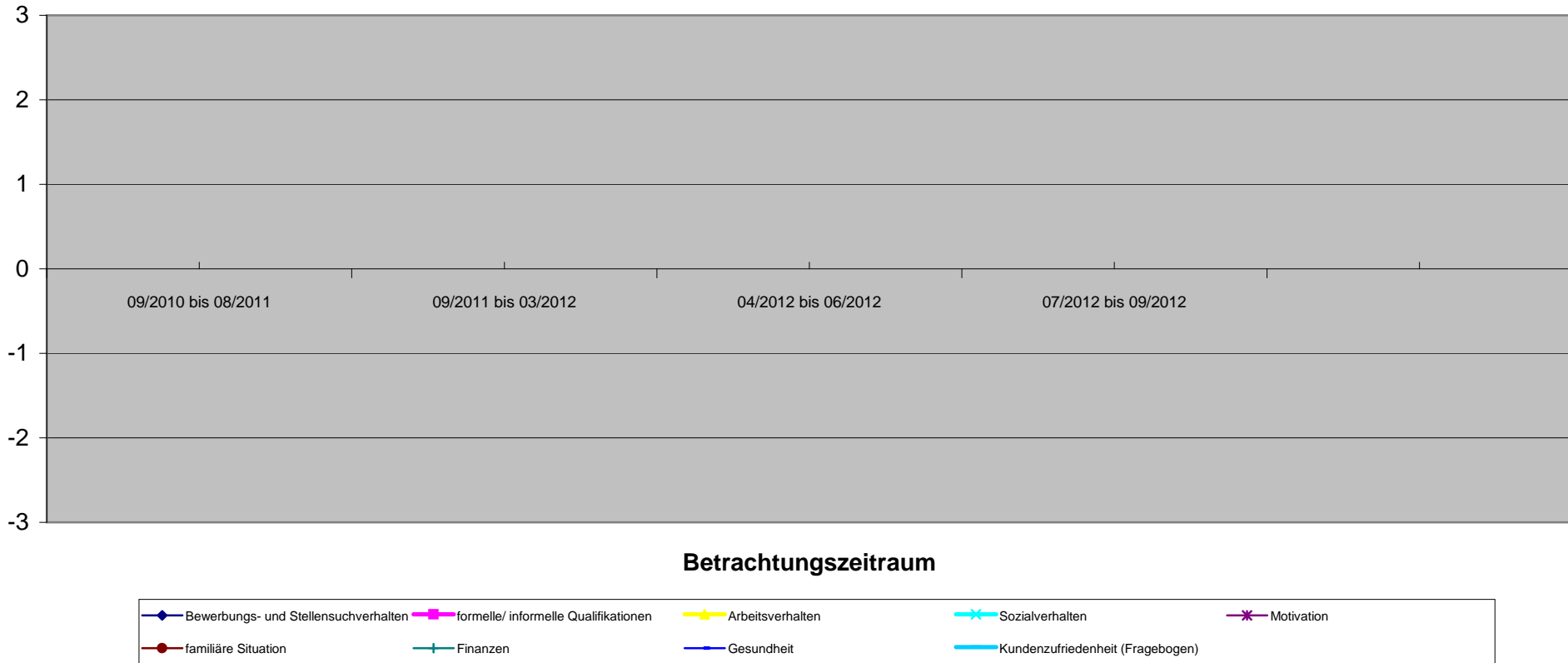
2. Quartal

3. Quartal

4. Quartal

| Qualitative Kriterien | 09/2010 bis 08/2011 | 09/2011 bis 03/2012 | 04/2012 bis 06/2012 | 07/2012 bis 09/2012 | |
|--------------------------------------|---------------------|---------------------|---------------------|---------------------|--|
| Bewerbungs- und Stellensuchverhalten | | | | | |
| formelle/ informelle Qualifikationen | | | | | |
| Arbeitsverhalten | | | | | |
| Sozialverhalten | | | | | |
| Motivation | | | | | |
| familiäre Situation | | | | | |
| Finanzen | | | | | |
| Gesundheit | | | | | |
| Kundenzufriedenheit (Fragebogen) | | | | | |
| Gesamteindruck | | | | | |

Entwicklung Qualitativer Kriterien



147 2006-01-09

Beurteilung nicht möglich

1. Quartal


2. Quartal

3. Quartal

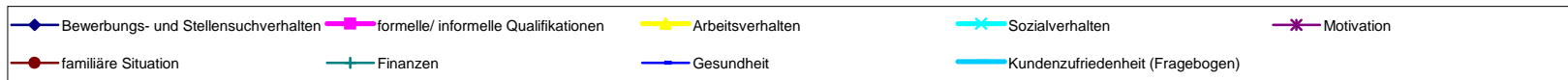
4. Quartal

| Qualitative Kriterien | 09/2010 bis 08/2011 | 09/2011 bis 03/2012 | 04/2012 bis 06/2012 | 07/2012 bis 09/2012 | |
|--------------------------------------|---------------------|---------------------|---------------------|---------------------|--|
| Bewerbungs- und Stellensuchverhalten | | | | | |
| formelle/ informelle Qualifikationen | | | | | |
| Arbeitsverhalten | | | | | |
| Sozialverhalten | | | | | |
| Motivation | | | | | |
| familiäre Situation | | | | | |
| Finanzen | | | | | |
| Gesundheit | | | | | |
| Kundenzufriedenheit (Fragebogen) | | | | | |
| Gesamteindruck | | | | | |

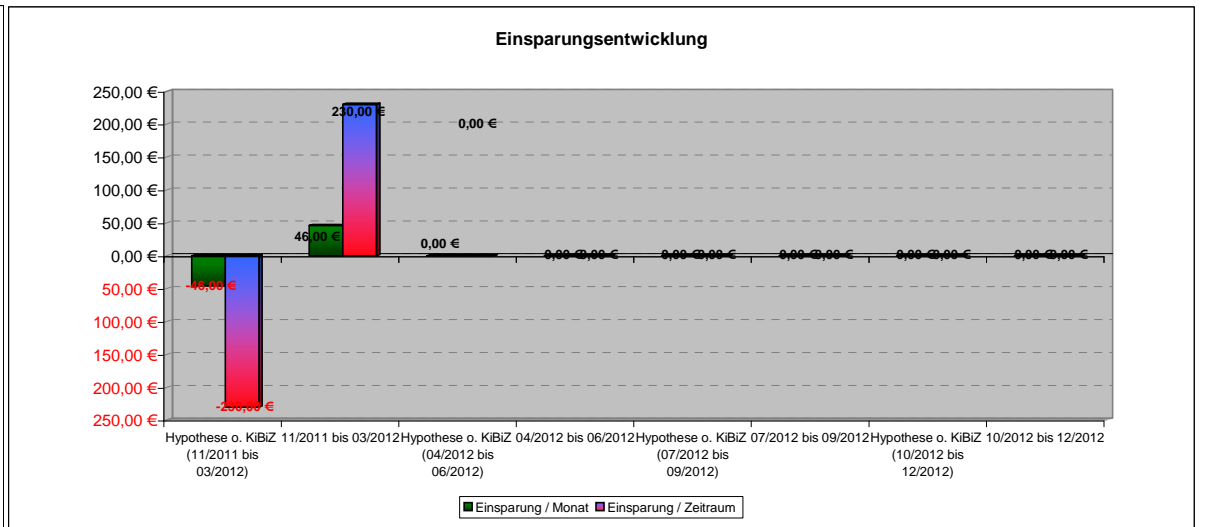
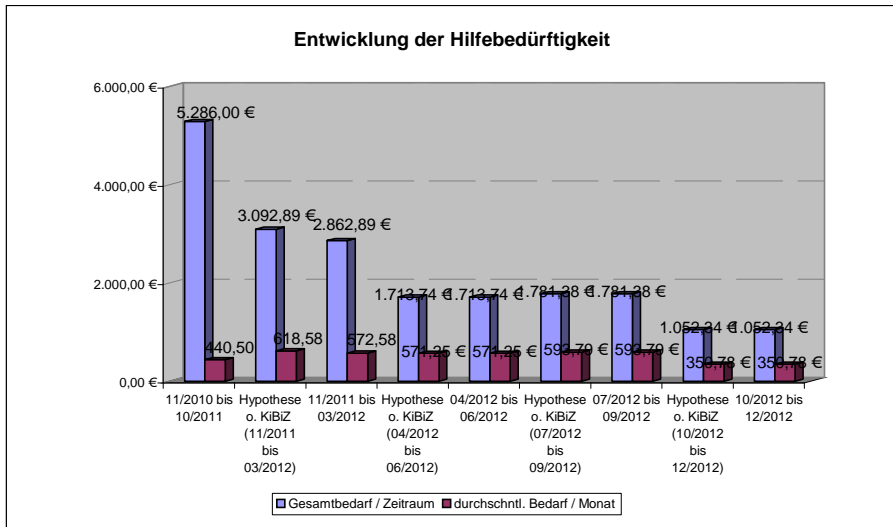
Entwicklung Qualitativer Kriterien



Betrachtungszeitraum

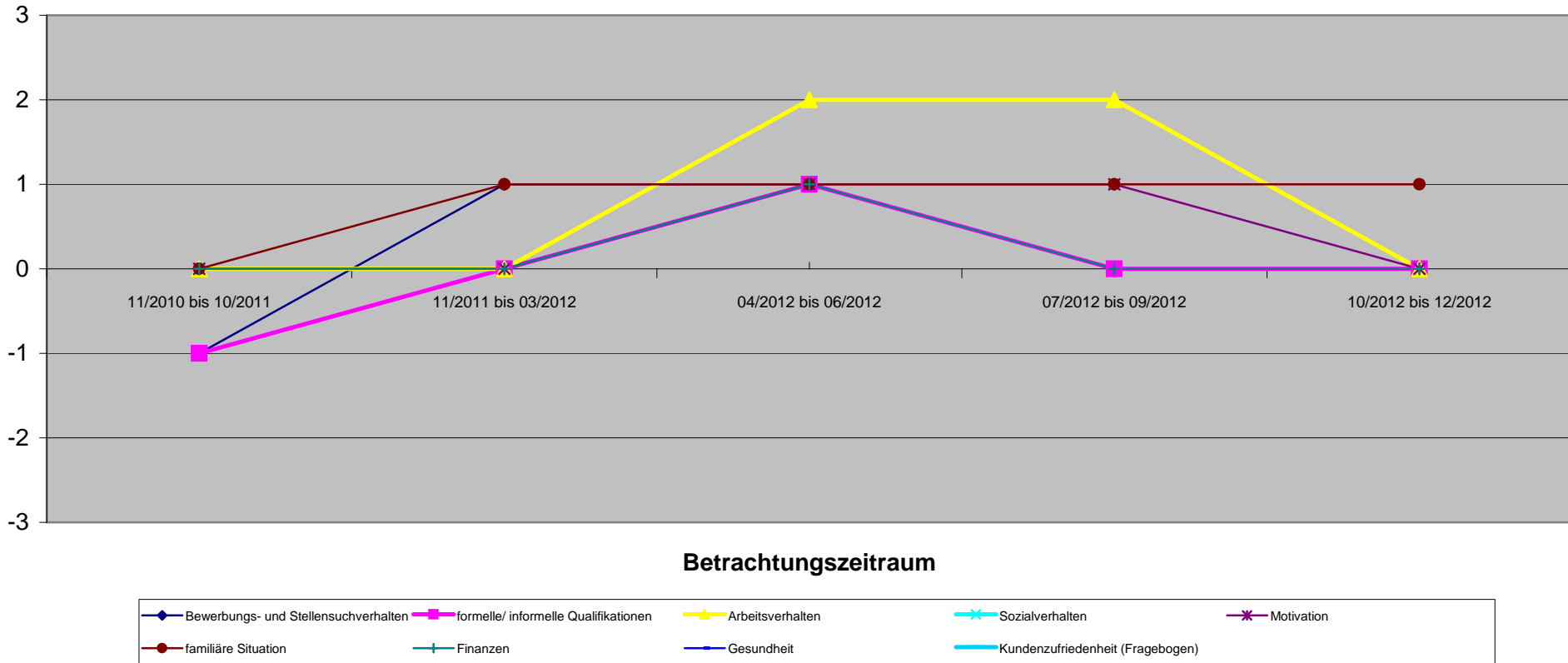


| Bedarfsgemeinschaft 148 1987-10-19 | | 71004927 Vor KiBiZ | | 1. Quartal | | 2. Quartal | | 3. Quartal | | 4. Quartal | |
|---|--|-----------------------|---|--|---|---------------------|---|---------------------|---|---------------------|--|
| Quantitative Kriterien (Verringerung oder Beendigung) | | 11/2010 bis 10/2011 | Hypothese o. KiBiZ (11/2011 bis 03/2012) | 11/2011 bis 03/2012 | Hypothese o. KiBiZ (04/2012 bis 06/2012) | 04/2012 bis 06/2012 | Hypothese o. KiBiZ (07/2012 bis 09/2012) | 07/2012 bis 09/2012 | Hypothese o. KiBiZ (10/2012 bis 12/2012) | 10/2012 bis 12/2012 | |
| Angabe in Monaten | | 12 | 5 | 5 | 3 | 3 | 3 | 3 | 3 | 3 | |
| Sonstige Verringerung der SGB II Leistungen | | | 0,00 € | Bewerbungscoaching wurde vom FFM durchgeführt. | 0,00 € | | 0,00 € | | 0,00 € | | |
| Verringerung SGB II Leistungen durch Beschäftigung | | | 0,00 € | | 0,00 € | | 0,00 € | | 0,00 € | | |
| Fremdunterbringung Kinder | | | 0,00 € | | 0,00 € | | 0,00 € | | 0,00 € | | |
| Familienhilfe | | | 0,00 € | | 0,00 € | | 0,00 € | | 0,00 € | | |
| andere Hilfsmaßnahmen | | | -230,00 € | 230,00 € | 0,00 € | | 0,00 € | | 0,00 € | | |
| Gesamtsumme | | | -230,00 € | 230,00 € | 0,00 € | 0,00 € | 0,00 € | 0,00 € | 0,00 € | 0,00 € | |
| passiv Leistungen (ohne KDU) | | 3.181,72 € | 2.021,19 € | 2.021,19 € | 1.208,72 € | 1.208,72 € | 1.206,36 € | 1.206,36 € | 626,04 € | 626,04 € | |
| KDU | | 2.104,28 € | 841,70 € | 841,70 € | 505,02 € | 505,02 € | 575,02 € | 575,02 € | 426,30 € | 426,30 € | |
| aktiv Leistungen (JC) | | 0,00 € | 0,00 € | 0,00 € | 0,00 € | 0,00 € | 0,00 € | 0,00 € | 0,00 € | 0,00 € | |
| Gesamtbedarf / Zeitraum | | 5.286,00 € | 3.092,89 € | 2.862,89 € | 1.713,74 € | 1.713,74 € | 1.781,38 € | 1.781,38 € | 1.052,34 € | 1.052,34 € | |
| durchschnl. Bedarf / Monat | | 440,50 € | 618,58 € | 572,58 € | 571,25 € | 571,25 € | 593,79 € | 593,79 € | 350,78 € | 350,78 € | |
| mit Dynamik FFM | | | | | | | | | | | |
| Einsparung / Monat | | 0 | -46,00 € | 46,00 € | | | | | | | |
| Einsparung / Zeitraum | | 0 | -230,00 € | 230,00 € | | | | | | | |




| Qualitative Kriterien | 11/2010 bis 10/2011 | 11/2011 bis 03/2012 | 04/2012 bis 06/2012 | 07/2012 bis 09/2012 | 10/2012 bis 12/2012 |
|--------------------------------------|---------------------|---------------------|---------------------|---------------------|---------------------|
| Bewerbungs- und Stellensuchverhalten | -1 | 1 | 1 | 0 | 0 |
| formelle/ informelle Qualifikationen | -1 | 0 | 1 | 0 | 0 |
| Arbeitsverhalten | 0 | 0 | 2 | 2 | 0 |
| Sozialverhalten | | | | | |
| Motivation | 0 | 0 | 1 | 1 | 0 |
| familiäre Situation | 0 | 1 | 1 | 1 | 1 |
| Finanzen | 0 | 0 | 1 | 0 | 0 |
| Gesundheit | | | | | |
| Kundenzufriedenheit (Fragebogen) | | | | | |
| Gesamteindruck | -0,3 | 0,3 | 1,2 | 0,7 | 0,2 |

Entwicklung Qualitativer Kriterien

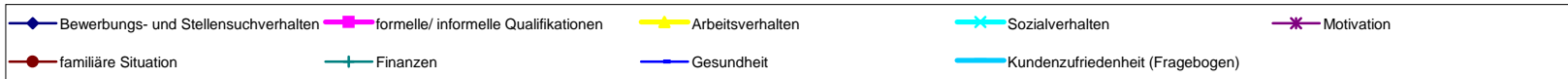


| Qualitative Kriterien | 11/2010 bis 10/2011 | 11/2011 bis 03/2012 | 04/2012 bis 06/2012 | 07/2012 bis 09/2012 | 10/2012 bis 12/2012 |
|--------------------------------------|---------------------|---------------------|---------------------|---------------------|---------------------|
| Bewerbungs- und Stellensuchverhalten | | | | | |
| formelle/ informelle Qualifikationen | | | | | |
| Arbeitsverhalten | | | | | |
| Sozialverhalten | | | | | |
| Motivation | | | | | |
| familiäre Situation | | | | | |
| Finanzen | | | | | |
| Gesundheit | | | | | |
| Kundenzufriedenheit (Fragebogen) | | | | | |
| Gesamteindruck | | | | | |

Entwicklung Qualitativer Kriterien



Betrachtungszeitraum



148 2008-12-08

Beurteilung nicht möglich

1. Quartal

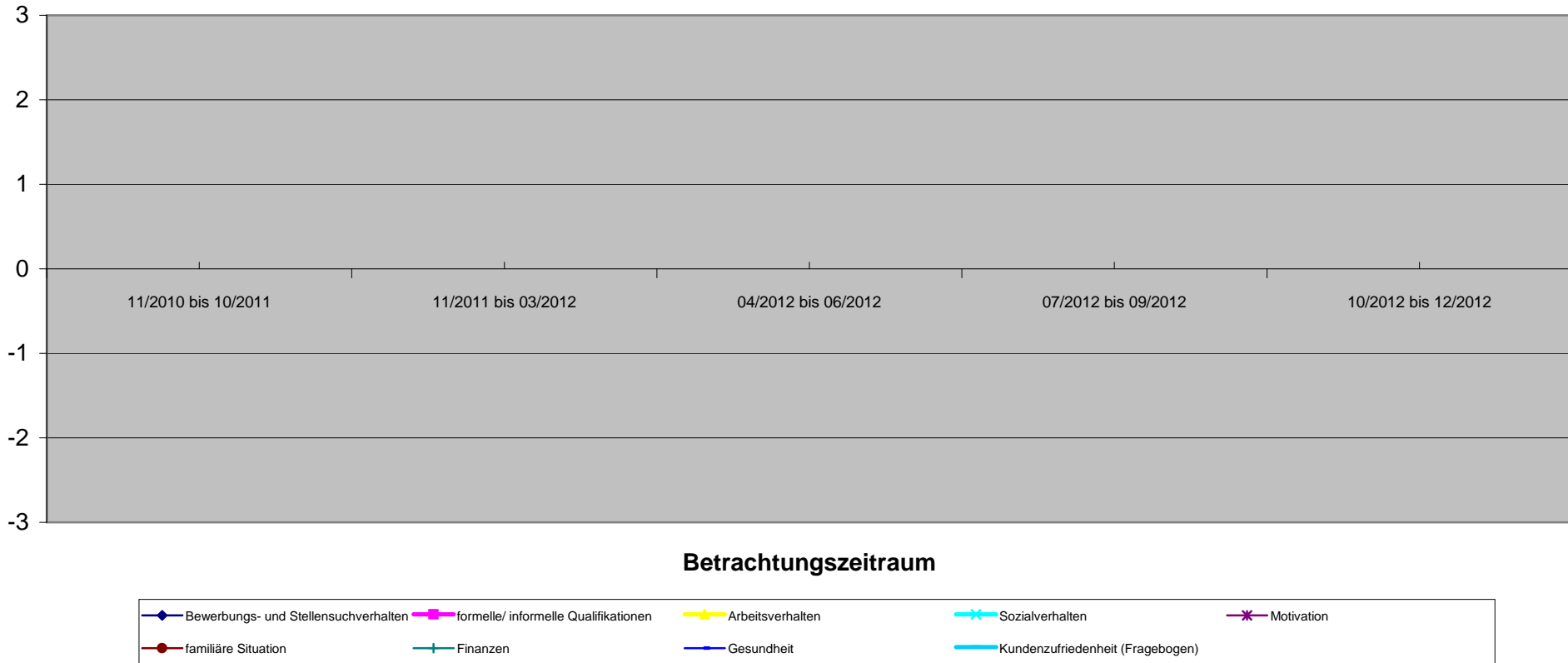
2. Quartal

3. Quartal

4. Quartal

| Qualitative Kriterien | 11/2010 bis 10/2011 | 11/2011 bis 03/2012 | 04/2012 bis 06/2012 | 07/2012 bis 09/2012 | 10/2012 bis 12/2012 |
|--------------------------------------|---------------------|---------------------|---------------------|---------------------|---------------------|
| Bewerbungs- und Stellensuchverhalten | | | | | |
| formelle/ informelle Qualifikationen | | | | | |
| Arbeitsverhalten | | | | | |
| Sozialverhalten | | | | | |
| Motivation | | | | | |
| familiäre Situation | | | | | |
| Finanzen | | | | | |
| Gesundheit | | | | | |
| Kundenzufriedenheit (Fragebogen) | | | | | |
| Gesamteindruck | | | | | |

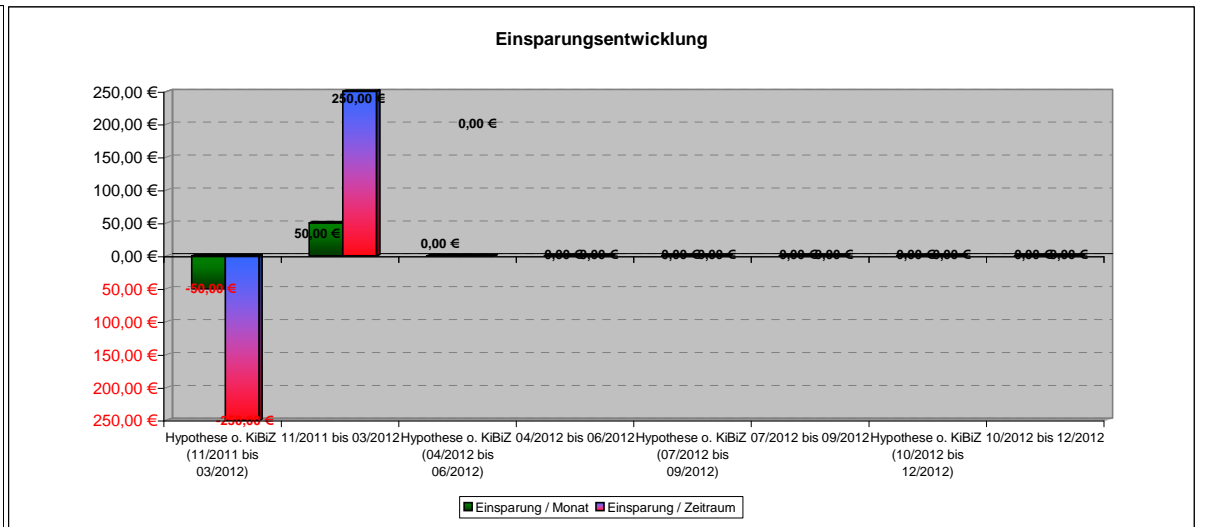
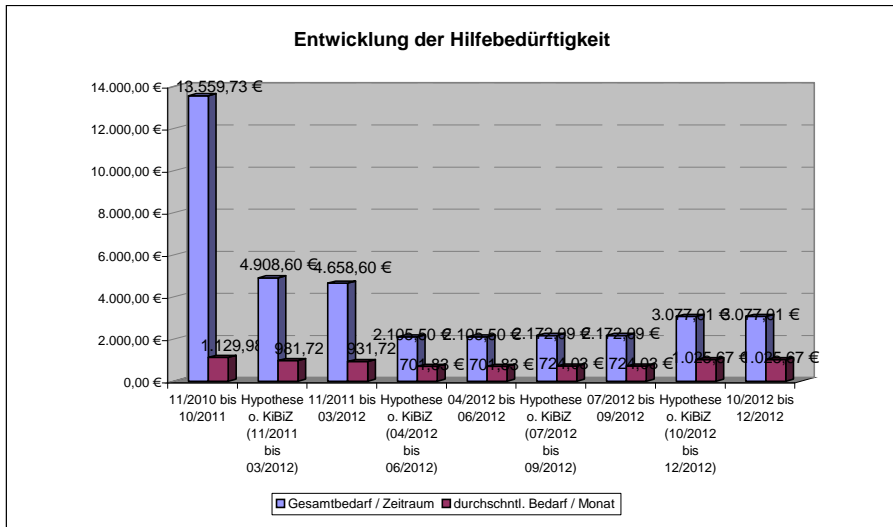
Entwicklung Qualitativer Kriterien



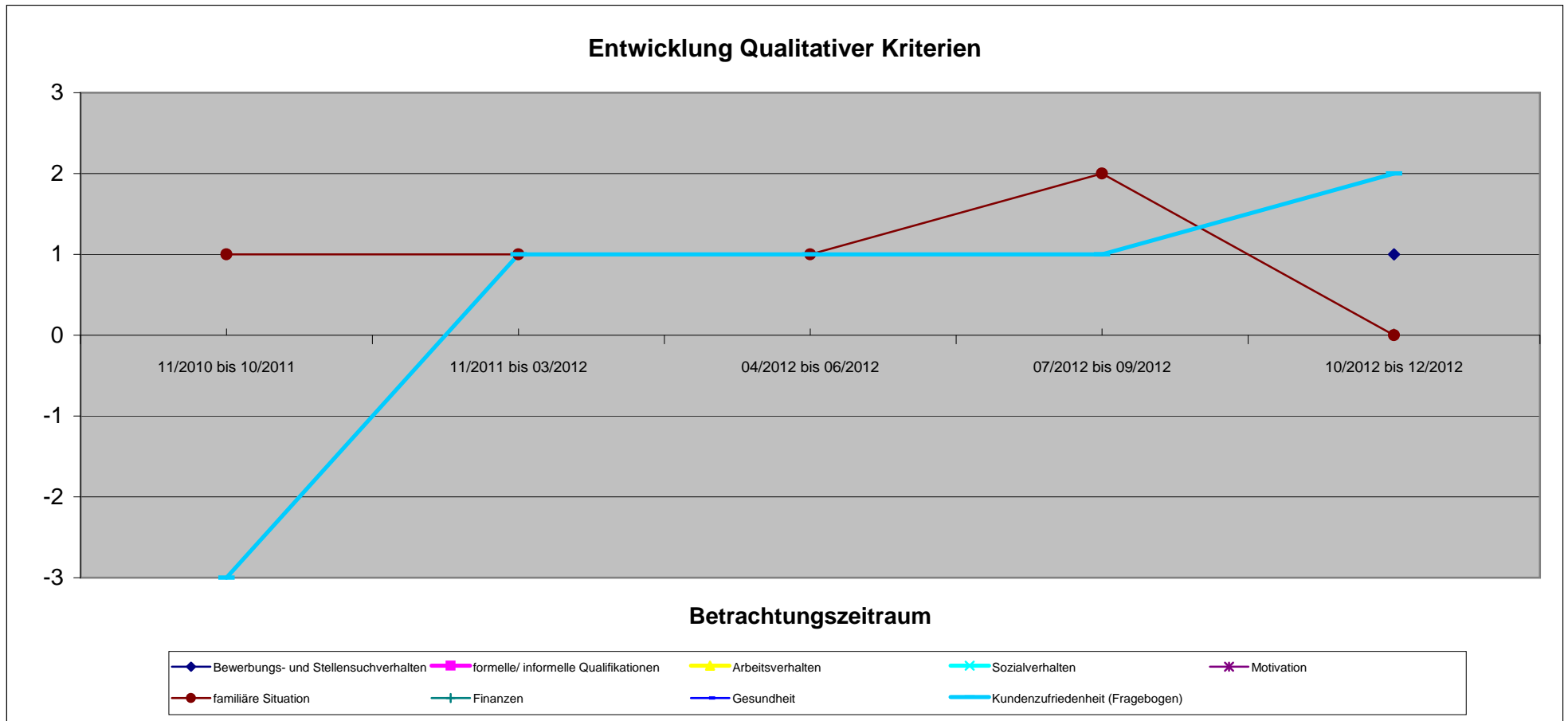
Betrachtungszeitraum

- ◆ Bewerbungs- und Stellensuchverhalten
- ◆ formelle/ informelle Qualifikationen
- ◆ Arbeitsverhalten
- ◆ Sozialverhalten
- ◆ Motivation
- ◆ familiäre Situation
- ◆ Finanzen
- ◆ Gesundheit
- ◆ Kundenzufriedenheit (Fragebogen)

| Bedarfsgemeinschaft 149 1960-02-19 | | 70004562 Vor KiBiZ | | 1. Quartal | | 2. Quartal | | 3. Quartal | | 4. Quartal | |
|---|--|-----------------------|---|---|---|---------------------|---|---------------------|---|---------------------|--|
| Quantitative Kriterien (Verringerung oder Beendigung) | | 11/2010 bis 10/2011 | Hypothese o. KiBiZ (11/2011 bis 03/2012) | 11/2011 bis 03/2012 | Hypothese o. KiBiZ (04/2012 bis 06/2012) | 04/2012 bis 06/2012 | Hypothese o. KiBiZ (07/2012 bis 09/2012) | 07/2012 bis 09/2012 | Hypothese o. KiBiZ (10/2012 bis 12/2012) | 10/2012 bis 12/2012 | |
| Angabe in Monaten | | 12 | 5 | 5 | 3 | 3 | 3 | 3 | 3 | 3 | |
| Sonstige Verringerung der SBG II Leistungen | | | 0,00 € | KD hat einen Deutsch-Intensivkurs durch FFM erhalten. 3x wöchentlich 1 Std. Insgesamt 14 Std in 5 Wochen. | 0,00 € | | 0,00 € | | 0,00 € | | |
| Verringerung SGB II Leistungen durch Beschäftigung | | | 0,00 € | Die 250 € entsprechen dem Durchschnitt von VHS Kursen und freien Anbietern. | 0,00 € | | 0,00 € | | 0,00 € | | |
| Fremdunterbringung Kinder | | | 0,00 € | | 0,00 € | | 0,00 € | | 0,00 € | | |
| Familienhilfe | | | 0,00 € | | 0,00 € | | 0,00 € | | 0,00 € | | |
| andere Hilfsmaßnahmen | | | -250,00 € | 250,00 € | 0,00 € | | 0,00 € | | 0,00 € | | |
| Gesamtsumme | | | -250,00 € | 250,00 € | 0,00 € | 0,00 € | 0,00 € | 0,00 € | 0,00 € | 0,00 € | |
| passiv Leistungen (ohne KDU) | | 5.593,20 € | 884,03 € | 884,03 € | 412,39 € | 412,39 € | 507,69 € | 67,69 € | 807,65 € | 807,65 € | |
| KDU | | 7.966,53 € | 3.774,57 € | 3.774,57 € | 1.693,11 € | 1.693,11 € | 1.664,40 € | 1.664,40 € | 2.269,36 € | 2.269,36 € | |
| aktiv Leistungen (JC) | | 0,00 € | 0,00 € | 0,00 € | 0,00 € | 0,00 € | 0,00 € | 0,00 € | 0,00 € | 0,00 € | |
| Gesamtbedarf / Zeitraum | | 13.559,73 € | 4.908,60 € | 4.658,60 € | 2.105,50 € | 2.105,50 € | 2.172,09 € | 2.172,09 € | 3.077,01 € | 3.077,01 € | |
| durchschnl. Bedarf / Monat | | 1.129,98 € | 981,72 € | 931,72 € | 701,83 € | 701,83 € | 724,03 € | 24,03 € | 1.025,67 € | 1.025,67 € | |
| mit Dynamik FFM | | | | | | | | | | | |
| Einsparung / Monat | | 0 | -50,00 € | 50,00 € | | | | | | | |
| Einsparung / Zeitraum | | 0 | -250,00 € | 250,00 € | | | | | | | |



| Qualitative Kriterien | 1. Quartal | | 2. Quartal | | 3. Quartal | | 4. Quartal | |
|--------------------------------------|---------------------|---------------------|---------------------|---------------------|---------------------|--|------------|------------|
| | 11/2010 bis 10/2011 | 11/2011 bis 03/2012 | 04/2012 bis 06/2012 | 07/2012 bis 09/2012 | 10/2012 bis 12/2012 | | | |
| Bewerbungs- und Stellensuchverhalten | | | | | | | | 1 |
| formelle/ informelle Qualifikationen | | | | | | | | |
| Arbeitsverhalten | | | | | | | | |
| Sozialverhalten | | | | | | | | |
| Motivation | | | | | | | | |
| familiäre Situation | 1 | 1 | 1 | 2 | | | | 0 |
| Finanzen | | | | | | | | |
| Gesundheit | | | | | | | | |
| Kundenzufriedenheit (Fragebogen) | -3 | 1 | 1 | 1 | | | | 2 |
| Gesamteindruck | -1,0 | 1,0 | 1,0 | 1,5 | | | | 1,0 |



149 1964-05-07

1. Quartal

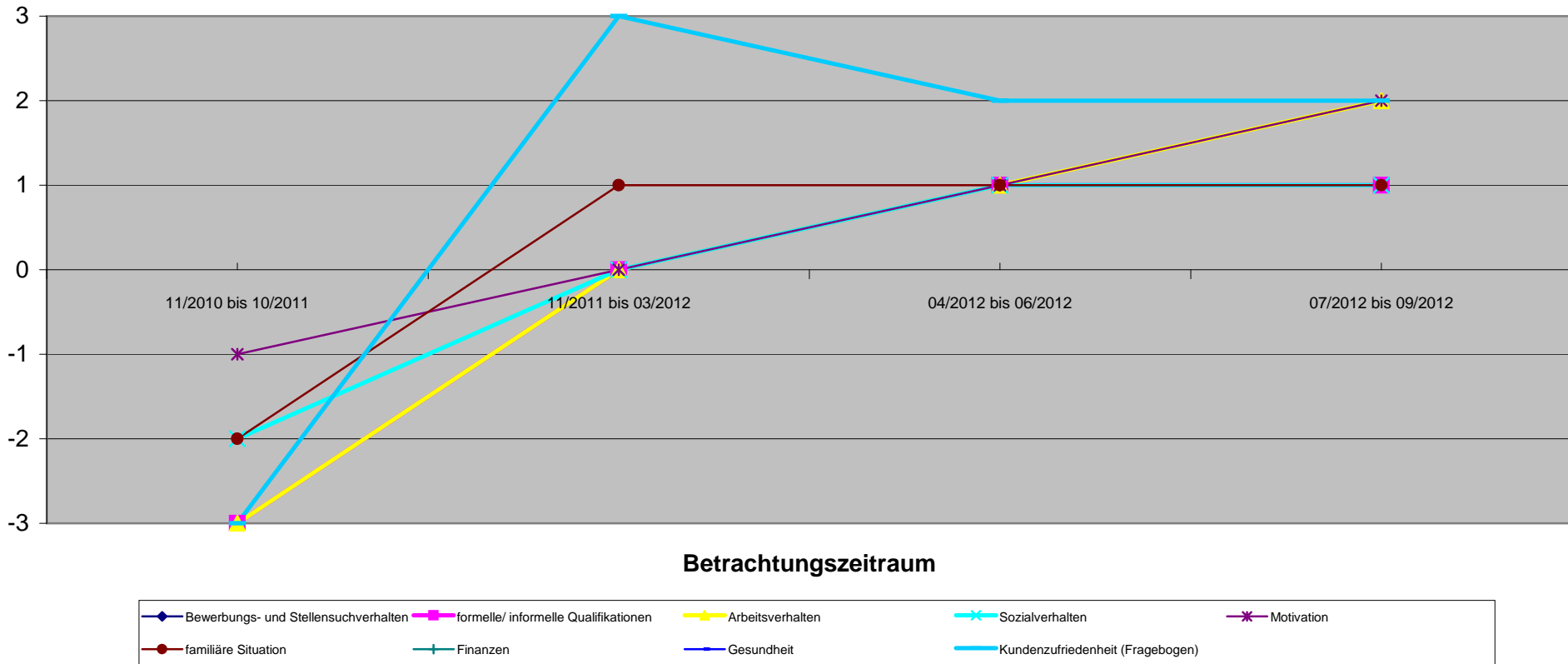
2. Quartal

3. Quartal

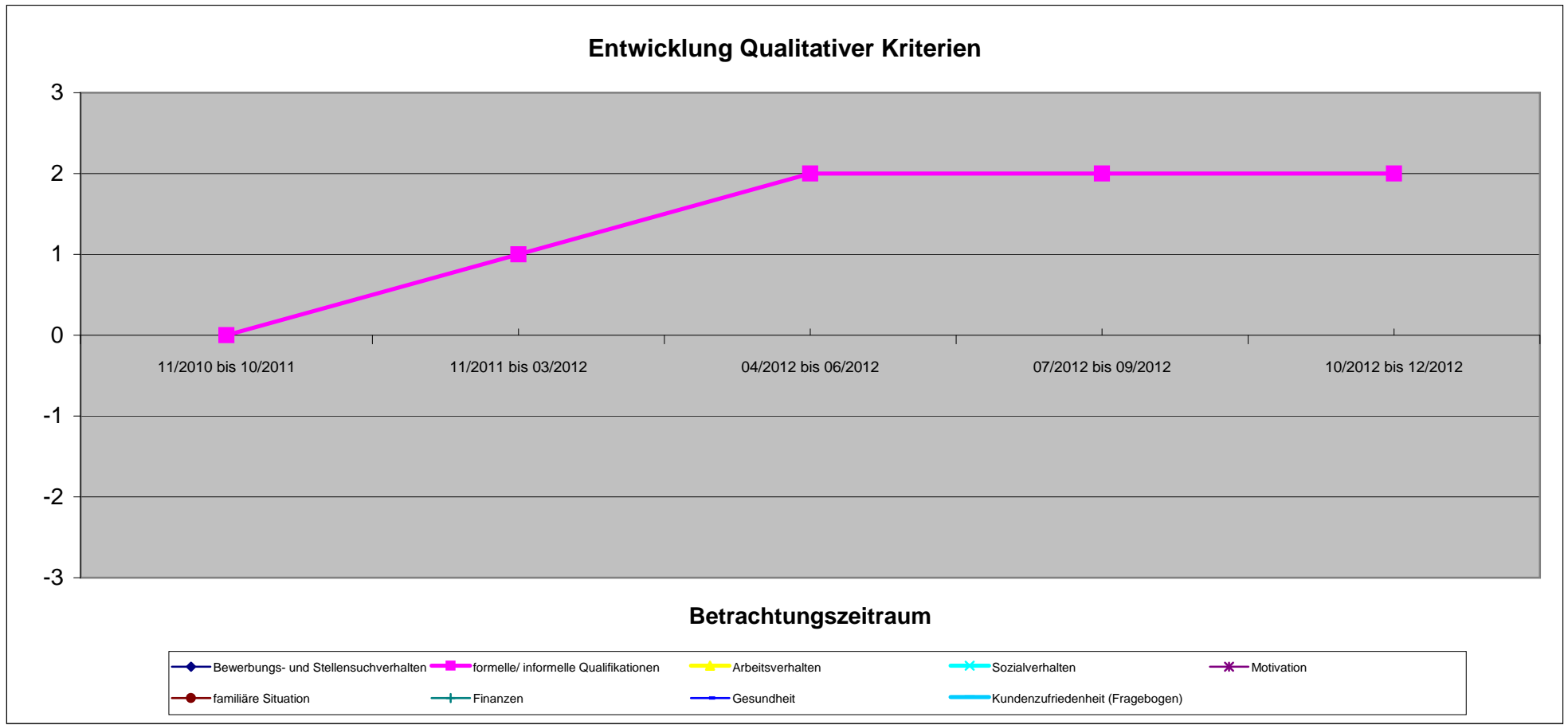
4. Quartal

| Qualitative Kriterien | 11/2010 bis 10/2011 | 11/2011 bis 03/2012 | 04/2012 bis 06/2012 | 07/2012 bis 09/2012 | 10/2012 bis 12/2012 |
|--------------------------------------|---------------------|---------------------|---------------------|---------------------|---------------------|
| Bewerbungs- und Stellensuchverhalten | | | | | |
| formelle/ informelle Qualifikationen | -3 | 0 | 1 | 1 | 1 |
| Arbeitsverhalten | -3 | 0 | 1 | 2 | 2 |
| Sozialverhalten | -2 | 0 | 1 | 1 | 1 |
| Motivation | -1 | 0 | 1 | 2 | 2 |
| familiäre Situation | -2 | 1 | 1 | 1 | 1 |
| Finanzen | | | | | |
| Gesundheit | | | | | |
| Kundenzufriedenheit (Fragebogen) | -3 | 3 | 2 | 2 | 2 |
| Gesamteindruck | -2,3 | 0,7 | 1,2 | 1,5 | 1,5 |

Entwicklung Qualitativer Kriterien



| Qualitative Kriterien | 1. Quartal | | 2. Quartal | | 3. Quartal | | 4. Quartal | |
|--------------------------------------|---------------------|---------------------|---------------------|---------------------|---------------------|--|------------|--|
| | 11/2010 bis 10/2011 | 11/2011 bis 03/2012 | 04/2012 bis 06/2012 | 07/2012 bis 09/2012 | 10/2012 bis 12/2012 | | | |
| Bewerbungs- und Stellensuchverhalten | | | | | | | | |
| formelle/ informelle Qualifikationen | 0 | 1 | 2 | 2 | 2 | | 2 | |
| Arbeitsverhalten | | | | | | | | |
| Sozialverhalten | | | | | | | | |
| Motivation | | | | | | | | |
| familiäre Situation | | | | | | | | |
| Finanzen | | | | | | | | |
| Gesundheit | | | | | | | | |
| Kundenzufriedenheit (Fragebogen) | | | | | | | | |
| Gesamteindruck | 0,0 | 1,0 | 2,0 | 2,0 | 2,0 | | 2,0 | |



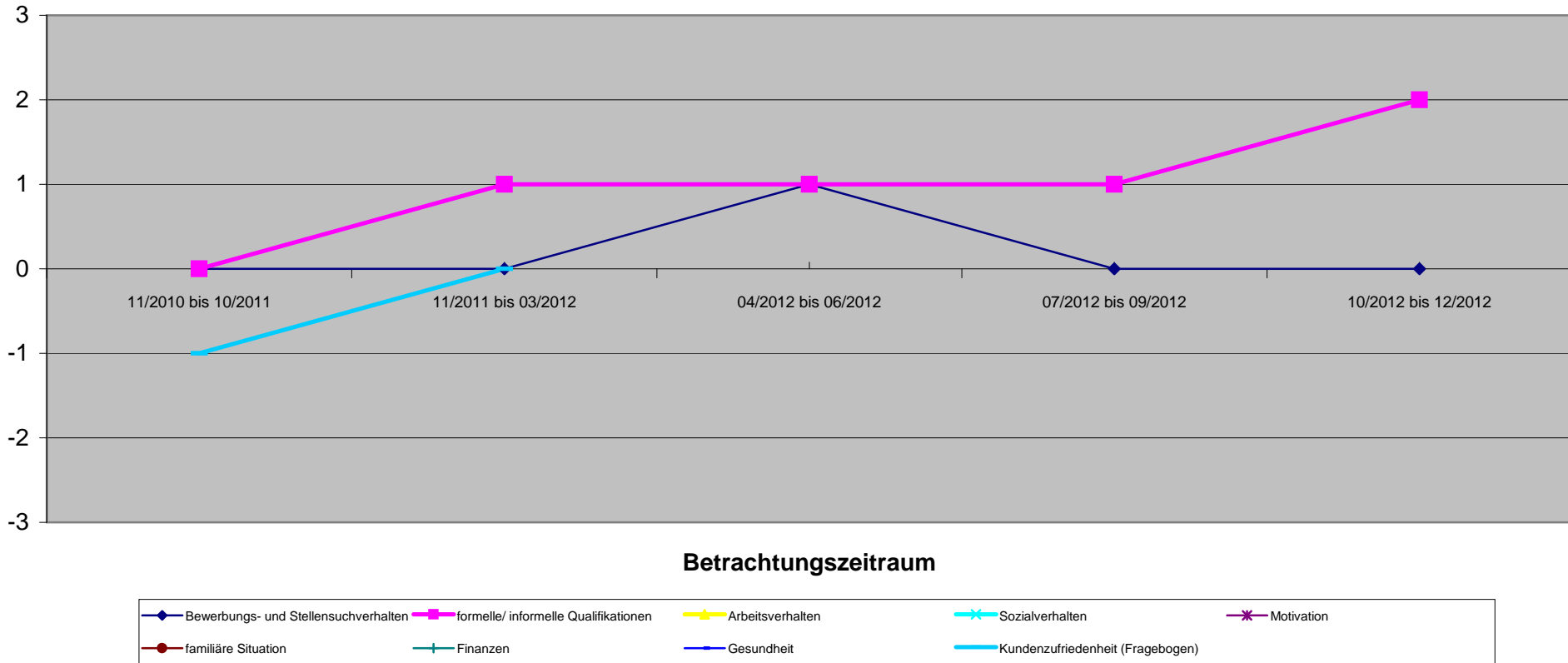
149 1994-03-03

| Qualitative Kriterien | 1. Quartal | | | | 2. Quartal | | | | 3. Quartal | | | | 4. Quartal | | | |
|--------------------------------------|---------------------|---------------------|---------------------|---------------------|---------------------|---------------------|---------------------|---------------------|---------------------|---------------------|---------------------|---------------------|---------------------|---------------------|---------------------|--|
| | 11/2010 bis 10/2011 | 11/2011 bis 03/2012 | 04/2012 bis 06/2012 | 07/2012 bis 09/2012 | 10/2012 bis 12/2012 | 11/2010 bis 10/2011 | 11/2011 bis 03/2012 | 04/2012 bis 06/2012 | 07/2012 bis 09/2012 | 10/2012 bis 12/2012 | 11/2010 bis 10/2011 | 11/2011 bis 03/2012 | 04/2012 bis 06/2012 | 07/2012 bis 09/2012 | 10/2012 bis 12/2012 | |
| Bewerbungs- und Stellensuchverhalten | 0 | 0 | 1 | 0 | 0 | 0 | 0 | 1 | 0 | 0 | 0 | 0 | 1 | 0 | 0 | |
| formelle/ informelle Qualifikationen | 0 | 1 | 1 | 1 | 2 | 0 | 1 | 1 | 1 | 2 | 0 | 1 | 1 | 2 | 2 | |
| Arbeitsverhalten | | | | | | | | | | | | | | | | |
| Sozialverhalten | | | | | | | | | | | | | | | | |
| Motivation | | | | | | | | | | | | | | | | |
| familiäre Situation | | | | | | | | | | | | | | | | |
| Finanzen | | | | | | | | | | | | | | | | |
| Gesundheit | | | | | | | | | | | | | | | | |
| Kundenzufriedenheit (Fragebogen) | -1 | 0 | | | | | | | | | | | | | | |
| Gesamteindruck | -0,3 | 0,3 | 1,0 | 0,5 | 1,0 | -0,3 | 0,3 | 1,0 | 0,5 | 1,0 | -0,3 | 0,3 | 1,0 | 0,5 | 1,0 | |

Kd besucht BBS weiterhin, um mittlere Reife zu erlangen.

Nebenjobaufnahme, um FS selbst zu finanzieren.

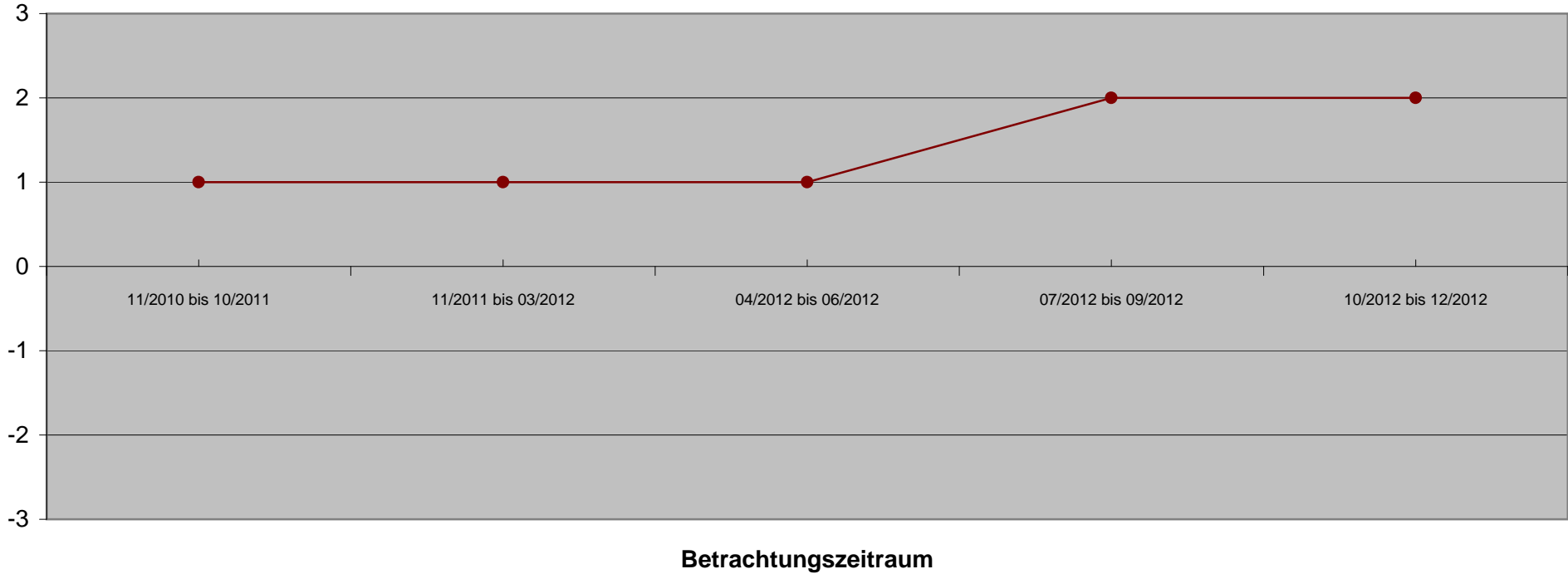
Entwicklung Qualitativer Kriterien



| Qualitative Kriterien | 1. Quartal | | 2. Quartal | | 3. Quartal | | 4. Quartal | |
|--------------------------------------|---------------------|---------------------|---------------------|---------------------|---------------------|--|------------|--|
| | 11/2010 bis 10/2011 | 11/2011 bis 03/2012 | 04/2012 bis 06/2012 | 07/2012 bis 09/2012 | 10/2012 bis 12/2012 | | | |
| Bewerbungs- und Stellensuchverhalten | | | | | | | | |
| formelle/ informelle Qualifikationen | | | | | | | | |
| Arbeitsverhalten | | | | | | | | |
| Sozialverhalten | | | | | | | | |
| Motivation | | | | | | | | |
| familiäre Situation | 1 | 1 | 1 | 2 | 2 | | | |
| Finanzen | | | | | | | | |
| Gesundheit | | | | | | | | |
| Kundenzufriedenheit (Fragebogen) | | | | | | | | |
| Gesamteindruck | 1,0 | 1,0 | 1,0 | 2,0 | 2,0 | | | |

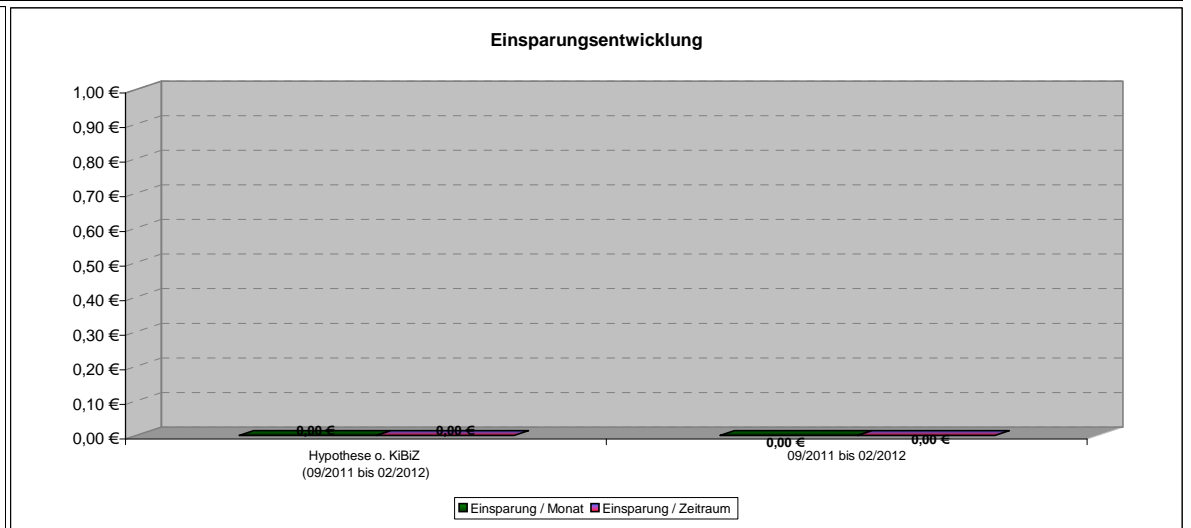
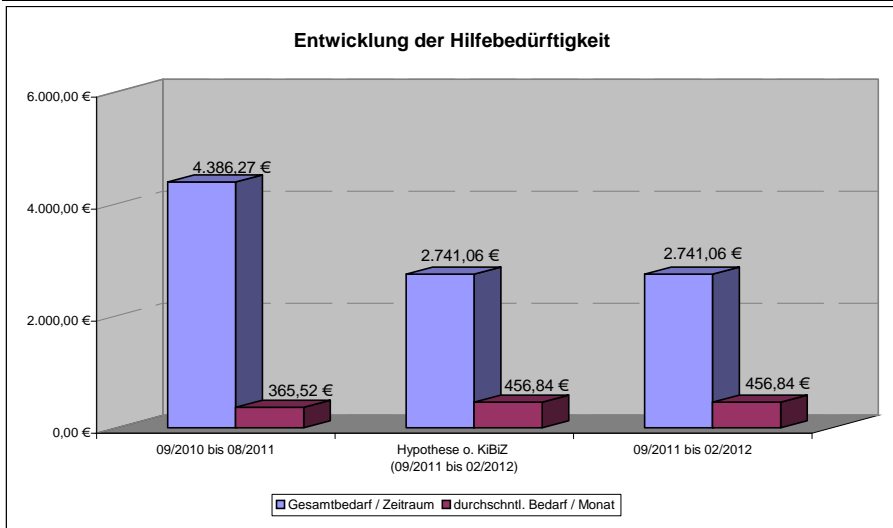
Freizeitaktivität ist zunehmend vielfältiger: Mitglied v. THW, Graffiti-Club v. Jugendhaus u. Nutzung v. Stadtbibliothek

Entwicklung Qualitativer Kriterien



- ◆ Bewerbungs- und Stellensuchverhalten
- ◆ formelle/ informelle Qualifikationen
- ◆ Arbeitsverhalten
- ◆ Sozialverhalten
- ◆ Motivation
- familiäre Situation
- ◆ Finanzen
- ◆ Gesundheit
- ◆ Kundenzufriedenheit (Fragebogen)

| Bedarfsgemeinschaft 150 1970-02-16 | | 70004564 Vor KiBiZ | | 1. Quartal | | 2. Quartal | | 3. Quartal | | 4. Quartal | |
|---|--|-----------------------|--|---|--|---------------------|--|------------|--|------------|--|
| Quantitative Kriterien (Verringerung oder Beendigung) | | 09/2010 bis 08/2011 | | Hypothese o. KiBiZ (09/2011 bis 02/2012) | | 09/2011 bis 02/2012 | | | | | |
| Angabe in Monaten | | 12 | | 6 | | 6 | | | | | |
| Sonstige Verringerung der SGB II Leistungen | | | | 0,00 € | | | | | | | |
| Verringerung SGB II Leistungen durch Beschäftigung | | | | 0,00 € | | | | | | | |
| Fremdunterbringung Kinder | | | | 0,00 € | | | | | | | |
| Familienhilfe | | | | 0,00 € | | | | | | | |
| andere Hilfsmaßnahmen | | | | 0,00 € | | | | | | | |
| Gesamtsumme | | | | 0,00 € | | 0,00 € | | | | | |
| passiv Leistungen (ohne KDU) | | 2.153,12 € | | 959,50 € | | 959,50 € | | | | | |
| KDU | | 2.233,15 € | | 1.508,96 € | | 1.508,96 € | | | | | |
| aktiv Leistungen (JC) | | 0,00 € | | 272,60 € | | 272,60 € | | | | | |
| Gesamtbedarf / Zeitraum | | 4.386,27 € | | 2.741,06 € | | 2.741,06 € | | | | | |
| durchschnl. Bedarf / Monat | | 365,52 € | | 456,84 € | | 456,84 € | | | | | |
| mit Dynamik FFM | | | | | | | | | | | |
| Einsparung / Monat | | 0 | | | | | | | | | |
| Einsparung / Zeitraum | | 0 | | | | | | | | | |



150 1970-02-16

Beurteilung nicht möglich

1. Quartal


2. Quartal

3. Quartal

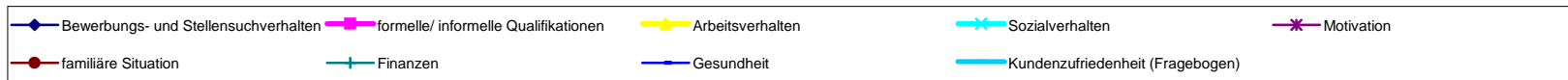
4. Quartal

| Qualitative Kriterien | 09/2010 bis 08/2011 | 09/2011 bis 02/2012 | | | |
|--------------------------------------|---------------------|---------------------|--|--|--|
| Bewerbungs- und Stellensuchverhalten | | | | | |
| formelle/ informelle Qualifikationen | | | | | |
| Arbeitsverhalten | | | | | |
| Sozialverhalten | | | | | |
| Motivation | | | | | |
| familiäre Situation | | | | | |
| Finanzen | | | | | |
| Gesundheit | | | | | |
| Kundenzufriedenheit (Fragebogen) | | | | | |
| Gesamteindruck | | | | | |

Entwicklung Qualitativer Kriterien



Betrachtungszeitraum



150 1999-12-03

Beurteilung nicht möglich

1. Quartal


2. Quartal

3. Quartal

4. Quartal

| Qualitative Kriterien | 09/2010 bis 08/2011 | 09/2011 bis 02/2012 | | | |
|--------------------------------------|---------------------|---------------------|--|--|--|
| Bewerbungs- und Stellensuchverhalten | | | | | |
| formelle/ informelle Qualifikationen | | | | | |
| Arbeitsverhalten | | | | | |
| Sozialverhalten | | | | | |
| Motivation | | | | | |
| familiäre Situation | | | | | |
| Finanzen | | | | | |
| Gesundheit | | | | | |
| Kundenzufriedenheit (Fragebogen) | | | | | |
| Gesamteindruck | | | | | |

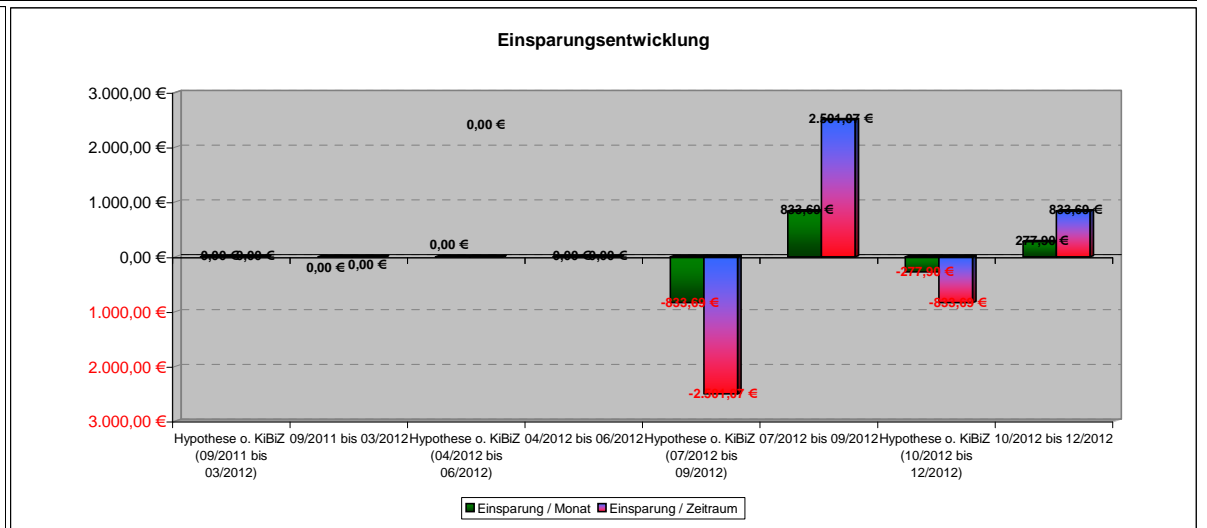
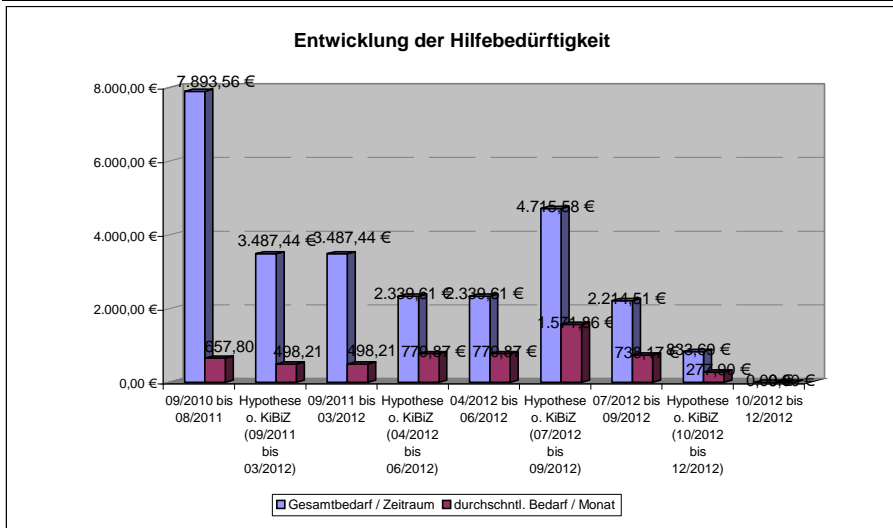
Entwicklung Qualitativer Kriterien



Betrachtungszeitraum

- ◆ Bewerbungs- und Stellensuchverhalten
- ◆ formelle/ informelle Qualifikationen
- ◆ Arbeitsverhalten
- ◆ Sozialverhalten
- ◆ Motivation
- familiäre Situation
- ◆ Finanzen
- ◆ Gesundheit
- ◆ Kundenzufriedenheit (Fragebogen)

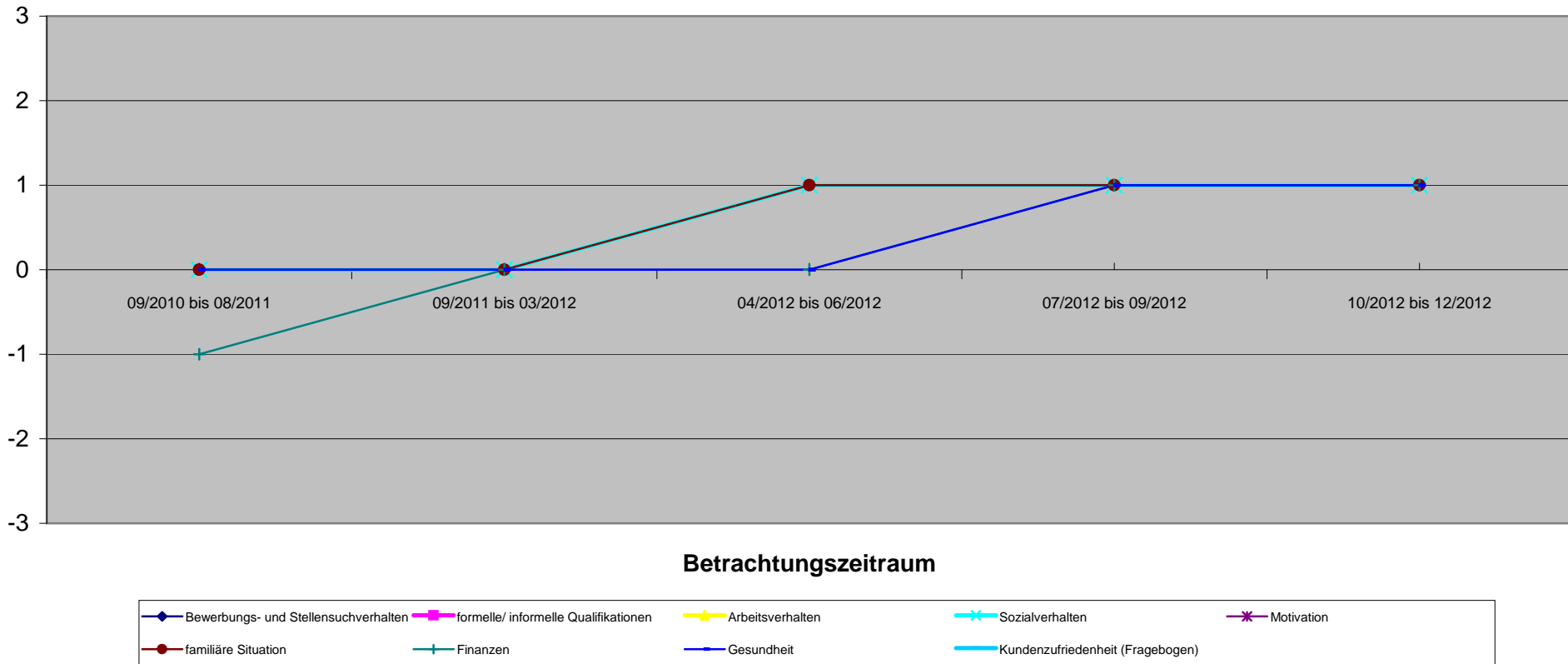
| Bedarfsgemeinschaft 151 1985-06-04 | | 70000409 Vor KiBiZ | | 1. Quartal | | 2. Quartal | | 3. Quartal | | 4. Quartal | | Ab 11/2012 in Nachbetreuung |
|---|--|-----------------------|---|---------------------|---|---------------------|---|---------------------|---|---------------------|--|--------------------------------|
| Quantitative Kriterien (Verringerung oder Beendigung) | | 09/2010 bis 08/2011 | Hypothese o. KiBiZ (09/2011 bis 03/2012) | 09/2011 bis 03/2012 | Hypothese o. KiBiZ (04/2012 bis 06/2012) | 04/2012 bis 06/2012 | Hypothese o. KiBiZ (07/2012 bis 09/2012) | 07/2012 bis 09/2012 | Hypothese o. KiBiZ (10/2012 bis 12/2012) | 10/2012 bis 12/2012 | | |
| Angabe in Monaten | | 12 | 7 | 7 | 3 | 3 | 3 | 3 | 3 | 3 | | |
| Sonstige Verringerung der SBG II Leistungen | | | 0,00 € | | 0,00 € | | 0,00 € | | 0,00 € | | | |
| Verringerung SGB II Leistungen durch Beschäftigung | | | 0,00 € | | 0,00 € | | -2.501,07 € | 2.501,07 € | -833,69 € | 833,69 € | | |
| Fremdunterbringung Kinder | | | 0,00 € | | 0,00 € | | 0,00 € | | 0,00 € | | | |
| Familienhilfe | | | 0,00 € | | 0,00 € | | 0,00 € | | 0,00 € | | | |
| andere Hilfsmaßnahmen | | | 0,00 € | | 0,00 € | | 0,00 € | | 0,00 € | | | |
| Gesamtsumme | | | 0,00 € | 0,00 € | 0,00 € | 0,00 € | -2.501,07 € | 2.501,07 € | -833,69 € | 833,69 € | | |
| passiv Leistungen (ohne KDU) | | 6.610,24 € | 1.410,50 € | 1.410,50 € | 1.384,84 € | 1.384,84 € | 89,00 € | 499,00 € | 0,00 € | 0,00 € | | |
| KDU | | 1.283,32 € | 2.045,74 € | 2.045,74 € | 954,77 € | 954,77 € | 626,11 € | 626,11 € | 0,00 € | 0,00 € | | |
| aktiv Leistungen (JC) | | 0,00 € | 31,20 € | 31,20 € | 0,00 € | 0,00 € | 1.089,40 € | 1.089,40 € | 0,00 € | 0,00 € | | |
| Gesamtbedarf / Zeitraum | | 7.893,56 € | 3.487,44 € | 3.487,44 € | 2.339,61 € | 2.339,61 € | 4.715,58 € | 2.214,51 € | 833,69 € | 0,00 € | | |
| durchschnl. Bedarf / Monat | | 657,80 € | 498,21 € | 498,21 € | 779,87 € | 779,87 € | 1.571,86 € | 38,17 € | 277,90 € | 0,00 € | | |
| mit Dynamik FFM | | | | | | | | | | | | |
| Einsparung / Monat | | | 0 | | | | -833,69 € | 833,69 € | -277,90 € | 277,90 € | | |
| Einsparung / Zeitraum | | | 0 | | | | -2.501,07 € | 2.501,07 € | -833,69 € | 833,69 € | | |



151 1985-06-04

| | 1. Quartal | | 2. Quartal | | 3. Quartal | | 4. Quartal | |
|--------------------------------------|---------------------|---------------------|---------------------|---------------------|---------------------|--|------------|------------|
| Qualitative Kriterien | 09/2010 bis 08/2011 | 09/2011 bis 03/2012 | 04/2012 bis 06/2012 | 07/2012 bis 09/2012 | 10/2012 bis 12/2012 | | | |
| Bewerbungs- und Stellensuchverhalten | | | | | | | | |
| formelle/ informelle Qualifikationen | | | | | | | | |
| Arbeitsverhalten | | | | | | | | |
| Sozialverhalten | 0 | 0 | 1 | 1 | 1 | | | 1 |
| Motivation | | | | | | | | |
| familiäre Situation | 0 | 0 | 1 | 1 | 1 | | | 1 |
| Finanzen | -1 | 0 | 0 | 1 | 1 | | | 1 |
| Gesundheit | 0 | 0 | 0 | 1 | 1 | | | 1 |
| Kundenzufriedenheit (Fragebogen) | | | | | | | | |
| Gesamteindruck | -0,3 | 0,0 | 0,5 | 1,0 | 1,0 | | | 1,0 |

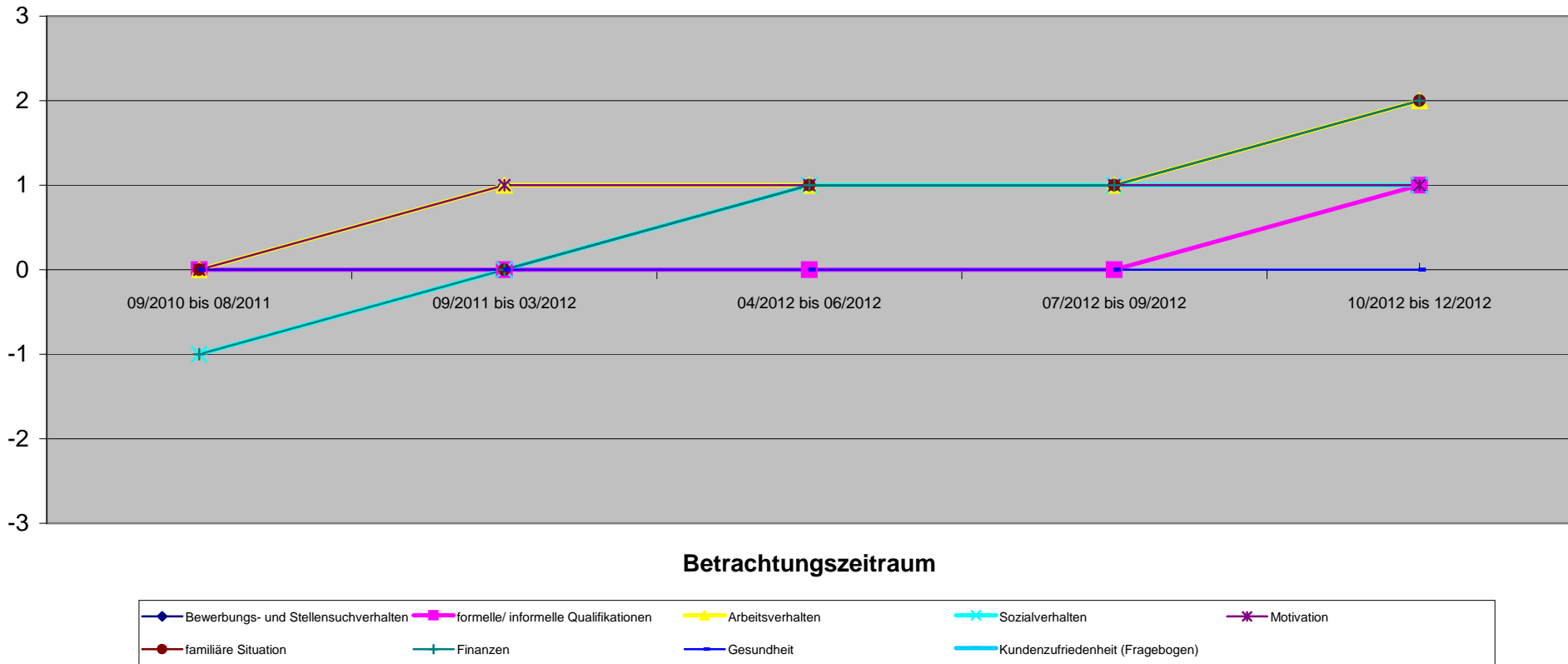
Entwicklung Qualitativer Kriterien



151 1983-08-10

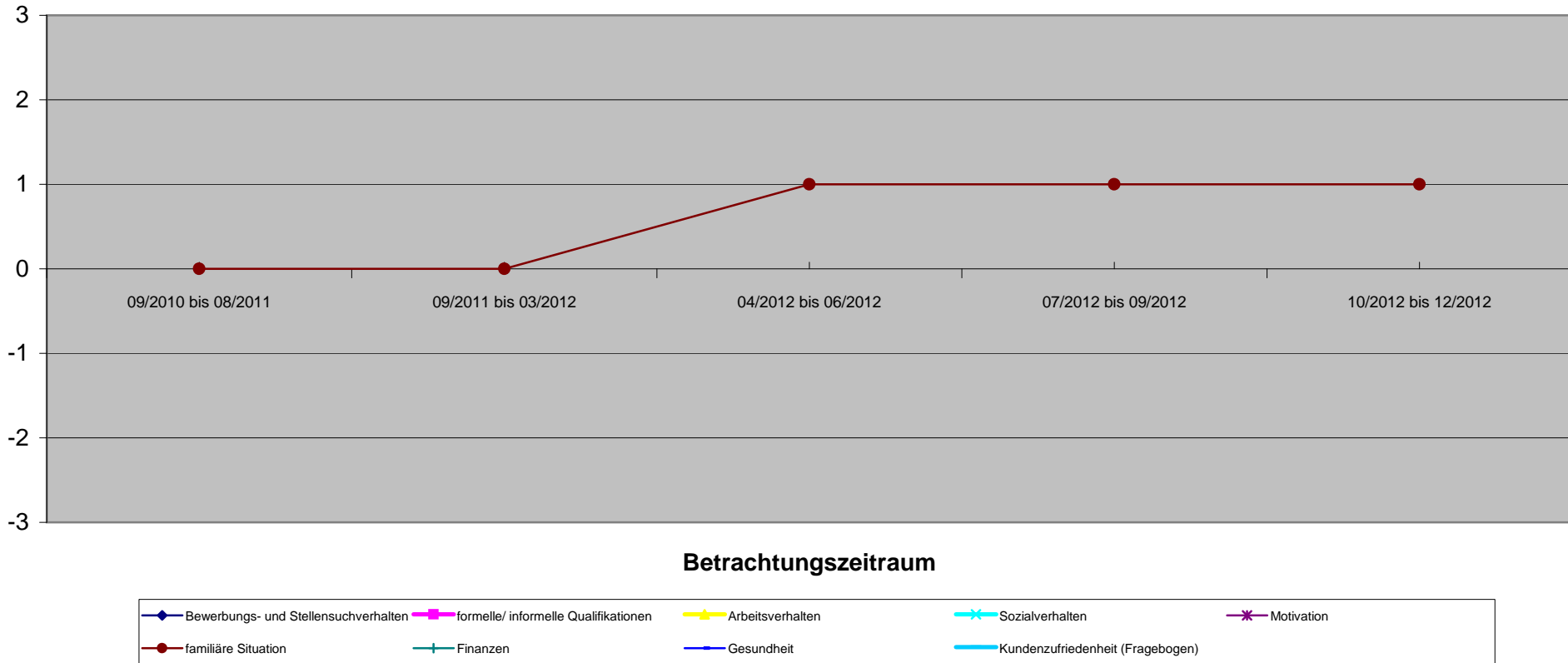
| Qualitative Kriterien | 1. Quartal | | | | 2. Quartal | | 3. Quartal | | 4. Quartal | |
|--------------------------------------|---------------------|---------------------|---------------------|---------------------|---------------------|---------------------|---------------------|---------------------|---------------------|---------------------|
| | 09/2010 bis 08/2011 | 09/2011 bis 03/2012 | 04/2012 bis 06/2012 | 07/2012 bis 09/2012 | 10/2012 bis 12/2012 | 09/2010 bis 08/2011 | 09/2011 bis 03/2012 | 04/2012 bis 06/2012 | 07/2012 bis 09/2012 | 10/2012 bis 12/2012 |
| Bewerbungs- und Stellensuchverhalten | 0 | 1 | | | | | | | | |
| formelle/ informelle Qualifikationen | 0 | 0 | 0 | 0 | 0 | 0 | 0 | 0 | 0 | 1 |
| Arbeitsverhalten | 0 | 1 | 1 | 1 | 1 | 1 | 1 | 1 | 1 | 2 |
| Sozialverhalten | -1 | 0 | 1 | 1 | 1 | 1 | 1 | 1 | 1 | 1 |
| Motivation | 0 | 1 | 1 | 1 | 1 | 1 | 1 | 1 | 1 | 1 |
| familiäre Situation | 0 | 0 | 1 | 1 | 1 | 1 | 1 | 1 | 1 | 2 |
| Finanzen | -1 | 0 | 1 | 1 | 1 | 1 | 1 | 1 | 1 | 2 |
| Gesundheit | 0 | 0 | 0 | 0 | 0 | 0 | 0 | 0 | 0 | 0 |
| Kundenzufriedenheit (Fragebogen) | | | | | | | | | | |
| Gesamteindruck | -0,3 | 0,4 | 0,7 | 0,7 | 1,3 | | | | | |

Entwicklung Qualitativer Kriterien



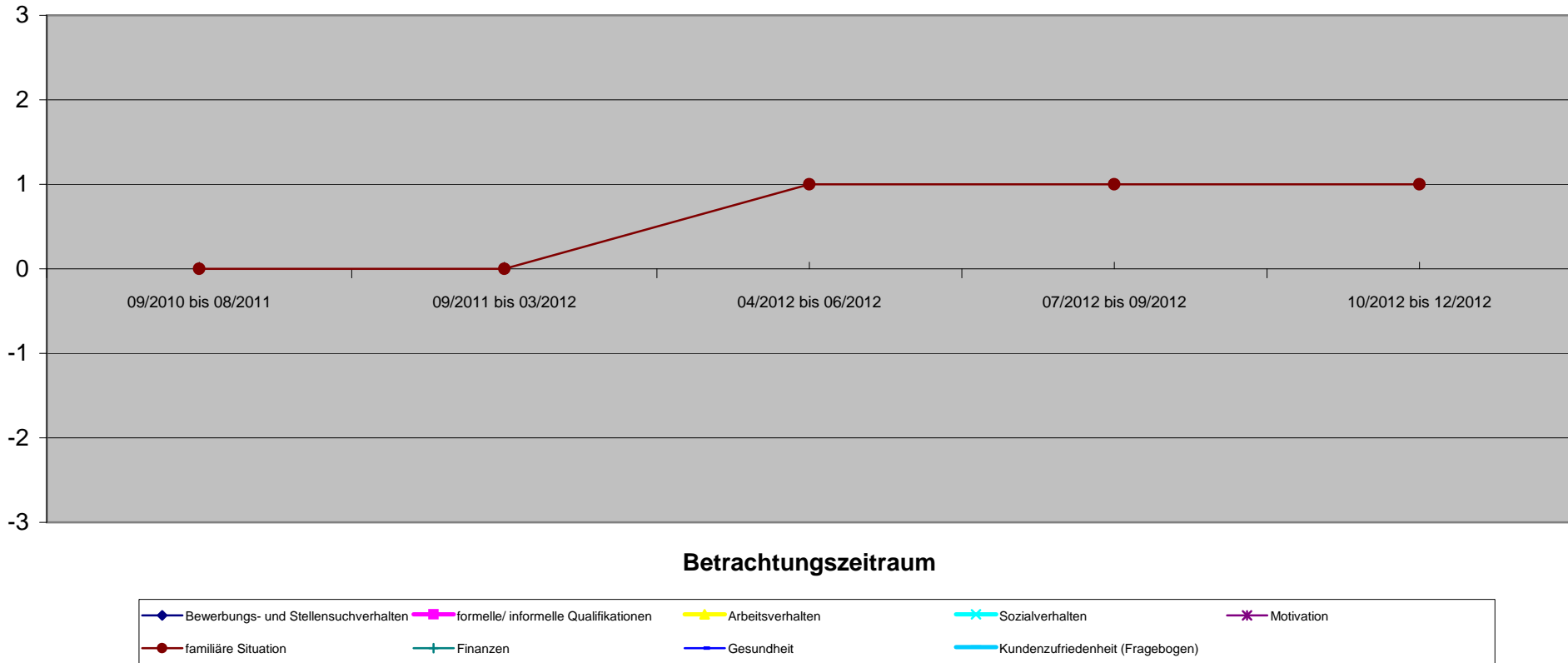
| Qualitative Kriterien | 09/2010 bis 08/2011 | 09/2011 bis 03/2012 | 04/2012 bis 06/2012 | 07/2012 bis 09/2012 | 10/2012 bis 12/2012 |
|--------------------------------------|---------------------|---------------------|---------------------|---------------------|---------------------|
| Bewerbungs- und Stellensuchverhalten | | | | | |
| formelle/ informelle Qualifikationen | | | | | |
| Arbeitsverhalten | | | | | |
| Sozialverhalten | | | | | |
| Motivation | | | | | |
| familiäre Situation | 0 | 0 | 1 | 1 | 1 |
| Finanzen | | | | | |
| Gesundheit | | | | | |
| Kundenzufriedenheit (Fragebogen) | | | | | |
| Gesamteindruck | 0,0 | 0,0 | 1,0 | 1,0 | 1,0 |

Entwicklung Qualitativer Kriterien



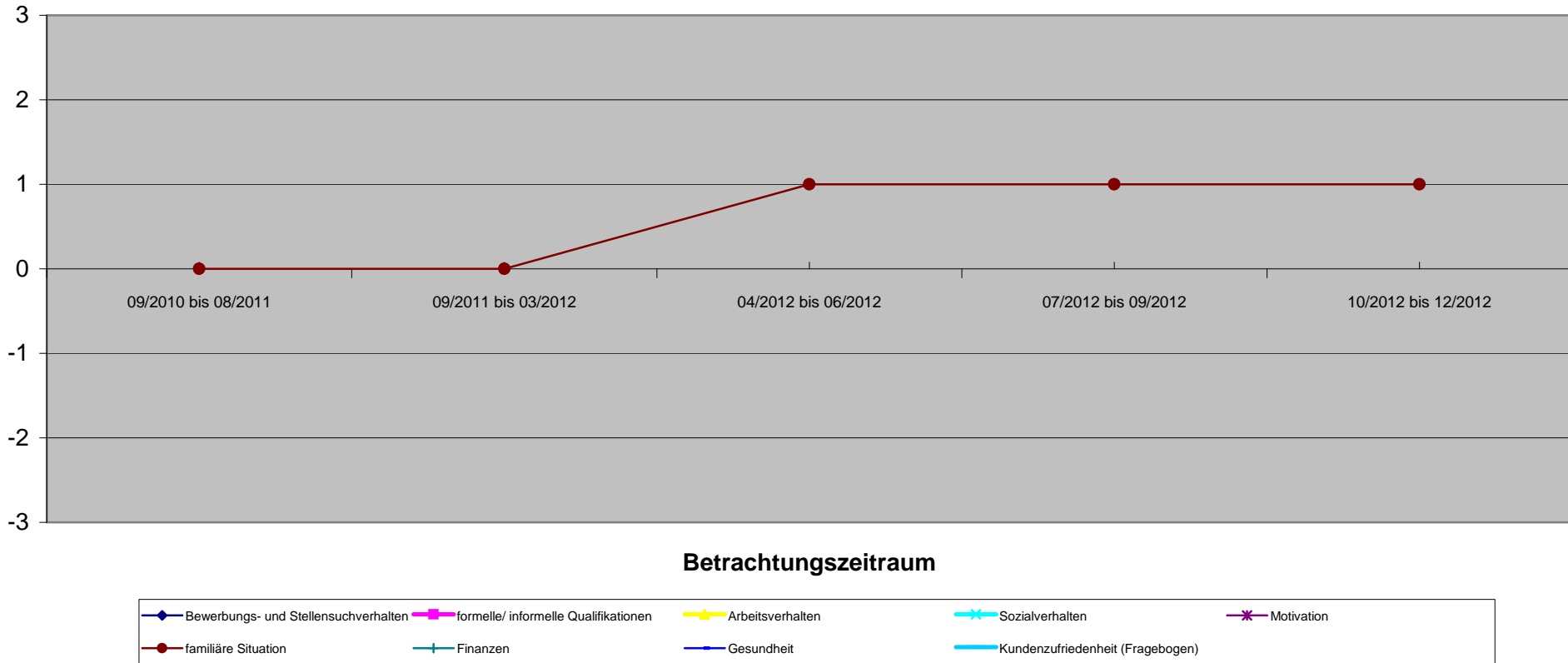
| Qualitative Kriterien | 1. Quartal | | 2. Quartal | | 3. Quartal | | 4. Quartal | |
|--------------------------------------|---------------------|---------------------|---------------------|---------------------|---------------------|--|------------|--|
| | 09/2010 bis 08/2011 | 09/2011 bis 03/2012 | 04/2012 bis 06/2012 | 07/2012 bis 09/2012 | 10/2012 bis 12/2012 | | | |
| Bewerbungs- und Stellensuchverhalten | | | | | | | | |
| formelle/ informelle Qualifikationen | | | | | | | | |
| Arbeitsverhalten | | | | | | | | |
| Sozialverhalten | | | | | | | | |
| Motivation | | | | | | | | |
| familiäre Situation | 0 | 0 | 1 | 1 | 1 | | | |
| Finanzen | | | | | | | | |
| Gesundheit | | | | | | | | |
| Kundenzufriedenheit (Fragebogen) | | | | | | | | |
| Gesamteindruck | 0,0 | 0,0 | 1,0 | 1,0 | 1,0 | | | |

Entwicklung Qualitativer Kriterien



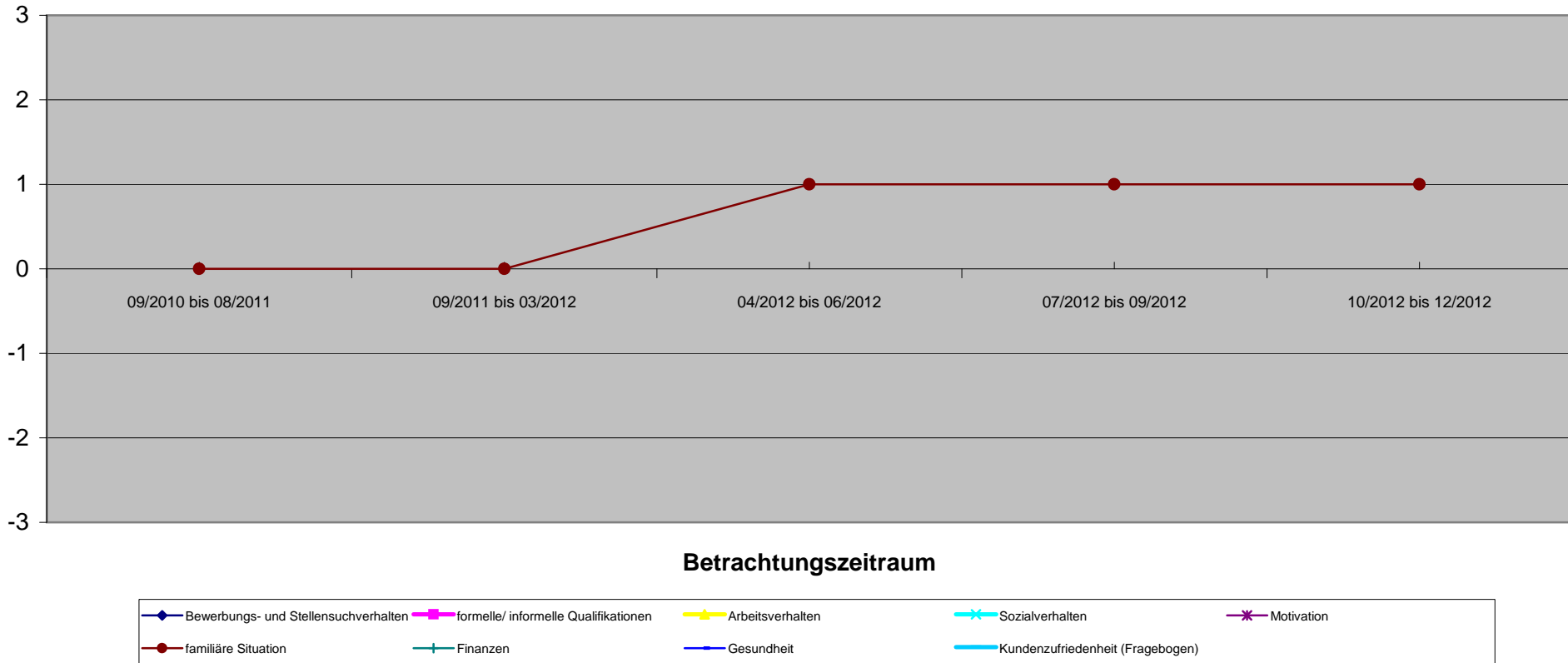
| Qualitative Kriterien | 09/2010 bis 08/2011 | 09/2011 bis 03/2012 | 04/2012 bis 06/2012 | 07/2012 bis 09/2012 | 10/2012 bis 12/2012 |
|--------------------------------------|---------------------|---------------------|---------------------|---------------------|---------------------|
| Bewerbungs- und Stellensuchverhalten | | | | | |
| formelle/ informelle Qualifikationen | | | | | |
| Arbeitsverhalten | | | | | |
| Sozialverhalten | | | | | |
| Motivation | | | | | |
| familiäre Situation | 0 | 0 | 1 | 1 | 1 |
| Finanzen | | | | | |
| Gesundheit | | | | | |
| Kundenzufriedenheit (Fragebogen) | | | | | |
| Gesamteindruck | 0,0 | 0,0 | 1,0 | 1,0 | 1,0 |

Entwicklung Qualitativer Kriterien

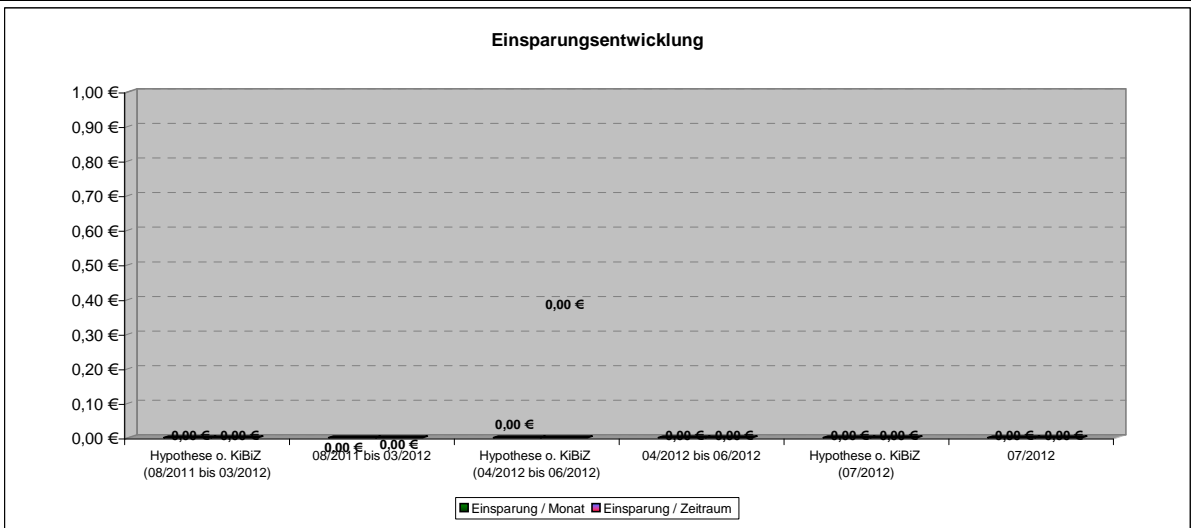
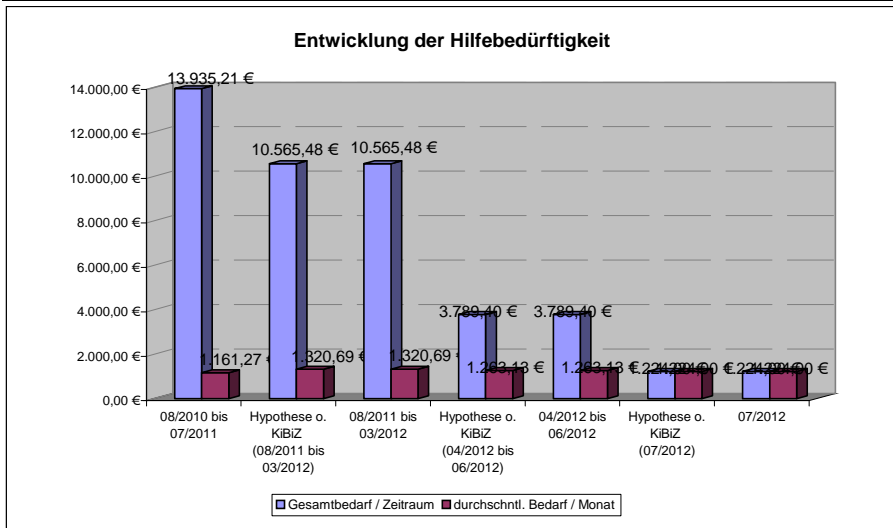


| Qualitative Kriterien | 09/2010 bis 08/2011 | 09/2011 bis 03/2012 | 04/2012 bis 06/2012 | 07/2012 bis 09/2012 | 10/2012 bis 12/2012 |
|--------------------------------------|---------------------|---------------------|---------------------|---------------------|---------------------|
| Bewerbungs- und Stellensuchverhalten | | | | | |
| formelle/ informelle Qualifikationen | | | | | |
| Arbeitsverhalten | | | | | |
| Sozialverhalten | | | | | |
| Motivation | | | | | |
| familiäre Situation | 0 | 0 | 1 | 1 | 1 |
| Finanzen | | | | | |
| Gesundheit | | | | | |
| Kundenzufriedenheit (Fragebogen) | | | | | |
| Gesamteindruck | 0,0 | 0,0 | 1,0 | 1,0 | 1,0 |

Entwicklung Qualitativer Kriterien



| Bedarfsgemeinschaft 152 1988-02-16 | 71012348 Vor KiBiZ | 1. Quartal | | 2. Quartal | | 3. Quartal | | 4. Quartal | |
|--|-----------------------|---|---------------------|---|---------------------|---|---------------------|---------------------------------|---------|
| | | Quantitative Kriterien (Verringerung oder Beendigung) | 08/2010 bis 07/2011 | Hypothese o. KiBiZ (08/2011 bis 03/2012) | 08/2011 bis 03/2012 | Hypothese o. KiBiZ (04/2012 bis 06/2012) | 04/2012 bis 06/2012 | Hypothese o. KiBiZ (07/2012) | 07/2012 |
| Angabe in Monaten | 12 | 8 | 8 | 3 | 3 | 1 | 1 | | |
| Sonstige Verringerung der SBG II Leistungen | | 0,00 € | | 0,00 € | | 0,00 € | | | |
| Verringerung SGB II Leistungen durch Beschäftigung | | 0,00 € | | 0,00 € | | 0,00 € | | | |
| Fremdunterbringung Kinder | | 0,00 € | | 0,00 € | | 0,00 € | | | |
| Familienhilfe | | 0,00 € | | 0,00 € | | 0,00 € | | | |
| andere Hilfsmaßnahmen | | 0,00 € | | 0,00 € | | 0,00 € | | | |
| Gesamtsumme | | 0,00 € | 0,00 € | 0,00 € | 0,00 € | 0,00 € | 0,00 € | 0,00 € | |
| passiv Leistungen (ohne KDU) | 7.703,50 € | 5.848,00 € | 5.848,00 € | 2.232,00 € | 2.232,00 € | 74,00 € | 744,00 € | | |
| KDU | 6.052,33 € | 4.123,88 € | 4.123,88 € | 1.440,00 € | 1.440,00 € | 80,00 € | 480,00 € | | |
| aktiv Leistungen (JC) | 179,38 € | 593,60 € | 593,60 € | 117,40 € | 117,40 € | 0,00 € | 0,00 € | | |
| Gesamtbedarf / Zeitraum | 13.935,21 € | 10.565,48 € | 10.565,48 € | 3.789,40 € | 3.789,40 € | 1.224,00 € | 1.224,00 € | | |
| durchschnl. Bedarf / Monat | 1.161,27 € | 1.320,69 € | 1.320,69 € | 1.263,13 € | 1.263,13 € | 224,00 € | 1.224,00 € | | |
| mit Dynamik FFM | | | | | | | | | |
| Einsparung / Monat | 0 | | | | | | | | |
| Einsparung / Zeitraum | 0 | | | | | | | | |



152 1988-02-16

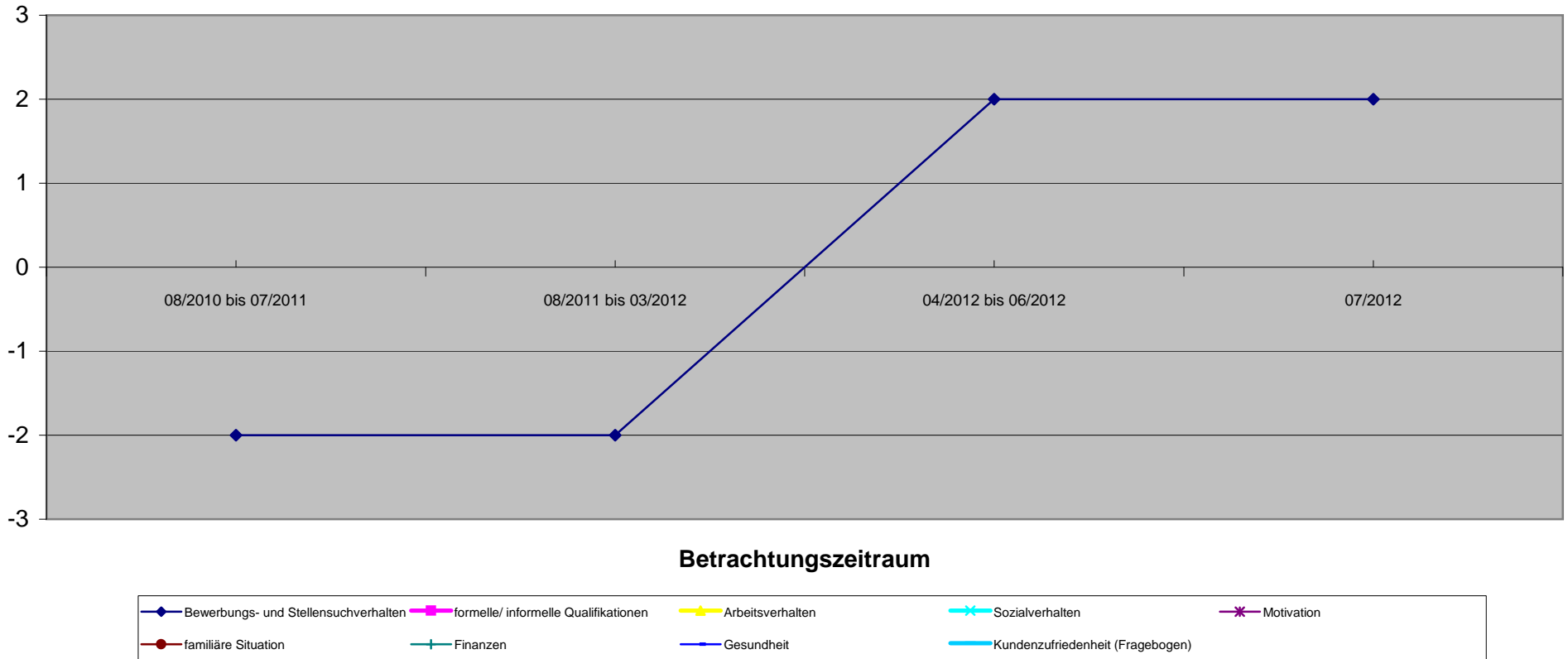
Erziehungszeit

| | 1. Quartal | | 2. Quartal | | 3. Quartal | | 4. Quartal | |
|--------------------------------------|---------------------|---------------------|---------------------|------------|------------|--|------------|--|
| Qualitative Kriterien | 08/2010 bis 07/2011 | 08/2011 bis 03/2012 | 04/2012 bis 06/2012 | 07/2012 | | | | |
| Bewerbungs- und Stellensuchverhalten | -2 | -2 | 2 | 2 | | | | |
| formelle/ informelle Qualifikationen | | | | | | | | |
| Arbeitsverhalten | | | | | | | | |
| Sozialverhalten | | | | | | | | |
| Motivation | | | | | | | | |
| familiäre Situation | | | | | | | | |
| Finanzen | | | | | | | | |
| Gesundheit | | | | | | | | |
| Kundenzufriedenheit (Fragebogen) | | | | | | | | |
| Gesamteindruck | -2,0 | -2,0 | 2,0 | 2,0 | | | | |

Wollte gerne trotz Erziehungszeit arbeiten, war jedoch vollkommen inaktiv.

Trotz Erziehungszeit eine Stelle im BFD gesucht.

Entwicklung Qualitativer Kriterien



152 1987-02-03

1. Quartal

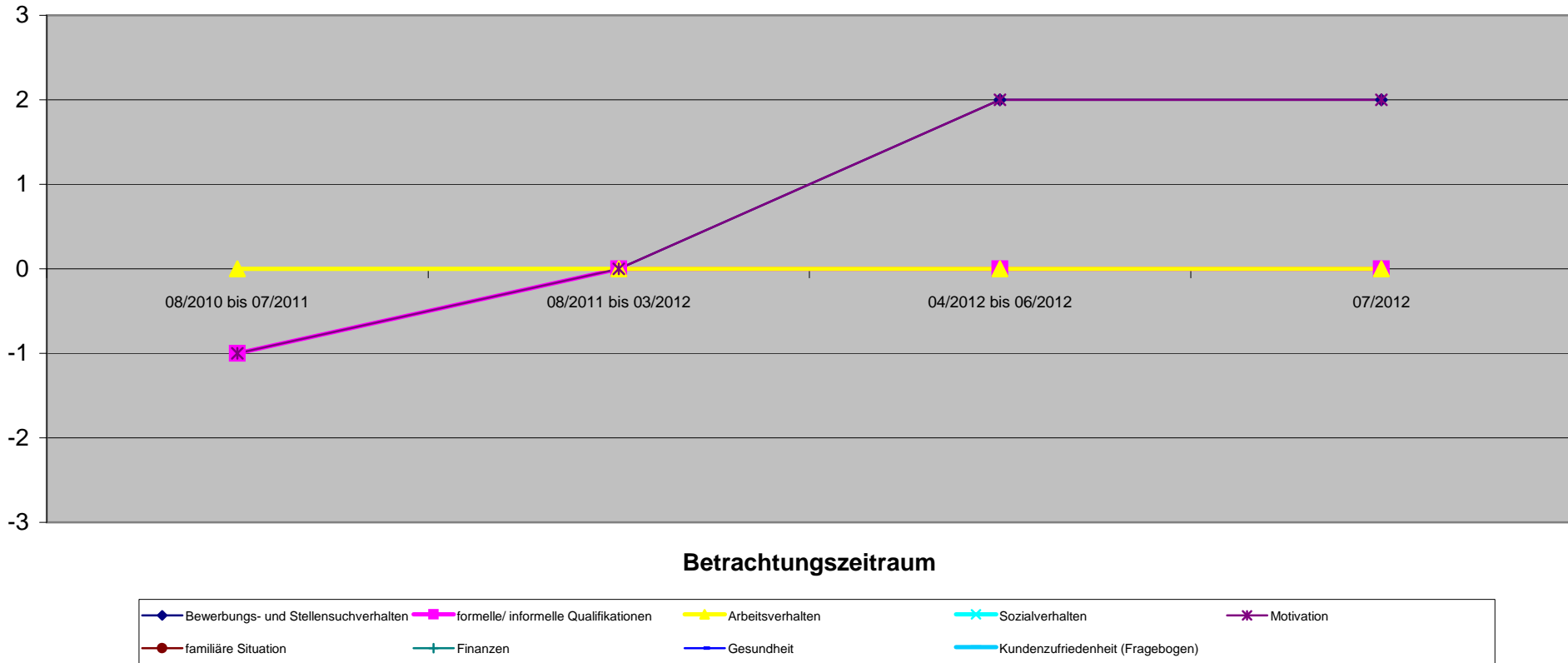
2. Quartal

3. Quartal

4. Quartal

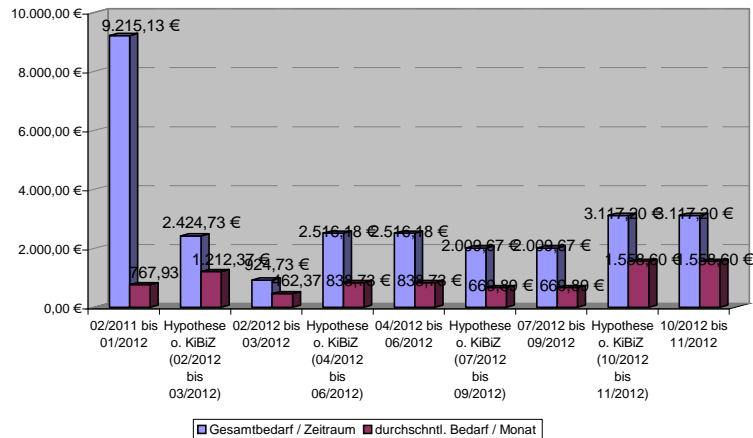
| Qualitative Kriterien | 08/2010 bis 07/2011 | 08/2011 bis 03/2012 | 04/2012 bis 06/2012 | 07/2012 |
|--------------------------------------|---------------------|---------------------|---------------------|------------|
| Bewerbungs- und Stellensuchverhalten | -1 | 0 | 2 | 2 |
| formelle/ informelle Qualifikationen | -1 | 0 | 0 | 0 |
| Arbeitsverhalten | 0 | 0 | 0 | 0 |
| Sozialverhalten | | | | |
| Motivation | -1 | 0 | 2 | 2 |
| familiäre Situation | | | | |
| Finanzen | | | | |
| Gesundheit | | | | |
| Kundenzufriedenheit (Fragebogen) | | | | |
| Gesamteindruck | -0,8 | 0,0 | 1,0 | 1,0 |

Entwicklung Qualitativer Kriterien

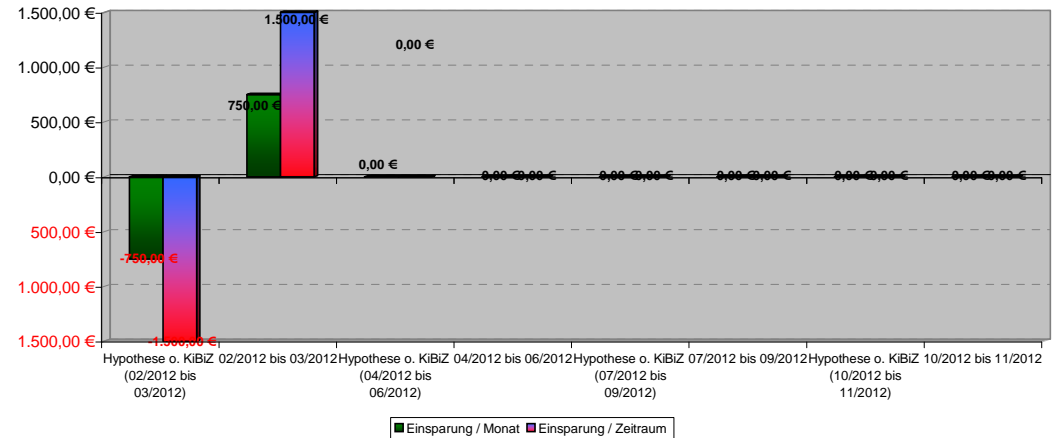


| Bedarfsgemeinschaft 153 1971-12-08 | | 71023571 Vor KiBiZ | | 1. Quartal | | 2. Quartal | | 3. Quartal | | 4. Quartal | |
|---|--|-----------------------|---|---------------------|---|---------------------|---|---------------------|---|---------------------|--|
| Quantitative Kriterien (Verringerung oder Beendigung) | | 02/2011 bis 01/2012 | Hypothese o. KiBiZ (02/2012 bis 03/2012) | 02/2012 bis 03/2012 | Hypothese o. KiBiZ (04/2012 bis 06/2012) | 04/2012 bis 06/2012 | Hypothese o. KiBiZ (07/2012 bis 09/2012) | 07/2012 bis 09/2012 | Hypothese o. KiBiZ (10/2012 bis 11/2012) | 10/2012 bis 11/2012 | |
| Angabe in Monaten | | 12 | 2 | 2 | 3 | 3 | 3 | 3 | 2 | 2 | |
| Sonstige Verringerung der SBG II Leistungen | | | -1.500,00 € | 1.500,00 € | 0,00 € | | 0,00 € | | 0,00 € | | |
| Verringerung SGB II Leistungen durch Beschäftigung | | | 0,00 € | | 0,00 € | | 0,00 € | | 0,00 € | | |
| Fremdunterbringung Kinder | | | 0,00 € | | 0,00 € | | 0,00 € | | 0,00 € | | |
| Familienhilfe | | | 0,00 € | | 0,00 € | | 0,00 € | | 0,00 € | | |
| andere Hilfsmaßnahmen | | | 0,00 € | | 0,00 € | | 0,00 € | | 0,00 € | | |
| Gesamtsumme | | | -1.500,00 € | 1.500,00 € | 0,00 € | 0,00 € | 0,00 € | 0,00 € | 0,00 € | 0,00 € | |
| passiv Leistungen (ohne KDU) | | 5.462,10 € | 634,91 € | 634,91 € | 1.561,22 € | 1.561,22 € | 1.180,85 € | 1.180,35 € | 744,22 € | 744,22 € | |
| KDU | | 3.753,03 € | 249,82 € | 249,82 € | 904,96 € | 904,96 € | 818,72 € | 88,72 € | 1.953,98 € | 1.953,98 € | |
| aktiv Leistungen (JC) | | 0,00 € | 40,00 € | 40,00 € | 50,00 € | 50,00 € | 10,60 € | 10,60 € | 41,90 € | 41,90 € | |
| Gesamtbedarf / Zeitraum | | 9.215,13 € | 2.424,73 € | 924,73 € | 2.516,18 € | 2.516,18 € | 2.009,67 € | 2.009,67 € | 3.117,20 € | 3.117,20 € | |
| durchschn. Bedarf / Monat | | 767,93 € | 1.212,37 € | 462,37 € | 838,73 € | 838,73 € | 669,89 € | 669,89 € | 1.558,60 € | 1.558,60 € | |
| mit Dynamik FFM | | | | | | | | | | | |
| Einsparung / Monat | | 0 | -750,00 € | 750,00 € | | | | | | | |
| Einsparung / Zeitraum | | 0 | -1.500,00 € | 1.500,00 € | | | | | | | |

Entwicklung der Hilfebedürftigkeit



Einsparungsentwicklung



Zelle: D6

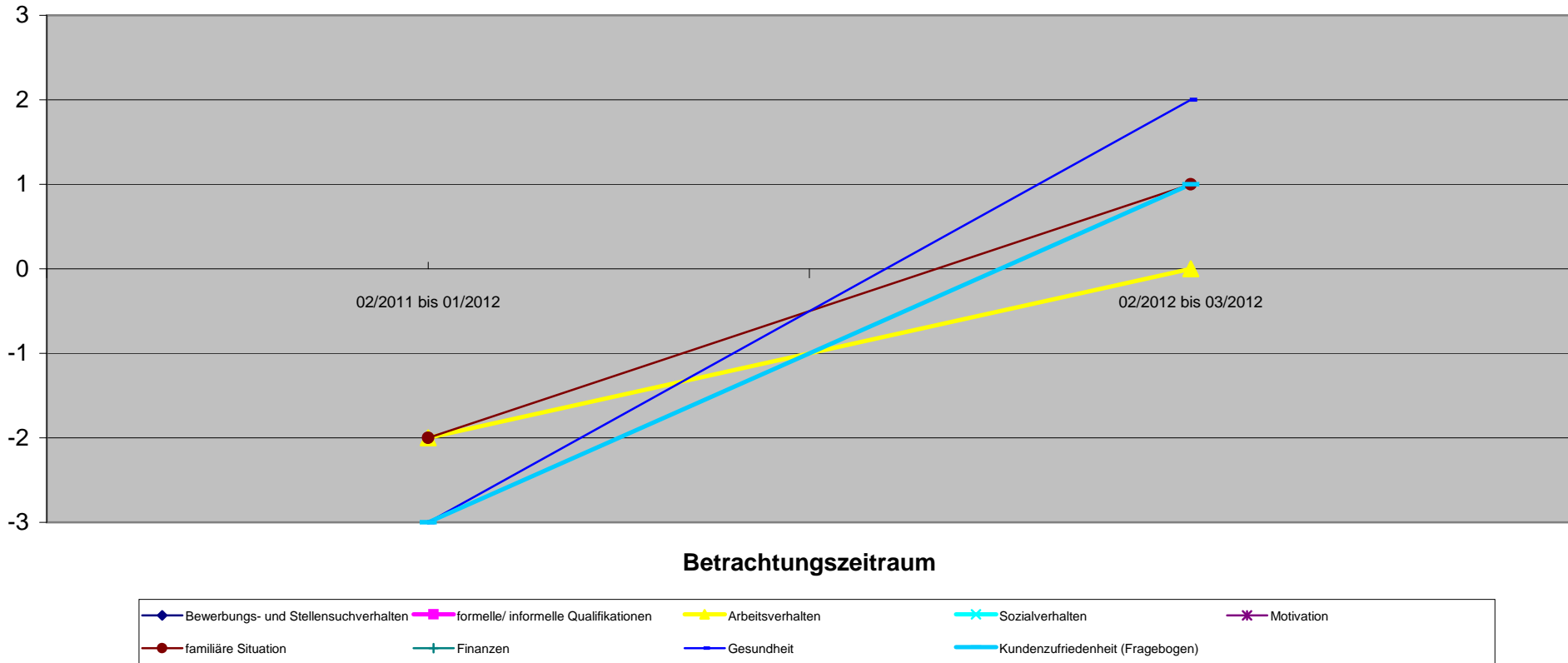
Kommentar: Im Gespräch wurde festgestellt, dass BG wegen "Schimmelwohnung" umziehen muss. Durch entsprechende Beratung wurde erreicht, dass BG lediglich eine neue Wohnung im gleichen Haus bezieht und nicht, wie ursprünglich geplant, grds. Im Raum des LK OHA umzieht. Dadurch sind Beihilfen für Umzugskosten vermieden worden.
Pauschalberechnung (vgl. Förderbetrag nach §45 SGB III, QS 60 des JC = 1500,- Euro)

153 1971-12-08

Beurteilung ab 2. Quartal
nicht mehr möglich

| Qualitative Kriterien | 1. Quartal | | | | | 2. Quartal | | | | | 3. Quartal | | | | | 4. Quartal | | | | | |
|--------------------------------------|---------------------|---------------------|---------------------|---------------------|---------------------|---------------------|---------------------|---------------------|---------------------|---------------------|---------------------|---------------------|---------------------|---------------------|---------------------|---------------------|---------------------|---------------------|---------------------|---------------------|--|
| | 02/2011 bis 01/2012 | 02/2012 bis 03/2012 | 04/2012 bis 06/2012 | 07/2012 bis 09/2012 | 10/2012 bis 11/2012 | 02/2011 bis 01/2012 | 02/2012 bis 03/2012 | 04/2012 bis 06/2012 | 07/2012 bis 09/2012 | 10/2012 bis 11/2012 | 02/2011 bis 01/2012 | 02/2012 bis 03/2012 | 04/2012 bis 06/2012 | 07/2012 bis 09/2012 | 10/2012 bis 11/2012 | 02/2011 bis 01/2012 | 02/2012 bis 03/2012 | 04/2012 bis 06/2012 | 07/2012 bis 09/2012 | 10/2012 bis 11/2012 | |
| Bewerbungs- und Stellensuchverhalten | | | | | | | | | | | | | | | | | | | | | |
| formelle/ informelle Qualifikationen | | | | | | | | | | | | | | | | | | | | | |
| Arbeitsverhalten | | -2 | 0 | | | | | | | | | | | | | | | | | | |
| Sozialverhalten | | | | | | | | | | | | | | | | | | | | | |
| Motivation | | | | | | | | | | | | | | | | | | | | | |
| familiäre Situation | | -2 | 1 | | | | | | | | | | | | | | | | | | |
| Finanzen | | | | | | | | | | | | | | | | | | | | | |
| Gesundheit | | -3 | 2 | | | | | | | | | | | | | | | | | | |
| Kundenzufriedenheit (Fragebogen) | | -3 | 1 | | | | | | | | | | | | | | | | | | |
| Gesamteindruck | | -2,5 | 1,0 | | | | | | | | | | | | | | | | | | |

Entwicklung Qualitativer Kriterien

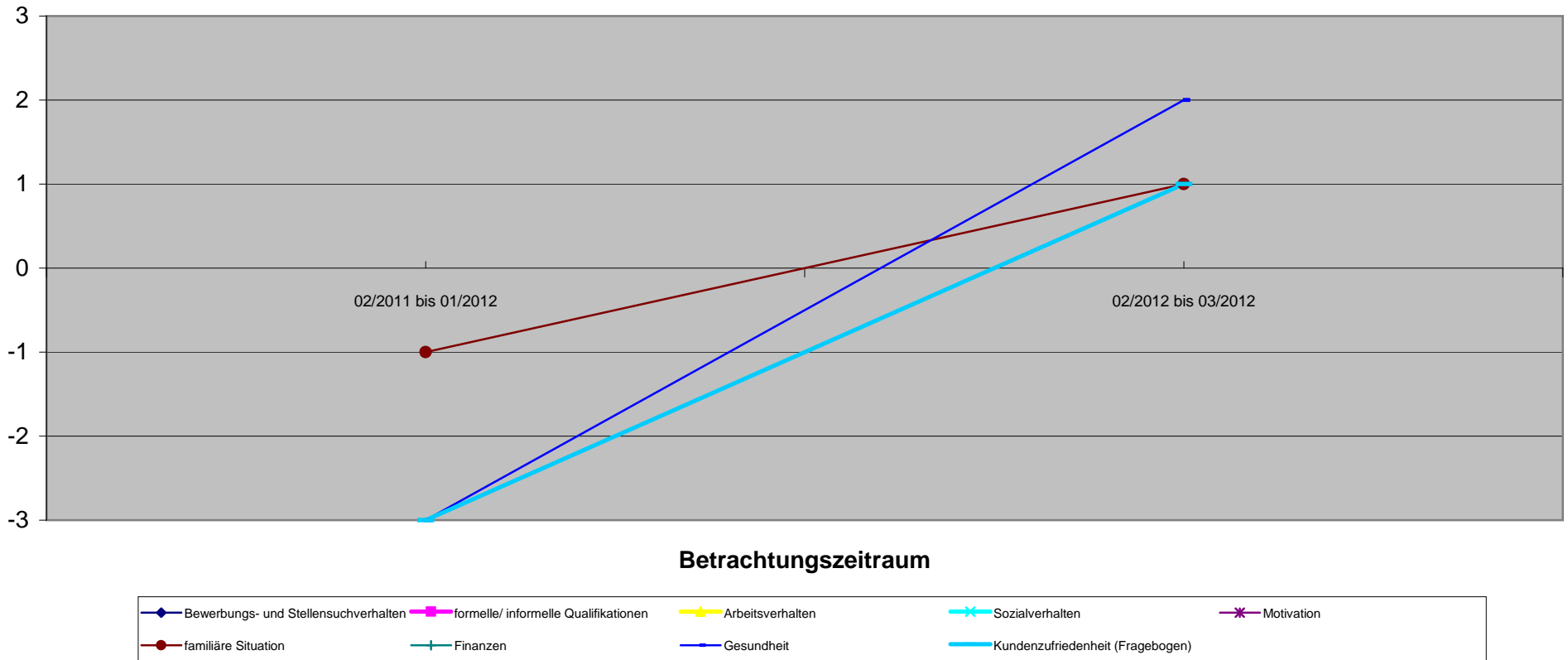


153 1991-09-28

Beurteilung ab 2. Quartal
nicht mehr möglich

| Qualitative Kriterien | 1. Quartal | | 2. Quartal | | 3. Quartal | | 4. Quartal | |
|--------------------------------------|---------------------|---------------------|---------------------|---------------------|---------------------|--|------------|--|
| | 02/2011 bis 01/2012 | 02/2012 bis 03/2012 | 04/2012 bis 06/2012 | 07/2012 bis 09/2012 | 10/2012 bis 11/2012 | | | |
| Bewerbungs- und Stellensuchverhalten | | | | | | | | |
| formelle/ informelle Qualifikationen | | | | | | | | |
| Arbeitsverhalten | | | | | | | | |
| Sozialverhalten | | | | | | | | |
| Motivation | | | | | | | | |
| familiäre Situation | -1 | 1 | | | | | | |
| Finanzen | | | | | | | | |
| Gesundheit | -3 | 2 | | | | | | |
| Kundenzufriedenheit (Fragebogen) | -3 | 1 | | | | | | |
| Gesamteindruck | -2,3 | 1,3 | | | | | | |

Entwicklung Qualitativer Kriterien

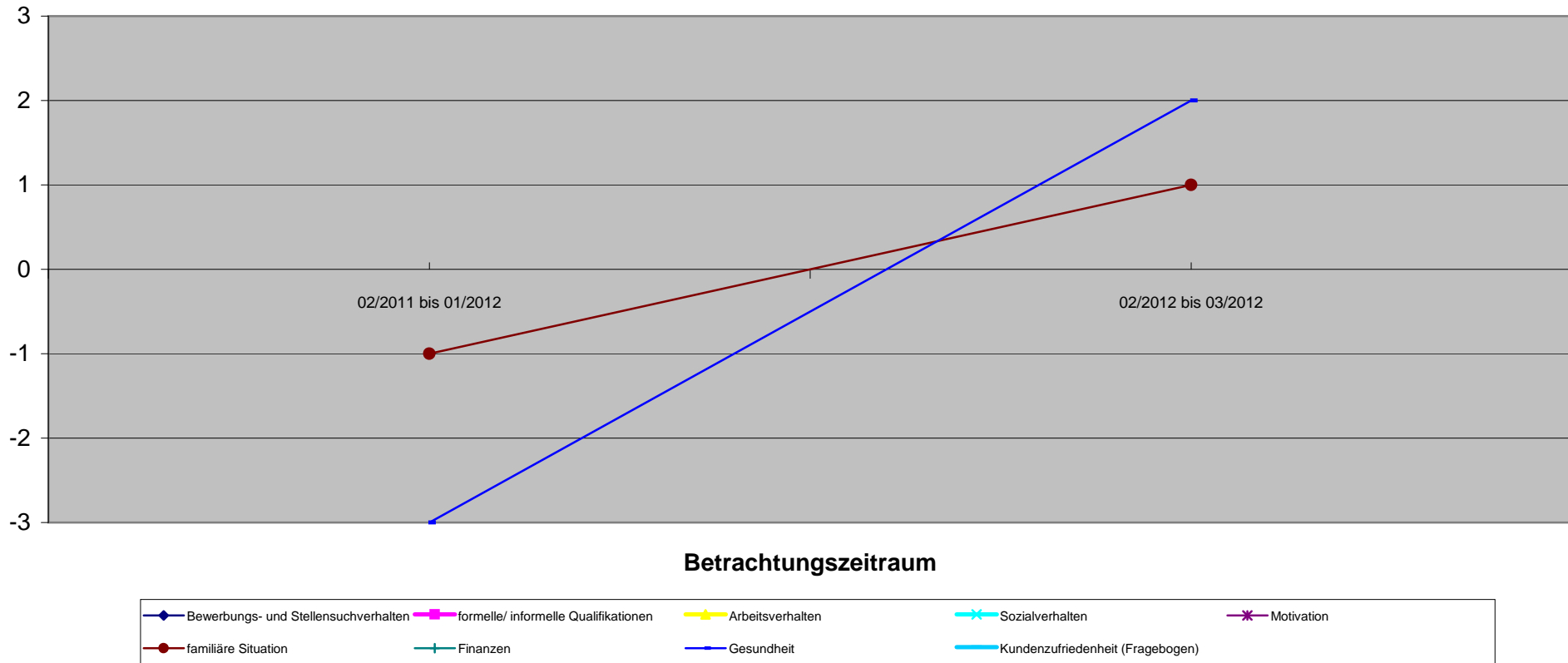


153 2000-05-04

Beurteilung ab 2. Quartal
nicht mehr möglich

| Qualitative Kriterien | 1. Quartal | | 2. Quartal | | 3. Quartal | | 4. Quartal | |
|--------------------------------------|---------------------|---------------------|---------------------|---------------------|---------------------|--|------------|--|
| | 02/2011 bis 01/2012 | 02/2012 bis 03/2012 | 04/2012 bis 06/2012 | 07/2012 bis 09/2012 | 10/2012 bis 11/2012 | | | |
| Bewerbungs- und Stellensuchverhalten | | | | | | | | |
| formelle/ informelle Qualifikationen | | | | | | | | |
| Arbeitsverhalten | | | | | | | | |
| Sozialverhalten | | | | | | | | |
| Motivation | | | | | | | | |
| familiäre Situation | -1 | 1 | | | | | | |
| Finanzen | | | | | | | | |
| Gesundheit | -3 | 2 | | | | | | |
| Kundenzufriedenheit (Fragebogen) | | | | | | | | |
| Gesamteindruck | -2,0 | 1,5 | | | | | | |

Entwicklung Qualitativer Kriterien

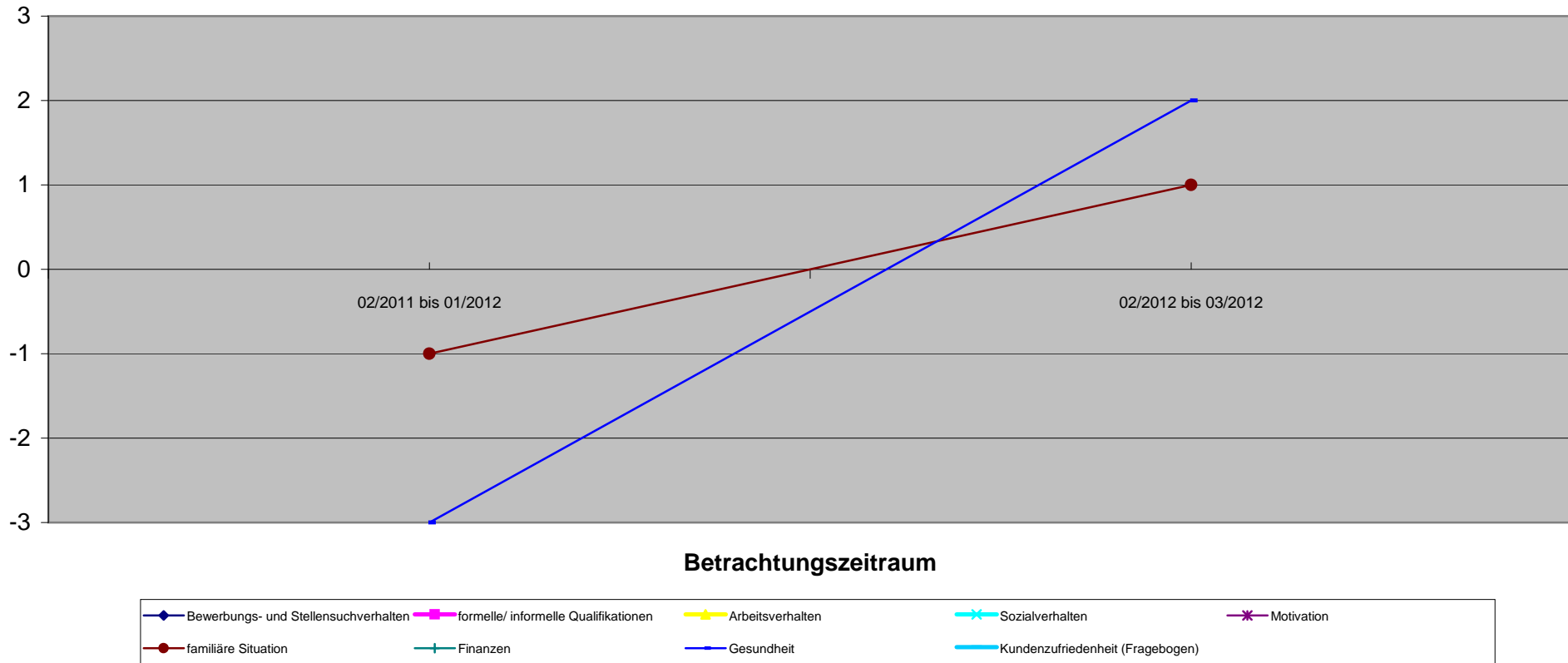


153 2004-03-01

Beurteilung ab 2. Quartal
nicht mehr möglich

| Qualitative Kriterien | 1. Quartal | | | | | 2. Quartal | | | | | 3. Quartal | | | | | 4. Quartal | | | | | |
|--------------------------------------|---------------------|---------------------|---------------------|---------------------|---------------------|---------------------|---------------------|---------------------|---------------------|---------------------|---------------------|---------------------|---------------------|---------------------|---------------------|---------------------|---------------------|---------------------|---------------------|---------------------|--|
| | 02/2011 bis 01/2012 | 02/2012 bis 03/2012 | 04/2012 bis 06/2012 | 07/2012 bis 09/2012 | 10/2012 bis 11/2012 | 02/2011 bis 01/2012 | 02/2012 bis 03/2012 | 04/2012 bis 06/2012 | 07/2012 bis 09/2012 | 10/2012 bis 11/2012 | 02/2011 bis 01/2012 | 02/2012 bis 03/2012 | 04/2012 bis 06/2012 | 07/2012 bis 09/2012 | 10/2012 bis 11/2012 | 02/2011 bis 01/2012 | 02/2012 bis 03/2012 | 04/2012 bis 06/2012 | 07/2012 bis 09/2012 | 10/2012 bis 11/2012 | |
| Bewerbungs- und Stellensuchverhalten | | | | | | | | | | | | | | | | | | | | | |
| formelle/ informelle Qualifikationen | | | | | | | | | | | | | | | | | | | | | |
| Arbeitsverhalten | | | | | | | | | | | | | | | | | | | | | |
| Sozialverhalten | | | | | | | | | | | | | | | | | | | | | |
| Motivation | | | | | | | | | | | | | | | | | | | | | |
| familiäre Situation | -1 | 1 | | | | | | | | | | | | | | | | | | | |
| Finanzen | | | | | | | | | | | | | | | | | | | | | |
| Gesundheit | -3 | 2 | | | | | | | | | | | | | | | | | | | |
| Kundenzufriedenheit (Fragebogen) | | | | | | | | | | | | | | | | | | | | | |
| Gesamteindruck | -2,0 | 1,5 | | | | | | | | | | | | | | | | | | | |

Entwicklung Qualitativer Kriterien

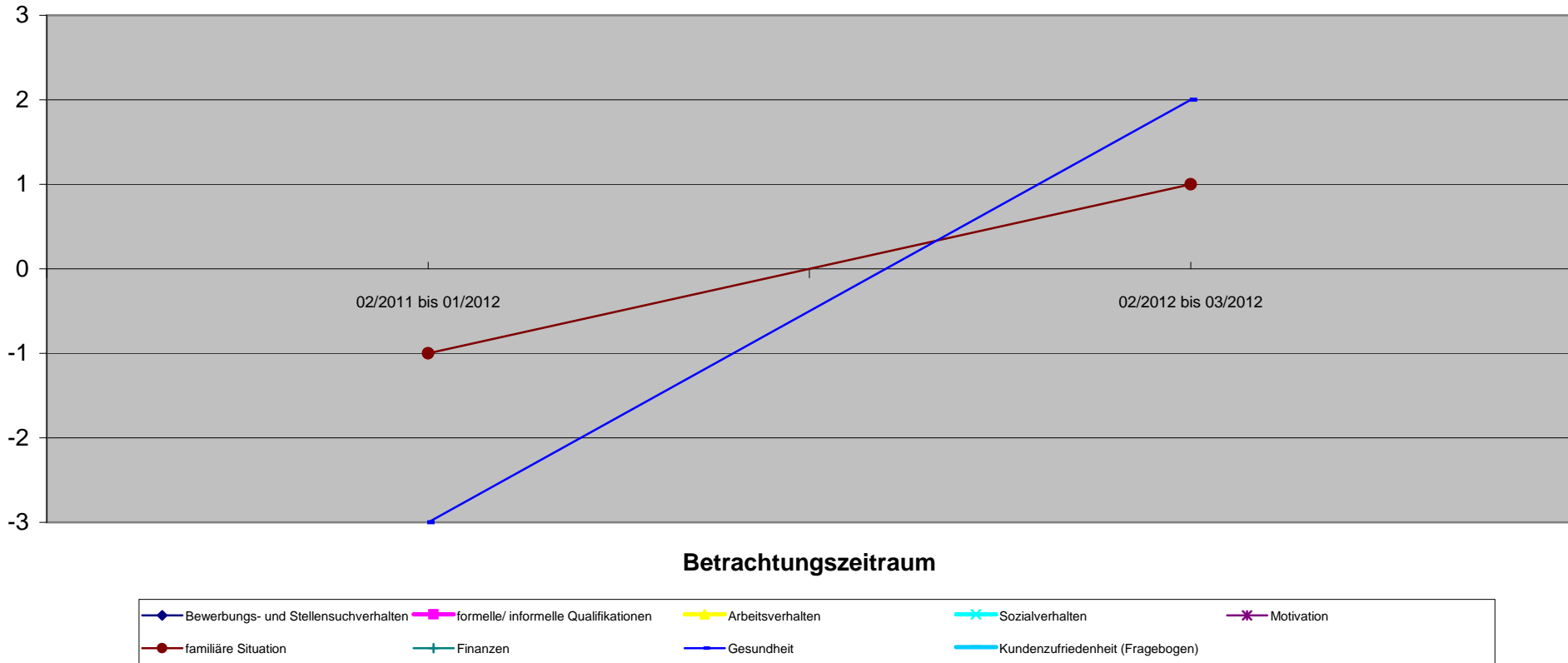


153 2010-05-08

Beurteilung ab 2. Quartal
nicht mehr möglich

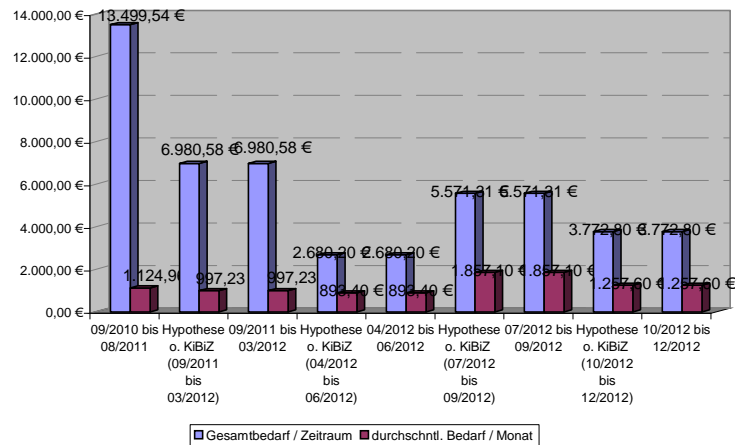
| Qualitative Kriterien | 1. Quartal | | 2. Quartal | | 3. Quartal | | 4. Quartal | |
|--------------------------------------|---------------------|---------------------|---------------------|---------------------|---------------------|--|------------|--|
| | 02/2011 bis 01/2012 | 02/2012 bis 03/2012 | 04/2012 bis 06/2012 | 07/2012 bis 09/2012 | 10/2012 bis 11/2012 | | | |
| Bewerbungs- und Stellensuchverhalten | | | | | | | | |
| formelle/ informelle Qualifikationen | | | | | | | | |
| Arbeitsverhalten | | | | | | | | |
| Sozialverhalten | | | | | | | | |
| Motivation | | | | | | | | |
| familiäre Situation | -1 | 1 | | | | | | |
| Finanzen | | | | | | | | |
| Gesundheit | -3 | 2 | | | | | | |
| Kundenzufriedenheit (Fragebogen) | | | | | | | | |
| Gesamteindruck | -2,0 | 1,5 | | | | | | |

Entwicklung Qualitativer Kriterien

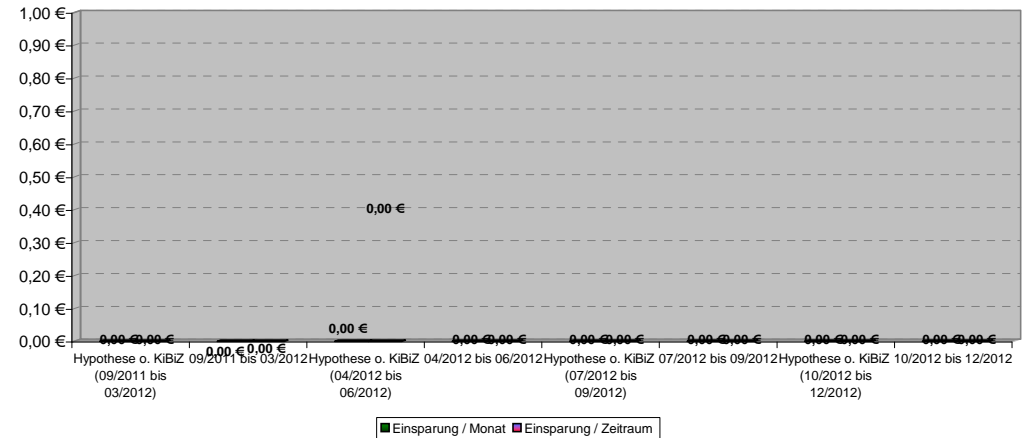


| Bedarfsgemeinschaft 154 1976-04-03 | 7000904 Vor KiBiZ | 1. Quartal | | 2. Quartal | | 3. Quartal | | 4. Quartal | |
|--|----------------------|---|---------------------|---|---------------------|---|---------------------|---|---------------------|
| | | Hypothese o. KiBiZ (09/2011 bis 03/2012) | 09/2011 bis 03/2012 | Hypothese o. KiBiZ (04/2012 bis 06/2012) | 04/2012 bis 06/2012 | Hypothese o. KiBiZ (07/2012 bis 09/2012) | 07/2012 bis 09/2012 | Hypothese o. KiBiZ (10/2012 bis 12/2012) | 10/2012 bis 12/2012 |
| Angabe in Monaten | | 12 | 7 | 7 | 3 | 3 | 3 | 3 | 3 |
| Sonstige Verringerung der SGB II Leistungen | | 0,00 € | | 0,00 € | | 0,00 € | | 0,00 € | |
| Verringerung SGB II Leistungen durch Beschäftigung | | 0,00 € | | 0,00 € | | 0,00 € | | 0,00 € | |
| Fremdunterbringung Kinder | | 0,00 € | | 0,00 € | | 0,00 € | | 0,00 € | |
| Familienhilfe | | 0,00 € | | 0,00 € | | 0,00 € | | 0,00 € | |
| andere Hilfsmaßnahmen | | 0,00 € | | 0,00 € | | 0,00 € | | 0,00 € | |
| Gesamtsumme | | 0,00 € | 0,00 € | 0,00 € | 0,00 € | 0,00 € | 0,00 € | 0,00 € | 0,00 € |
| passiv Leistungen (ohne KDU) | 7.611,50 € | 3.166,79 € | 3.166,79 € | 1.432,03 € | 1.432,03 € | 1.879,56 € | 1.879,56 € | 2.259,80 € | 2.259,80 € |
| KDU | 5.673,44 € | 3.313,41 € | 3.313,41 € | 1.238,97 € | 1.238,97 € | 1.696,15 € | 1.696,15 € | 1.245,00 € | 1.245,00 € |
| aktiv Leistungen (JC) | 214,60 € | 500,38 € | 500,38 € | 9,20 € | 9,20 € | 1.995,60 € | 1.995,60 € | 268,00 € | 268,00 € |
| Gesamtbedarf / Zeitraum | 13.499,54 € | 6.980,58 € | 6.980,58 € | 2.680,20 € | 2.680,20 € | 5.571,31 € | 5.571,31 € | 3.772,80 € | 3.772,80 € |
| durchschnl. Bedarf / Monat | 1.124,96 € | 997,23 € | 997,23 € | 893,40 € | 893,40 € | 1.857,10 € | 1.857,10 € | 1.257,60 € | 1.257,60 € |
| mit Dynamik FFM | | | | | | | | | |
| Einsparung / Monat | | 0 | | | | | | | |
| Einsparung / Zeitraum | | 0 | | | | | | | |

Entwicklung der Hilfebedürftigkeit



Einsparungsentwicklung

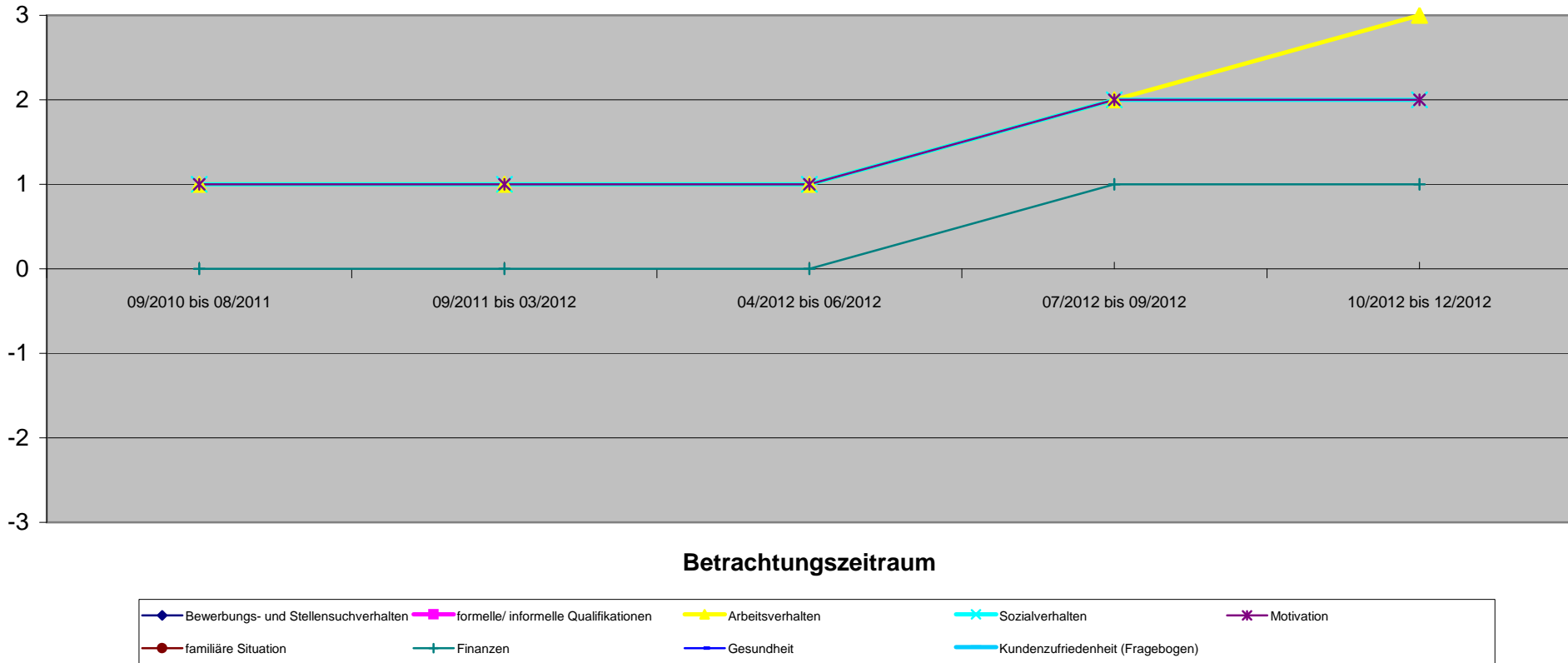


154 1976-04-03

| | 1. Quartal | | 2. Quartal | | 3. Quartal | | 4. Quartal | |
|--------------------------------------|---------------------|---------------------|---------------------|---------------------|---------------------|--|------------|--|
| Qualitative Kriterien | 09/2010 bis 08/2011 | 09/2011 bis 03/2012 | 04/2012 bis 06/2012 | 07/2012 bis 09/2012 | 10/2012 bis 12/2012 | | | |
| Bewerbungs- und Stellensuchverhalten | | | | | | | | |
| formelle/ informelle Qualifikationen | | | | | | | | |
| Arbeitsverhalten | 1 | 1 | 1 | 2 | 3 | | | |
| Sozialverhalten | 1 | 1 | 1 | 2 | 2 | | | |
| Motivation | 1 | 1 | 1 | 2 | 2 | | | |
| familiäre Situation | | | | | | | | |
| Finanzen | 0 | 0 | 0 | 1 | 1 | | | |
| Gesundheit | | | | | | | | |
| Kundenzufriedenheit (Fragebogen) | | | | | | | | |
| Gesamteindruck | 0,8 | 0,8 | 0,8 | 1,8 | 2,0 | | | |

KD arbeitet mit in der Pizzeria (Inhaberin ist dieFrau)

Entwicklung Qualitativer Kriterien



154 1980-04-16

1. Quartal

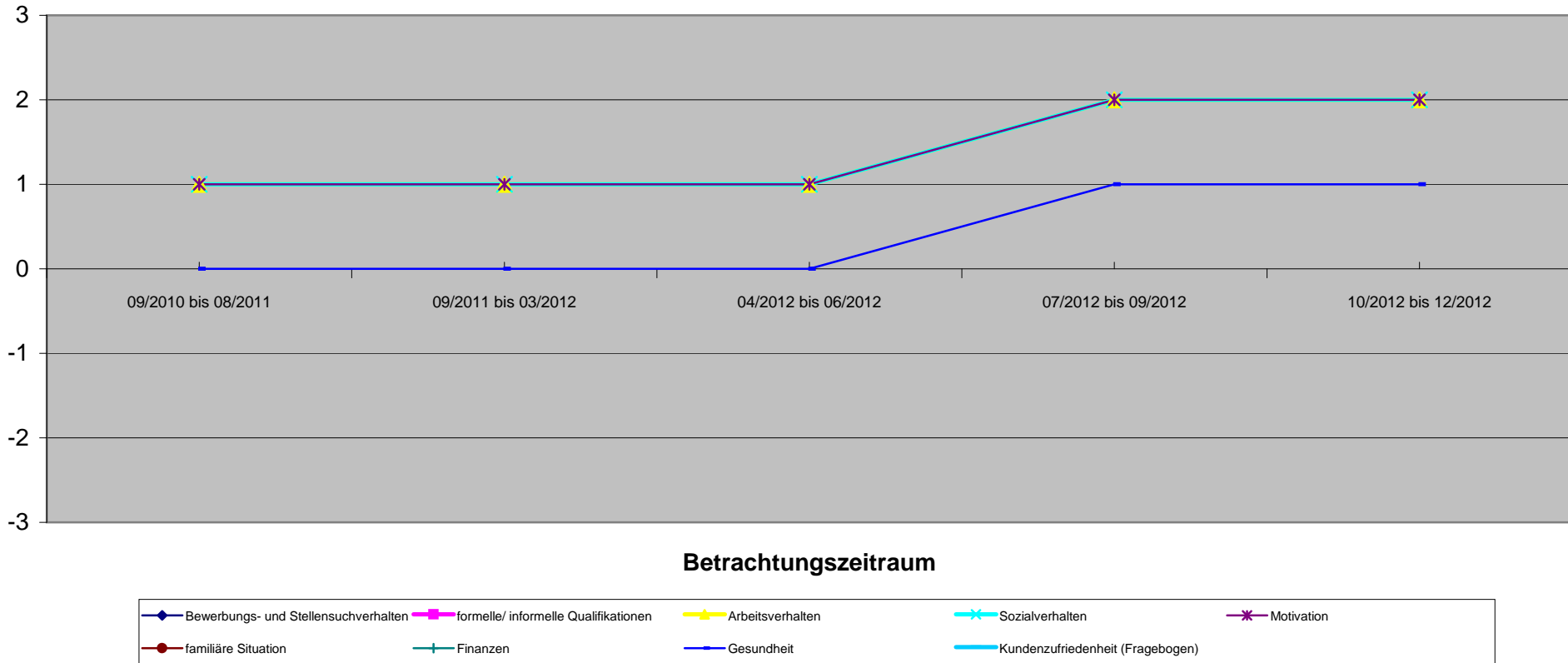
2. Quartal

3. Quartal

4. Quartal

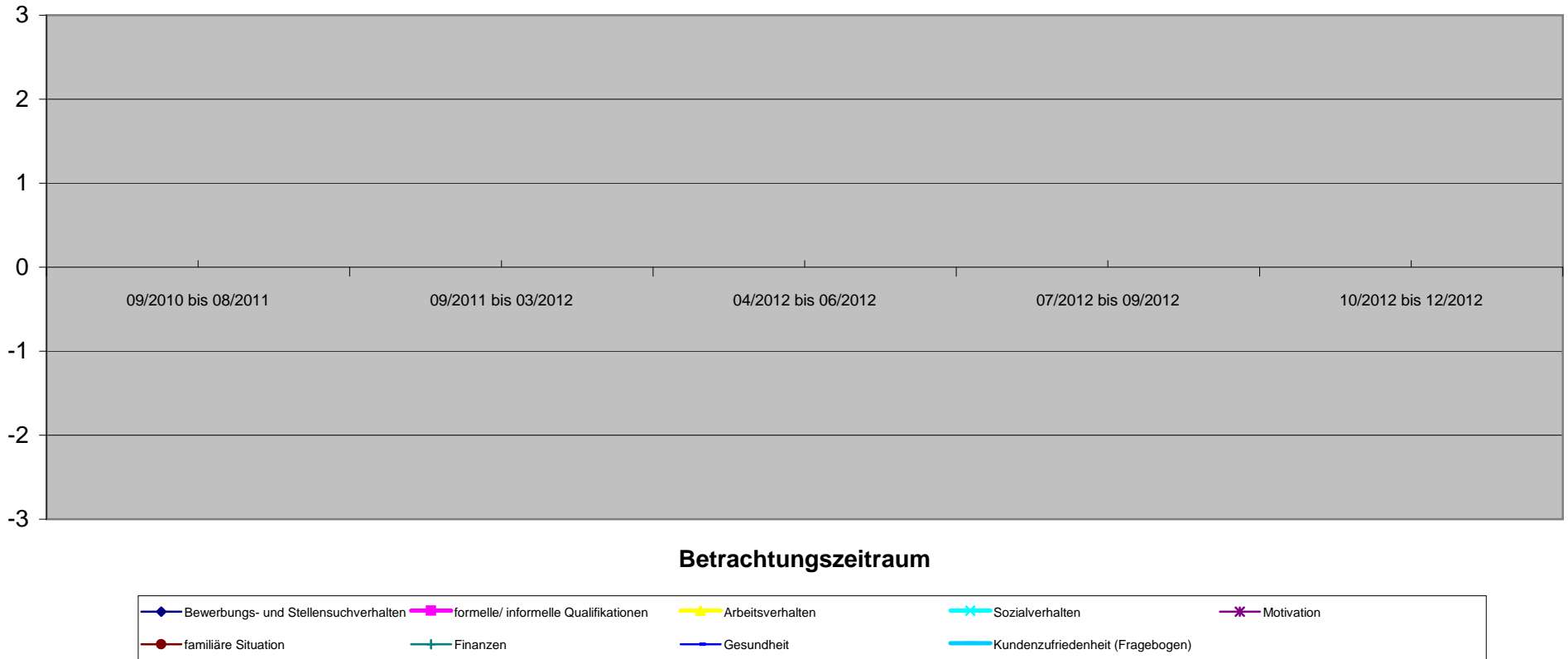
| Qualitative Kriterien | 09/2010 bis 08/2011 | 09/2011 bis 03/2012 | 04/2012 bis 06/2012 | 07/2012 bis 09/2012 | 10/2012 bis 12/2012 |
|--------------------------------------|---------------------|---------------------|---------------------|---------------------|---------------------|
| Bewerbungs- und Stellensuchverhalten | | | | | |
| formelle/ informelle Qualifikationen | | | | | |
| Arbeitsverhalten | 1 | 1 | 1 | 2 | 2 |
| Sozialverhalten | 1 | 1 | 1 | 2 | 2 |
| Motivation | 1 | 1 | 1 | 2 | 2 |
| familiäre Situation | | | | | |
| Finanzen | | | | | |
| Gesundheit | 0 | 0 | 0 | 1 | 1 |
| Kundenzufriedenheit (Fragebogen) | | | | | |
| Gesamteindruck | 0,8 | 0,8 | 0,8 | 1,8 | 1,8 |

Entwicklung Qualitativer Kriterien

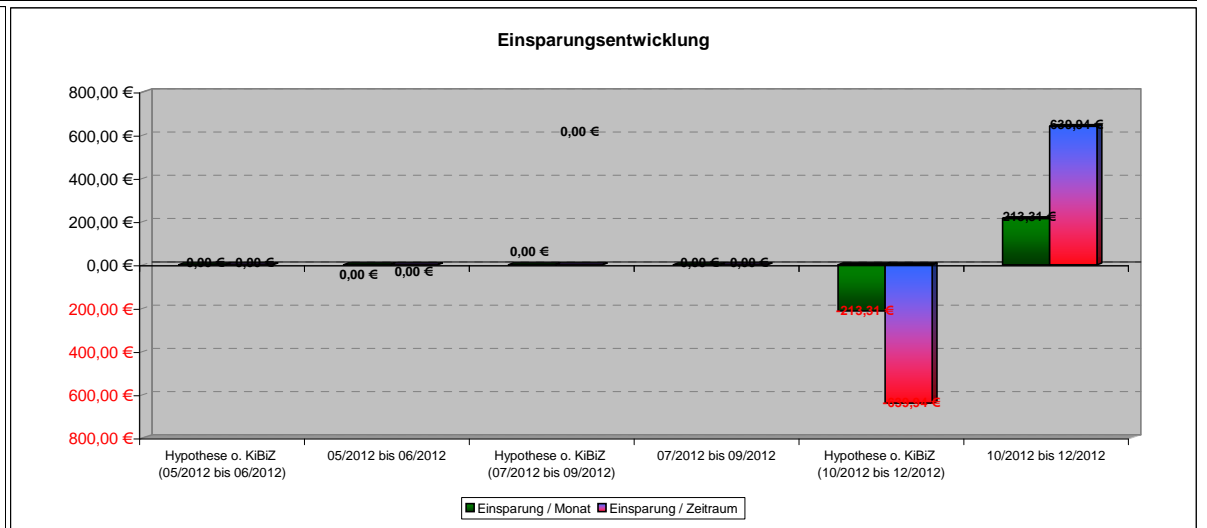
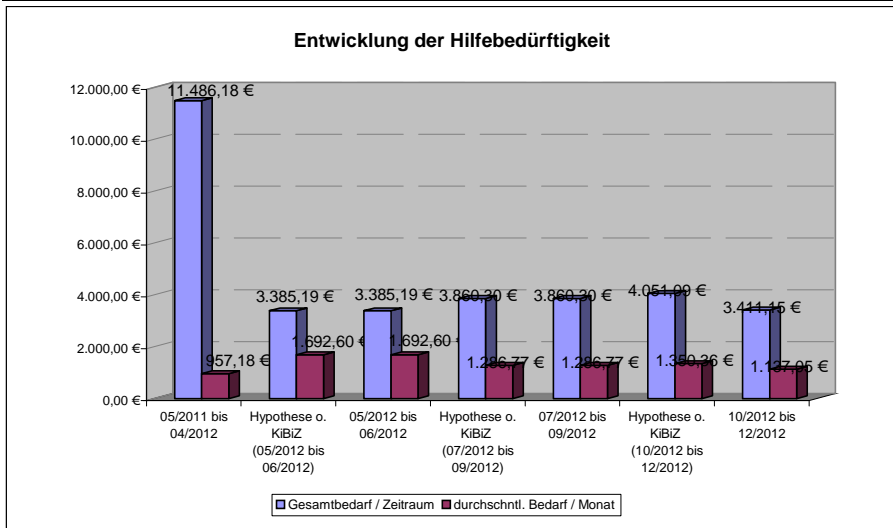


| Qualitative Kriterien | 1. Quartal | | 2. Quartal | | 3. Quartal | | 4. Quartal | |
|--------------------------------------|---------------------|---------------------|---------------------|---------------------|---------------------|--|------------|--|
| | 09/2010 bis 08/2011 | 09/2011 bis 03/2012 | 04/2012 bis 06/2012 | 07/2012 bis 09/2012 | 10/2012 bis 12/2012 | | | |
| Bewerbungs- und Stellensuchverhalten | | | | | | | | |
| formelle/ informelle Qualifikationen | | | | | | | | |
| Arbeitsverhalten | | | | | | | | |
| Sozialverhalten | | | | | | | | |
| Motivation | | | | | | | | |
| familiäre Situation | | | | | | | | |
| Finanzen | | | | | | | | |
| Gesundheit | | | | | | | | |
| Kundenzufriedenheit (Fragebogen) | | | | | | | | |
| Gesamteindruck | | | | | | | | |

Entwicklung Qualitativer Kriterien



| Bedarfsgemeinschaft 155 1987-10-07 | | 71013229 Vor KiBiZ | | 1. Quartal | | 2. Quartal | | 3. Quartal | | 4. Quartal | |
|---|--|-----------------------|--|---|--|---------------------|--|---|--|---|--|
| Quantitative Kriterien (Verringerung oder Beendigung) | | 05/2011 bis 04/2012 | | Hypothese o. KiBiZ (05/2012 bis 06/2012) | | 05/2012 bis 06/2012 | | Hypothese o. KiBiZ (07/2012 bis 09/2012) | | Hypothese o. KiBiZ (10/2012 bis 12/2012) | |
| Angabe in Monaten | | 12 | | 2 | | 2 | | 3 | | 3 | |
| Sonstige Verringerung der SGB II Leistungen | | | | 0,00 € | | 0,00 € | | 0,00 € | | 0,00 € | |
| Verringerung SGB II Leistungen durch Beschäftigung | | | | 0,00 € | | 0,00 € | | 0,00 € | | -639,94 € | |
| Fremdunterbringung Kinder | | | | | | | | | | 639,94 € | |
| Familienhilfe | | | | 0,00 € | | 0,00 € | | 0,00 € | | 0,00 € | |
| andere Hilfsmaßnahmen | | | | 0,00 € | | 0,00 € | | 0,00 € | | 0,00 € | |
| Gesamtsumme | | | | 0,00 € | | 0,00 € | | 0,00 € | | -639,94 € | |
| passiv Leistungen (ohne KDU) | | 6.654,12 € | | 1.262,80 € | | 1.262,80 € | | 2.292,30 € | | 2.292,30 € | |
| KDU | | 4.655,46 € | | 2.122,39 € | | 2.122,39 € | | 1.568,00 € | | 1.568,00 € | |
| aktiv Leistungen (JC) | | 176,60 € | | 0,00 € | | 0,00 € | | 0,00 € | | 0,00 € | |
| Gesamtbedarf / Zeitraum | | 11.486,18 € | | 3.385,19 € | | 3.385,19 € | | 3.860,30 € | | 3.860,30 € | |
| durchschn. Bedarf / Monat | | 957,18 € | | 1.692,60 € | | 1.692,60 € | | 1.286,77 € | | 1.286,77 € | |
| mit Dynamik FFM | | | | | | | | | | | |
| Einsparung / Monat | | 0 | | | | | | | | -213,31 € | |
| Einsparung / Zeitraum | | 0 | | | | | | | | -639,94 € | |



155 1987-10-07

Hat im 1. Quartal noch nicht an KiBiZ teilgenommen.

Beurteilung im 2. Quartal noch nicht möglich

1. Quartal

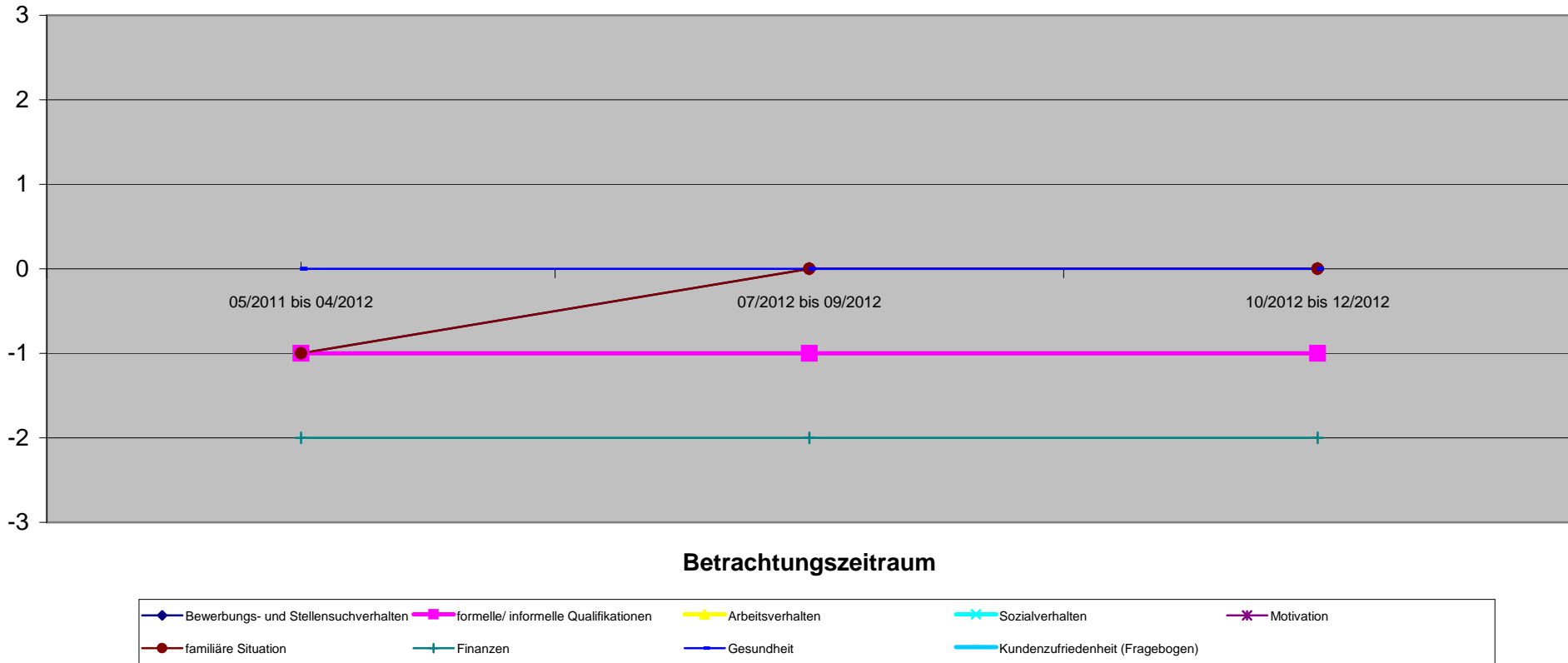
2. Quartal

3. Quartal

4. Quartal

| Qualitative Kriterien | 05/2011 bis 04/2012 | 05/2012 bis 06/2012 | 07/2012 bis 09/2012 | 10/2012 bis 12/2012 |
|--------------------------------------|---------------------|---------------------|---------------------|---------------------|
| Bewerbungs- und Stellensuchverhalten | -1 | | 0 | 0 |
| formelle/ informelle Qualifikationen | -1 | | -1 | -1 |
| Arbeitsverhalten | | | | |
| Sozialverhalten | | | | |
| Motivation | | | | |
| familiäre Situation | -1 | | 0 | 0 |
| Finanzen | -2 | | -2 | -2 |
| Gesundheit | 0 | | 0 | 0 |
| Kundenzufriedenheit (Fragebogen) | | | | |
| Gesamteindruck | -1,0 | | -0,6 | -0,6 |

Entwicklung Qualitativer Kriterien

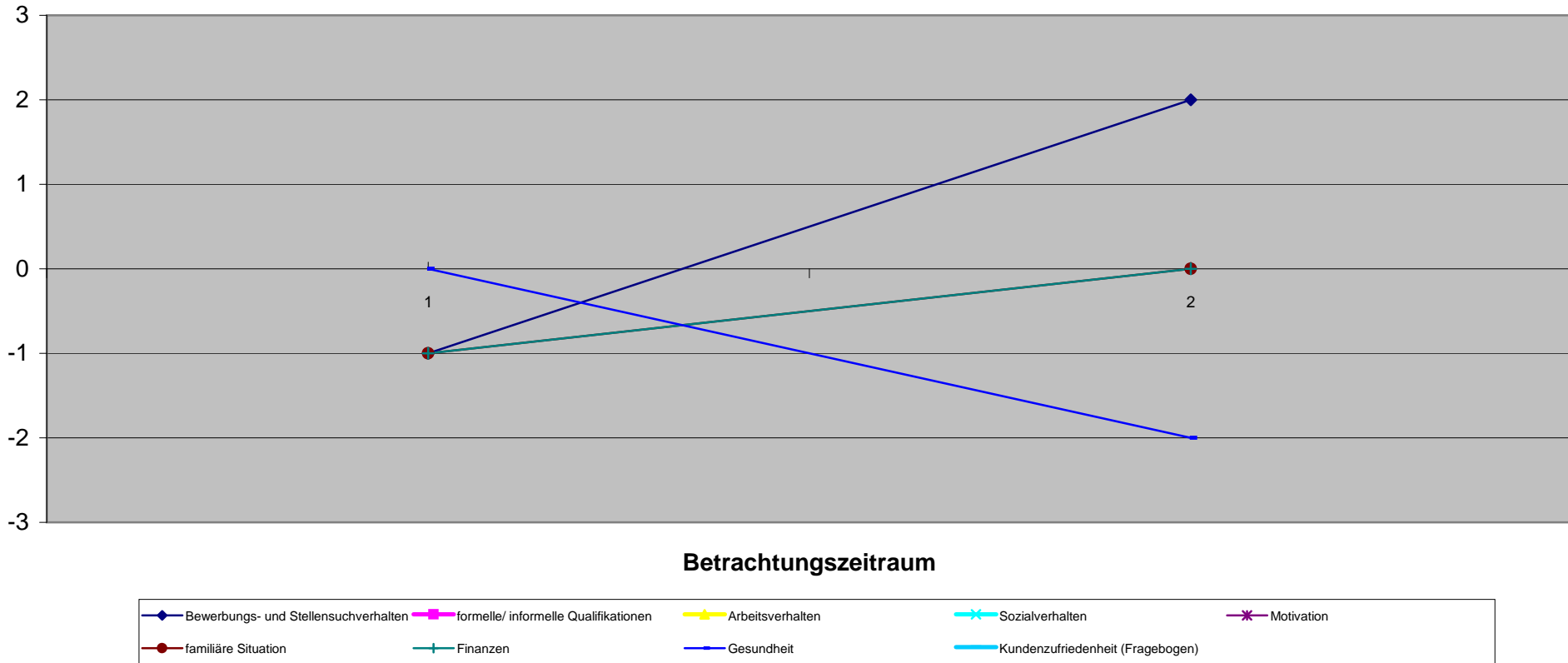


155 1987-03-20

Nimmt erst ab Oktober 2012 an
KiBiZ teil, vorher Rehaprprüfung.


| | | 1. Quartal | 2. Quartal | 3. Quartal | 4. Quartal |
|--------------------------------------|---------------------|------------|---------------------|--------------------------------------|---------------------|
| Qualitative Kriterien | 05/2011 bis 04/2012 | | 05/2012 bis 06/2012 | 07/2012 bis 09/2012 | 10/2012 bis 12/2012 |
| Bewerbungs- und Stellensuchverhalten | -1 | | | Unbefristete Vollzeitstelle über PMH | 2 |
| formelle/ informelle Qualifikationen | | | | | |
| Arbeitsverhalten | | | | | |
| Sozialverhalten | | | | | |
| Motivation | | | | | |
| familiäre Situation | -1 | | | | 0 |
| Finanzen | -1 | | | | 0 |
| Gesundheit | 0 | | | | -2 |
| Kundenzufriedenheit (Fragebogen) | | | | | |
| Gesamteindruck | -0,8 | | | | 0,0 |

Entwicklung Qualitativer Kriterien

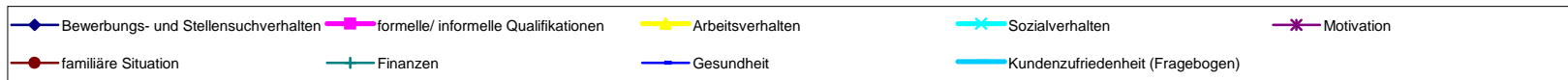


| Qualitative Kriterien | 05/2011 bis 04/2012 | 05/2012 bis 06/2012 | 07/2012 bis 09/2012 | 10/2012 bis 12/2012 |
|--------------------------------------|---------------------|---------------------|---------------------|---------------------|
| Bewerbungs- und Stellensuchverhalten | | | | |
| formelle/ informelle Qualifikationen | | | | |
| Arbeitsverhalten | | | | |
| Sozialverhalten | | | | |
| Motivation | | | | |
| familiäre Situation | | | | |
| Finanzen | | | | |
| Gesundheit | | | | |
| Kundenzufriedenheit (Fragebogen) | | | | |
| Gesamteindruck | | | | |

Entwicklung Qualitativer Kriterien



Betrachtungszeitraum



155 2009-04-01

Beurteilung nicht möglich

1. Quartal


2. Quartal

3. Quartal

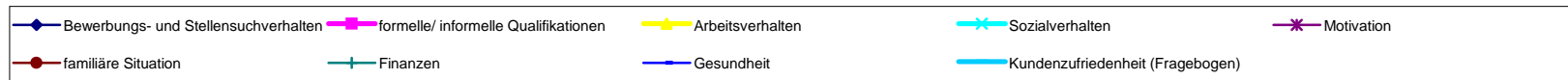
4. Quartal

| Qualitative Kriterien | 05/2011 bis 04/2012 | 05/2012 bis 06/2012 | 07/2012 bis 09/2012 | 10/2012 bis 12/2012 |
|--------------------------------------|---------------------|---------------------|---------------------|---------------------|
| Bewerbungs- und Stellensuchverhalten | | | | |
| formelle/ informelle Qualifikationen | | | | |
| Arbeitsverhalten | | | | |
| Sozialverhalten | | | | |
| Motivation | | | | |
| familiäre Situation | | | | |
| Finanzen | | | | |
| Gesundheit | | | | |
| Kundenzufriedenheit (Fragebogen) | | | | |
| Gesamteindruck | | | | |

Entwicklung Qualitativer Kriterien



Betrachtungszeitraum



155 2011-01-13

Beurteilung nicht möglich

1. Quartal


2. Quartal

3. Quartal

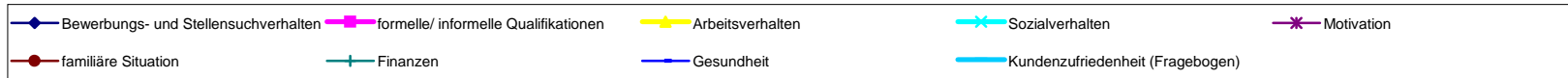
4. Quartal

| Qualitative Kriterien | 05/2011 bis 04/2012 | 05/2012 bis 06/2012 | 07/2012 bis 09/2012 | 10/2012 bis 12/2012 |
|--------------------------------------|---------------------|---------------------|---------------------|---------------------|
| Bewerbungs- und Stellensuchverhalten | | | | |
| formelle/ informelle Qualifikationen | | | | |
| Arbeitsverhalten | | | | |
| Sozialverhalten | | | | |
| Motivation | | | | |
| familiäre Situation | | | | |
| Finanzen | | | | |
| Gesundheit | | | | |
| Kundenzufriedenheit (Fragebogen) | | | | |
| Gesamteindruck | | | | |

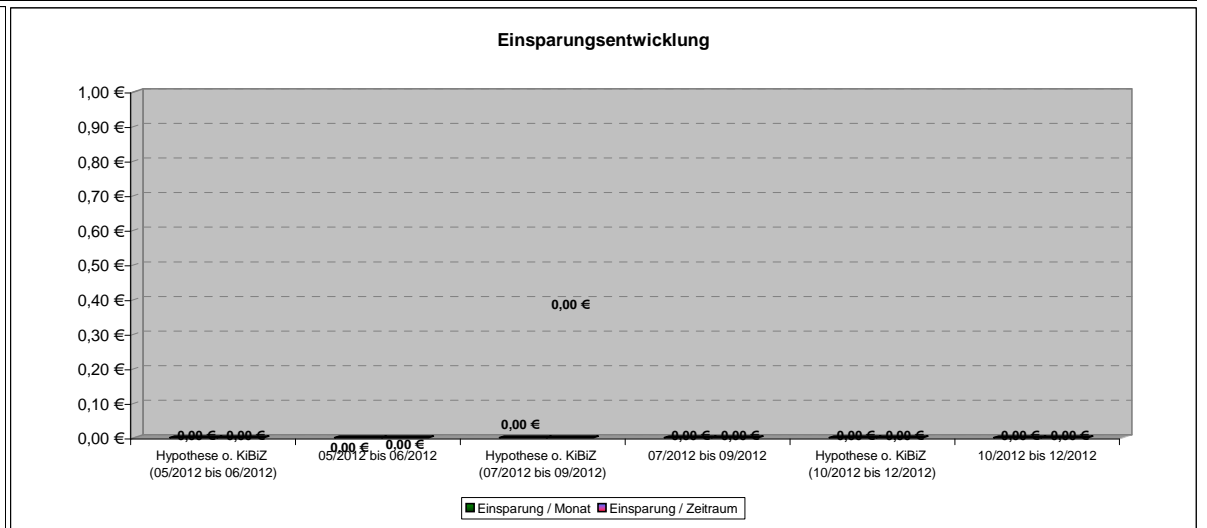
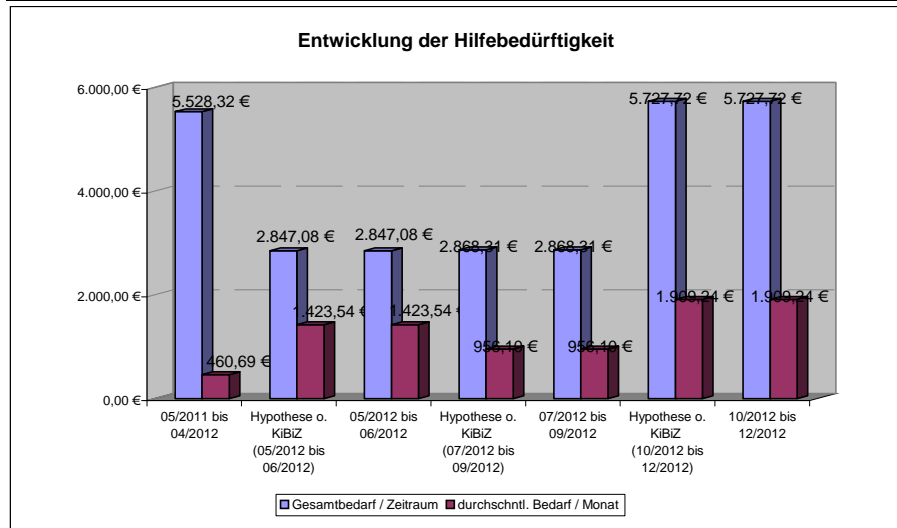
Entwicklung Qualitativer Kriterien



Betrachtungszeitraum



| Bedarfsgemeinschaft 156 1977-02-10 | | 71017986 Vor KiBiZ | | 1. Quartal | | 2. Quartal | | 3. Quartal | | 4. Quartal | |
|---|--|-----------------------|--|---|--|---|--|---|--|---------------------|--|
| Quantitative Kriterien (Verringerung oder Beendigung) | | 05/2011 bis 04/2012 | | Hypothese o. KiBiZ (05/2012 bis 06/2012) | | Hypothese o. KiBiZ (07/2012 bis 09/2012) | | Hypothese o. KiBiZ (10/2012 bis 12/2012) | | 10/2012 bis 12/2012 | |
| Angabe in Monaten | | 12 | | 2 | | 2 | | 3 | | 3 | |
| Sonstige Verringerung der SGB II Leistungen | | | | 0,00 € | | 0,00 € | | 0,00 € | | 0,00 € | |
| Verringerung SGB II Leistungen durch Beschäftigung | | | | 0,00 € | | 0,00 € | | 0,00 € | | 0,00 € | |
| Fremdunterbringung Kinder | | | | 0,00 € | | 0,00 € | | 0,00 € | | 0,00 € | |
| Familienhilfe | | | | 0,00 € | | 0,00 € | | 0,00 € | | 0,00 € | |
| andere Hilfsmaßnahmen | | | | 0,00 € | | 0,00 € | | 0,00 € | | 0,00 € | |
| Gesamtsumme | | | | 0,00 € | | 0,00 € | | 0,00 € | | 0,00 € | |
| passiv Leistungen (ohne KDU) | | 3.245,46 € | | 1.926,66 € | | 1.926,66 € | | 1.852,41 € | | 5.475,09 € | |
| KDU | | 2.282,86 € | | 920,42 € | | 920,42 € | | 1.015,90 € | | 252,63 € | |
| aktiv Leistungen (JC) | | 0,00 € | | 0,00 € | | 0,00 € | | 0,00 € | | 0,00 € | |
| Gesamtbedarf / Zeitraum | | 5.528,32 € | | 2.847,08 € | | 2.847,08 € | | 2.868,31 € | | 5.727,72 € | |
| durchschn. Bedarf / Monat | | 460,69 € | | 1.423,54 € | | 1.423,54 € | | 956,10 € | | 1.909,24 € | |
| mit Dynamik FFM | | | | | | | | | | | |
| Einsparung / Monat | | 0 | | | | | | | | | |
| Einsparung / Zeitraum | | 0 | | | | | | | | | |



156 1977-02-10

1. Quartal

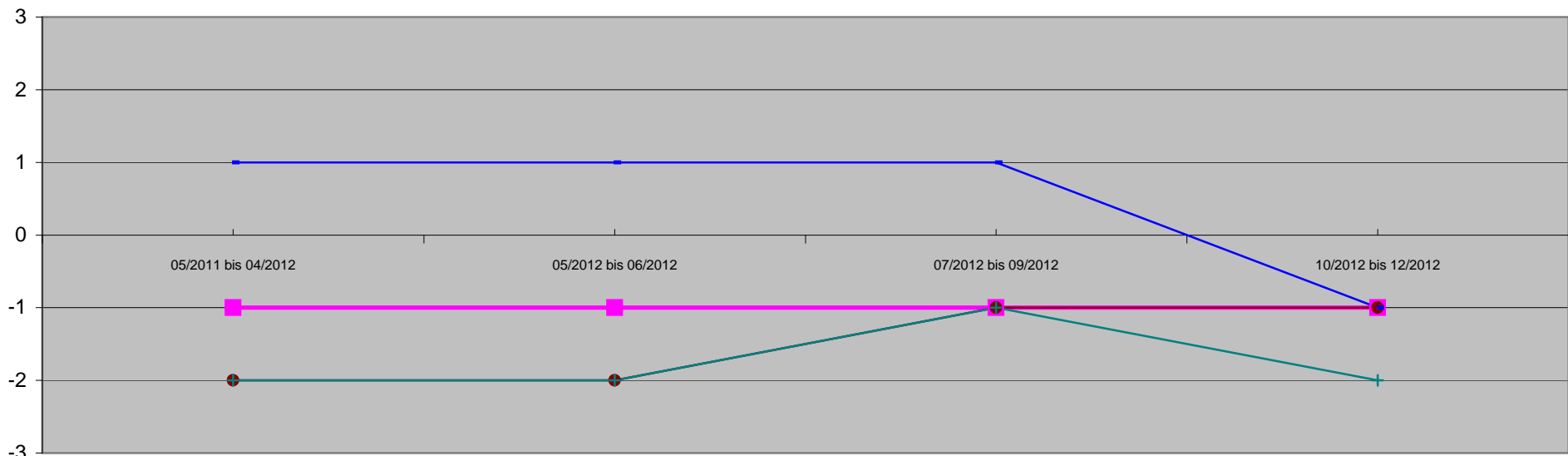
2. Quartal

3. Quartal

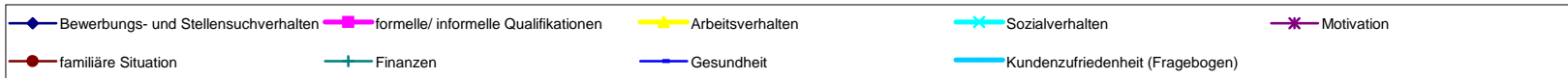
4. Quartal

| Qualitative Kriterien | 05/2011 bis 04/2012 | 05/2012 bis 06/2012 | 07/2012 bis 09/2012 | 10/2012 bis 12/2012 |
|--------------------------------------|---------------------|---------------------|---------------------|---------------------|
| Bewerbungs- und Stellensuchverhalten | | | | |
| formelle/ informelle Qualifikationen | -1 | -1 | -1 | -1 |
| Arbeitsverhalten | | | | |
| Sozialverhalten | | | | |
| Motivation | | | | |
| familiäre Situation | -2 | -2 | -1 | -1 |
| Finanzen | -2 | -2 | -1 | -2 |
| Gesundheit | 1 | 1 | 1 | -1 |
| Kundenzufriedenheit (Fragebogen) | | | | |
| Gesamteindruck | -1,0 | -1,0 | -0,5 | -1,3 |

Entwicklung Qualitativer Kriterien



Betrachtungszeitraum



156 1994-02-28

KD lebt in Halberstadt u. hat eigene Familie; gehört in diesem Sinne nicht mit zur BG. Beurteilung nicht möglich

1. Quartal


2. Quartal

3. Quartal

4. Quartal

| Qualitative Kriterien | 05/2011 bis 04/2012 | | 05/2012 bis 06/2012 | 07/2012 bis 09/2012 | 10/2012 bis 12/2012 |
|--------------------------------------|---------------------|--|---------------------|---------------------|---------------------|
| Bewerbungs- und Stellensuchverhalten | | | | | |
| formelle/ informelle Qualifikationen | | | | | |
| Arbeitsverhalten | | | | | |
| Sozialverhalten | | | | | |
| Motivation | | | | | |
| familiäre Situation | | | | | |
| Finanzen | | | | | |
| Gesundheit | | | | | |
| Kundenzufriedenheit (Fragebogen) | | | | | |
| Gesamteindruck | | | | | |

Entwicklung Qualitativer Kriterien



156 1996-08-01

1. Quartal

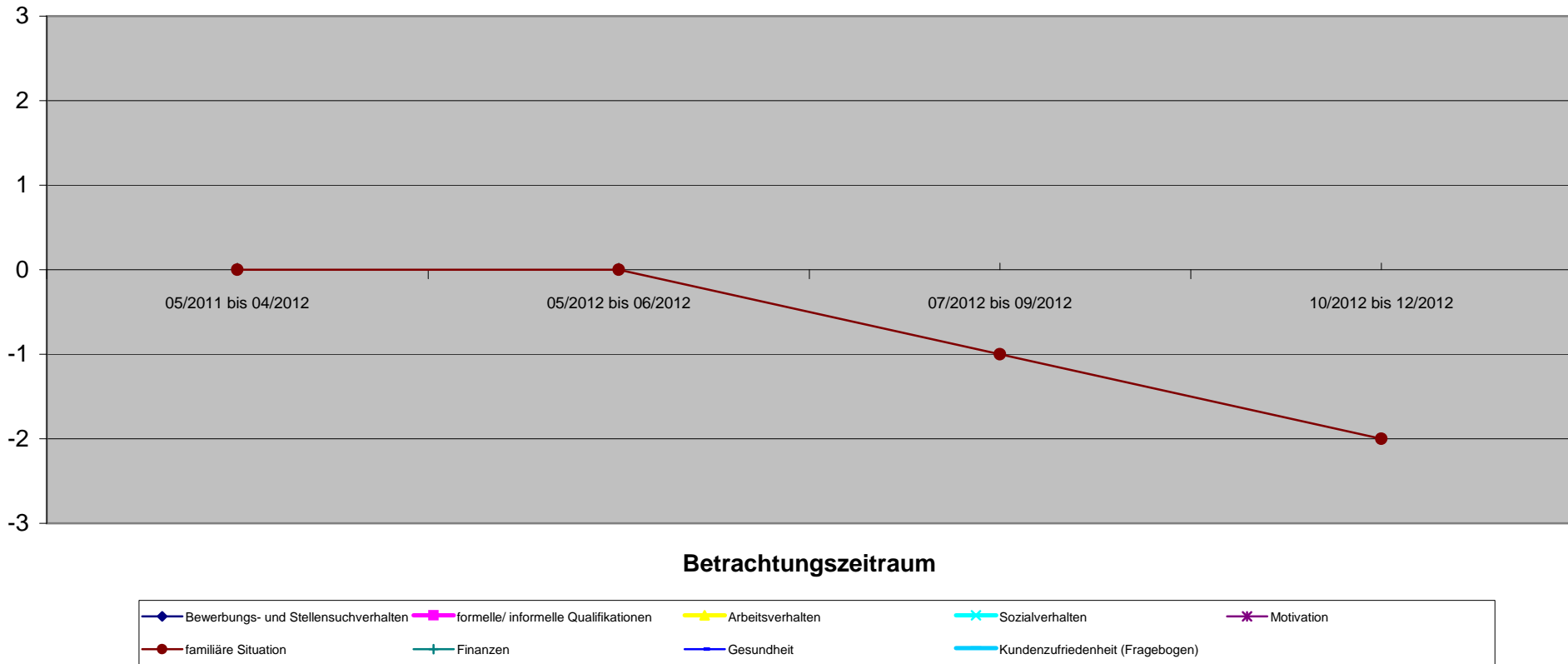
2. Quartal

3. Quartal

4. Quartal

| Qualitative Kriterien | 05/2011 bis 04/2012 | 05/2012 bis 06/2012 | 07/2012 bis 09/2012 | 10/2012 bis 12/2012 |
|--------------------------------------|---------------------|---------------------|---------------------|---------------------|
| Bewerbungs- und Stellensuchverhalten | | | | |
| formelle/ informelle Qualifikationen | | | | |
| Arbeitsverhalten | | | | |
| Sozialverhalten | | | | |
| Motivation | | | | |
| familiäre Situation | 0 | 0 | -1 | -2 |
| Finanzen | | | | |
| Gesundheit | | | | |
| Kundenzufriedenheit (Fragebogen) | | | | |
| Gesamteindruck | 0 | 0 | -1 | -2 |

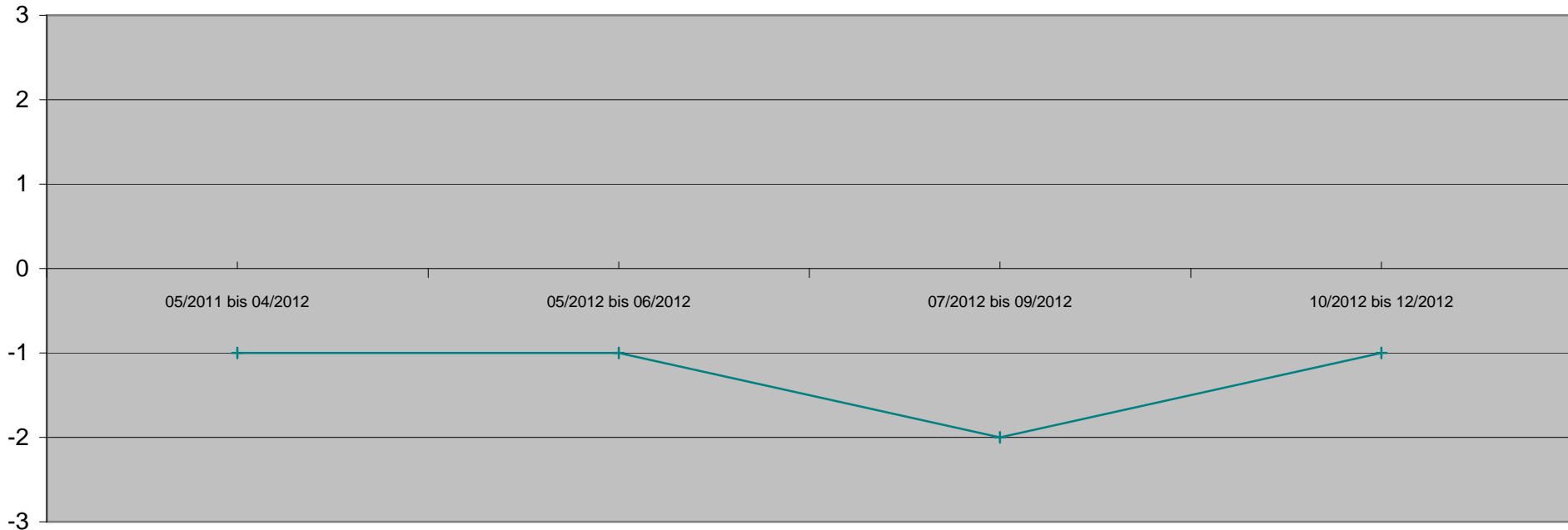
Entwicklung Qualitativer Kriterien



| Qualitative Kriterien | 05/2011 bis 04/2012 | 05/2012 bis 06/2012 | 07/2012 bis 09/2012 | 10/2012 bis 12/2012 |
|--------------------------------------|---------------------|---------------------|---------------------|---------------------|
| Bewerbungs- und Stellensuchverhalten | | | | |
| formelle/ informelle Qualifikationen | | | | |
| Arbeitsverhalten | | | | |
| Sozialverhalten | | | | |
| Motivation | | | | |
| familiäre Situation | | | | |
| Finanzen | -1 | -1 | -2 | -1 |
| Gesundheit | | | | |
| Kundenzufriedenheit (Fragebogen) | | | | |
| Gesamteindruck | -1 | -1 | -2 | -1 |

KD lebt im AWO Heim Wolfshagen, dennoch waren Kontakte möglich.

Entwicklung Qualitativer Kriterien

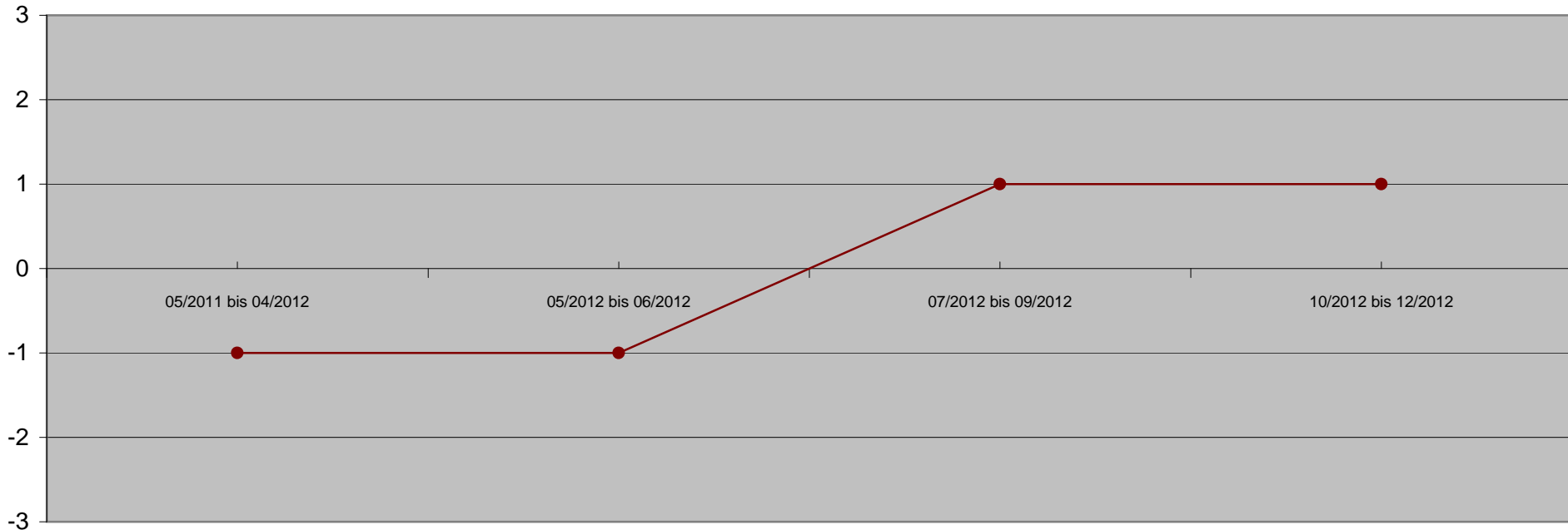


Betrachtungszeitraum

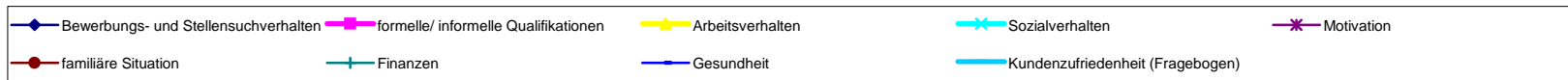
- ◆ Bewerbungs- und Stellensuchverhalten
- ◆ formelle/ informelle Qualifikationen
- ◆ Arbeitsverhalten
- ◆ Sozialverhalten
- ◆ Motivation
- ◆ familiäre Situation
- ◆ Finanzen
- ◆ Gesundheit
- ◆ Kundenzufriedenheit (Fragebogen)

| Qualitative Kriterien | 05/2011 bis 04/2012 | | 05/2012 bis 06/2012 | 07/2012 bis 09/2012 | 10/2012 bis 12/2012 |
|--------------------------------------|---------------------|--|---------------------|---------------------|---------------------|
| Bewerbungs- und Stellensuchverhalten | | | | | |
| formelle/ informelle Qualifikationen | | | | | |
| Arbeitsverhalten | | | | | |
| Sozialverhalten | | | | | |
| Motivation | | | | | |
| familiäre Situation | -1 | | -1 | 1 | 1 |
| Finanzen | | | | | |
| Gesundheit | | | | | |
| Kundenzufriedenheit (Fragebogen) | | | | | |
| Gesamteindruck | -1 | | -1 | 1 | 1 |

Entwicklung Qualitativer Kriterien

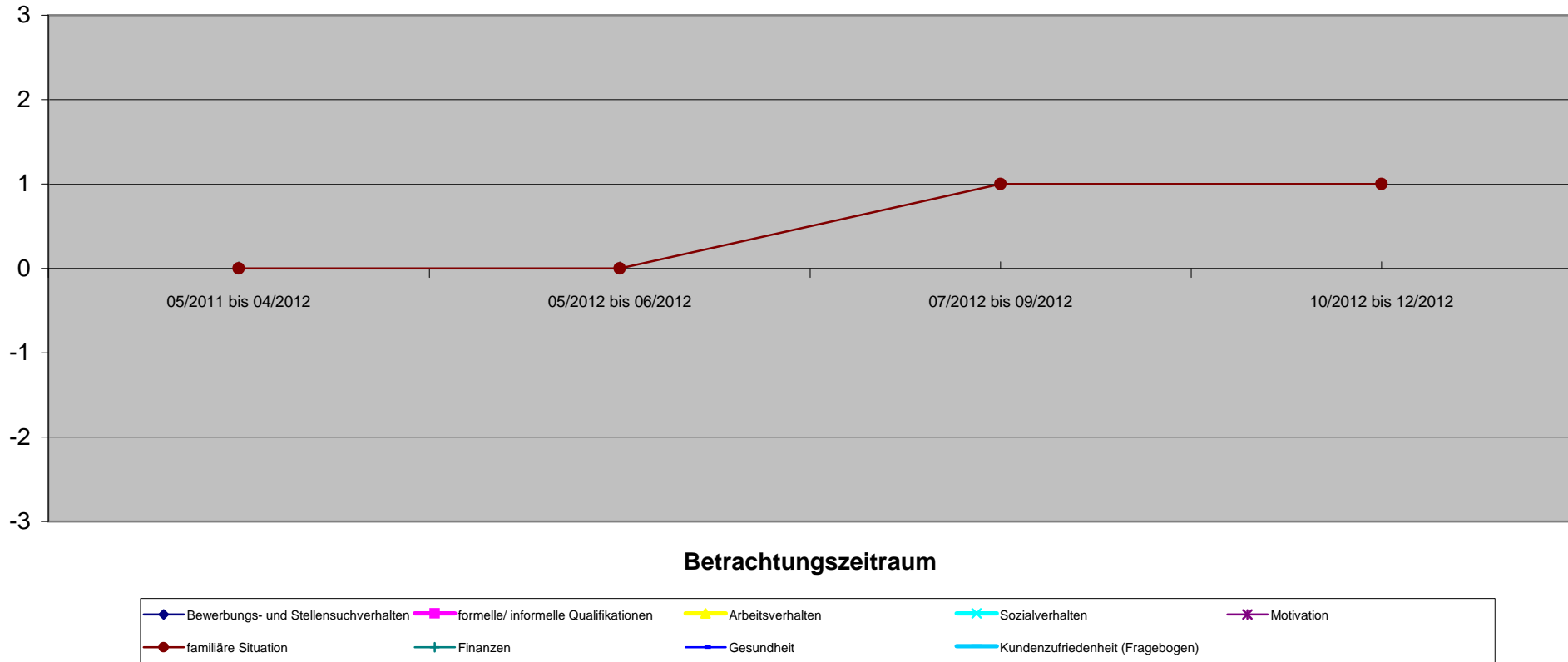


Betrachtungszeitraum



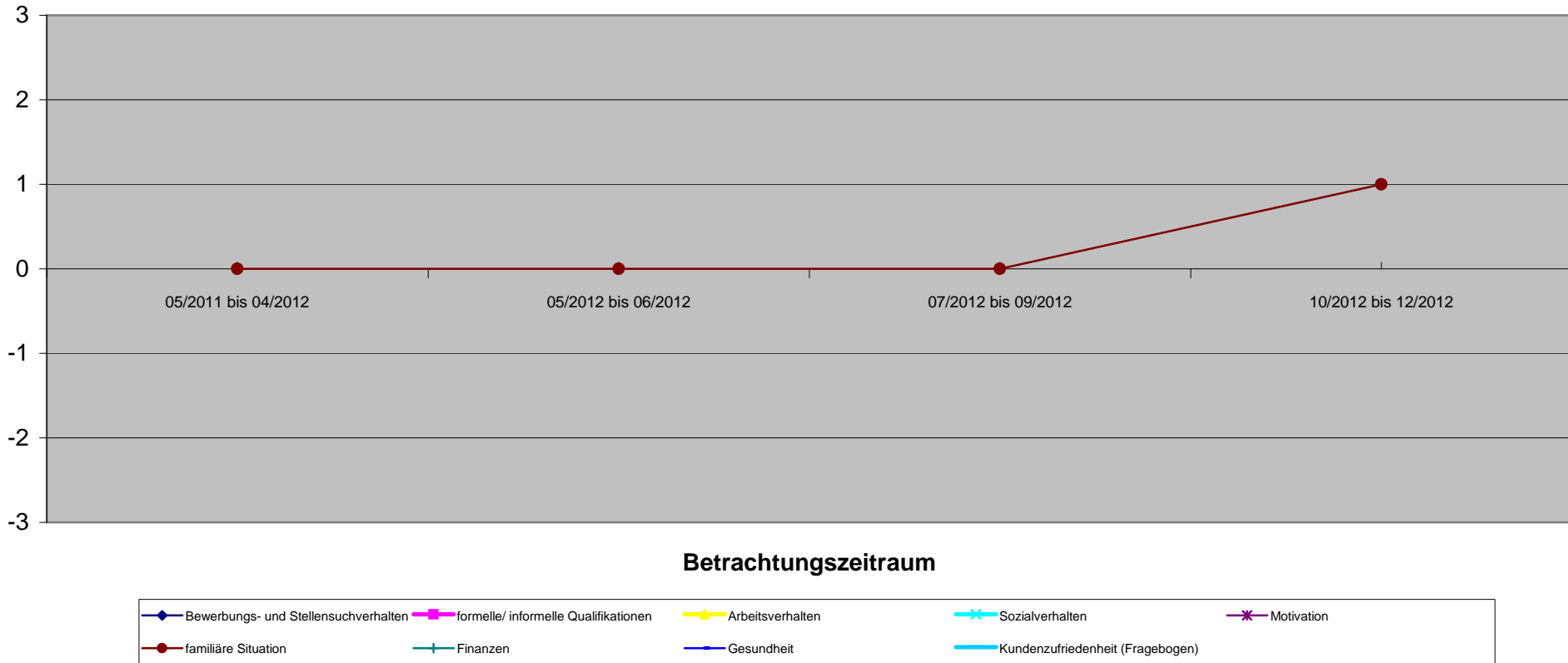
| Qualitative Kriterien | 05/2011 bis 04/2012 | | 05/2012 bis 06/2012 | 07/2012 bis 09/2012 | 10/2012 bis 12/2012 |
|--------------------------------------|---------------------|--|---------------------|---------------------|---------------------|
| Bewerbungs- und Stellensuchverhalten | | | | | |
| formelle/ informelle Qualifikationen | | | | | |
| Arbeitsverhalten | | | | | |
| Sozialverhalten | | | | | |
| Motivation | | | | | |
| familiäre Situation | 0 | | 0 | 1 | 1 |
| Finanzen | | | | | |
| Gesundheit | | | | | |
| Kundenzufriedenheit (Fragebogen) | | | | | |
| Gesamteindruck | 0 | | 0 | 1 | 1 |

Entwicklung Qualitativer Kriterien

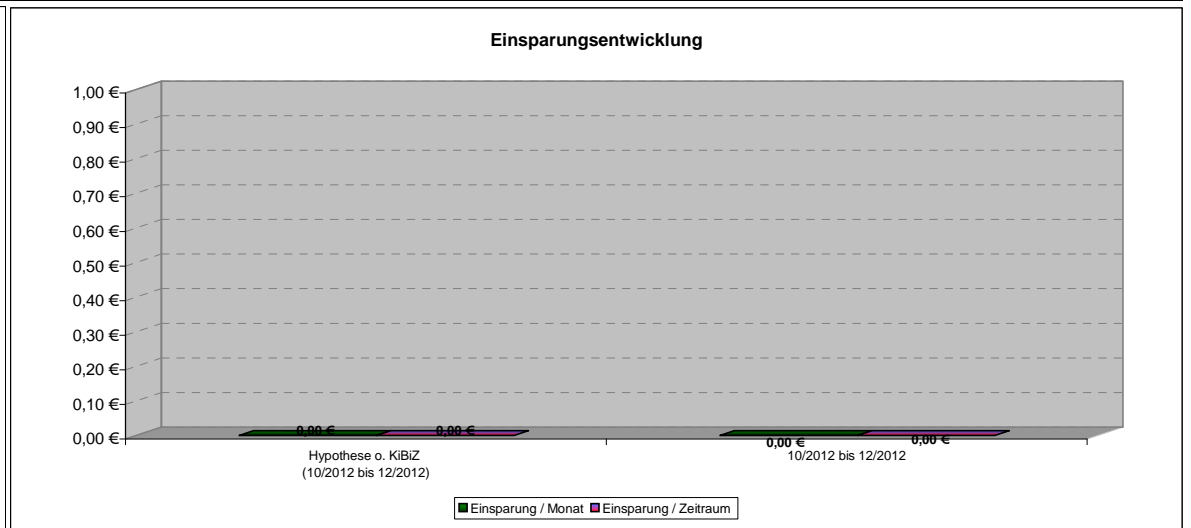
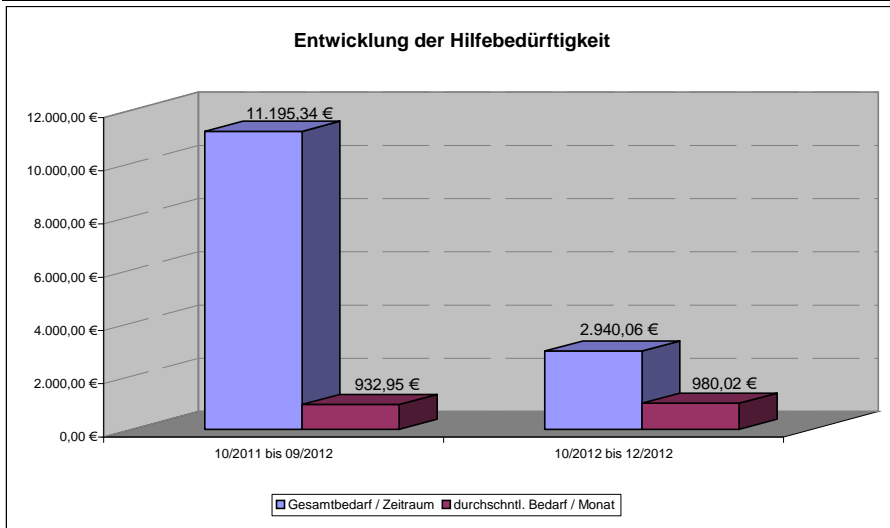


| Qualitative Kriterien | 05/2011 bis 04/2012 | | 05/2012 bis 06/2012 | 07/2012 bis 09/2012 | 10/2012 bis 12/2012 |
|--------------------------------------|---------------------|--|---------------------|---------------------|---------------------|
| Bewerbungs- und Stellensuchverhalten | | | | | |
| formelle/ informelle Qualifikationen | | | | | |
| Arbeitsverhalten | | | | | |
| Sozialverhalten | | | | | |
| Motivation | | | | | |
| familiäre Situation | 0 | | 0 | 0 | 1 |
| Finanzen | | | | | |
| Gesundheit | | | | | |
| Kundenzufriedenheit (Fragebogen) | | | | | |
| Gesamteindruck | 0 | | 0 | 0 | 1 |

Entwicklung Qualitativer Kriterien



| Bedarfsgemeinschaft 157 1982-03-13 | | 70000728 Vor KiBiZ | | 1. Quartal | | 2. Quartal | | 3. Quartal | | 4. Quartal | |
|---|--|-----------------------|--|------------|--|------------|--|------------|--|---|--|
| Quantitative Kriterien (Verringerung oder Beendigung) | | 10/2011 bis 09/2012 | | | | | | | | Hypothese o. KiBiZ (10/2012 bis 12/2012) | |
| Angabe in Monaten | | 12 | | | | | | | | 3 | |
| Sonstige Verringerung der SBG II Leistungen | | | | | | | | | | 0,00 € | |
| Verringerung SGB II Leistungen durch Beschäftigung | | | | | | | | | | 0,00 € | |
| Fremdunterbringung Kinder | | | | | | | | | | 0,00 € | |
| Familienhilfe | | | | | | | | | | 0,00 € | |
| andere Hilfsmaßnahmen | | | | | | | | | | 0,00 € | |
| Gesamtsumme | | | | | | | | | | 0,00 € | |
| passiv Leistungen (ohne KDU) | | 6.488,74 € | | | | | | | | 860,18 € | |
| KDU | | 4.706,60 € | | | | | | | | 1.322,28 € | |
| aktiv Leistungen (JC) | | 0,00 € | | | | | | | | 757,60 € | |
| Gesamtbedarf / Zeitraum | | 11.195,34 € | | | | | | | | 2.940,06 € | |
| durchschnl. Bedarf / Monat | | 932,95 € | | | | | | | | 980,02 € | |
| mit Dynamik FFM | | | | | | | | | | | |
| Einsparung / Monat | | 0 | | | | | | | | | |
| Einsparung / Zeitraum | | 0 | | | | | | | | | |



157 1983-03-13

1. Quartal

2. Quartal

3. Quartal

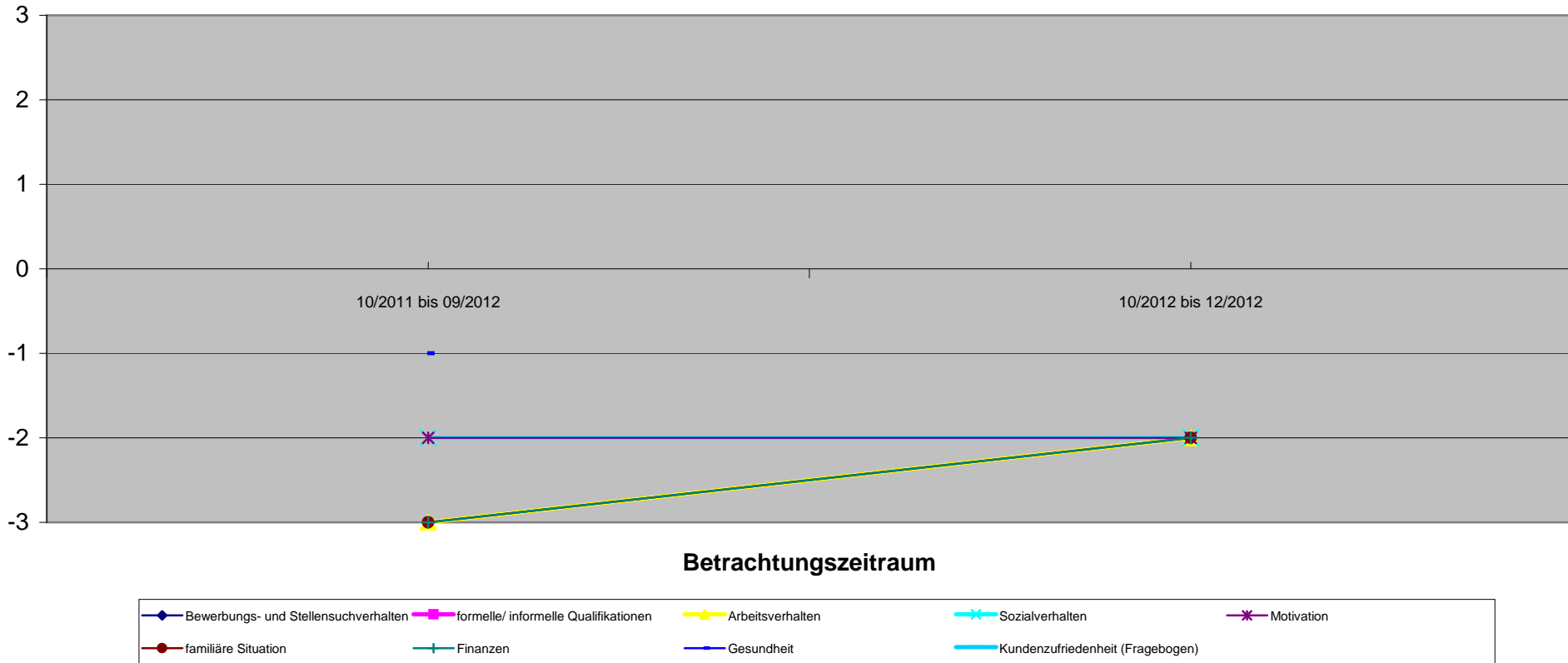
4. Quartal

| Qualitative Kriterien | 10/2011 bis 09/2012 | 1. Quartal | 2. Quartal | 3. Quartal | 4. Quartal | 10/2012 bis 12/2012 |
|--------------------------------------|---------------------|------------|------------|------------|------------|---------------------|
| Bewerbungs- und Stellensuchverhalten | | | | | | |
| formelle/ informelle Qualifikationen | | | | | | |
| Arbeitsverhalten | -3 | | | | | -2 |
| Sozialverhalten | -2 | | | | | -2 |
| Motivation | -2 | | | | | -2 |
| familiäre Situation | -3 | | | | | -2 |
| Finanzen | -3 | | | | | -2 |
| Gesundheit | -1 | | | | | |
| Kundenzufriedenheit (Fragebogen) | | | | | | |
| Gesamteindruck | -2,3 | | | | | -2,0 |

Arbeitsaufnahme 10/2012, nach 3 Wochen Armbruch- AUB 6 Wochen, 1 Woche Arbeit- 2 Wochen AUB wegen Erkältung.

12/2012 mit BG Schuldnerberatung aufgesucht

Entwicklung Qualitativer Kriterien



157 1987-01-10

1. Quartal

2. Quartal

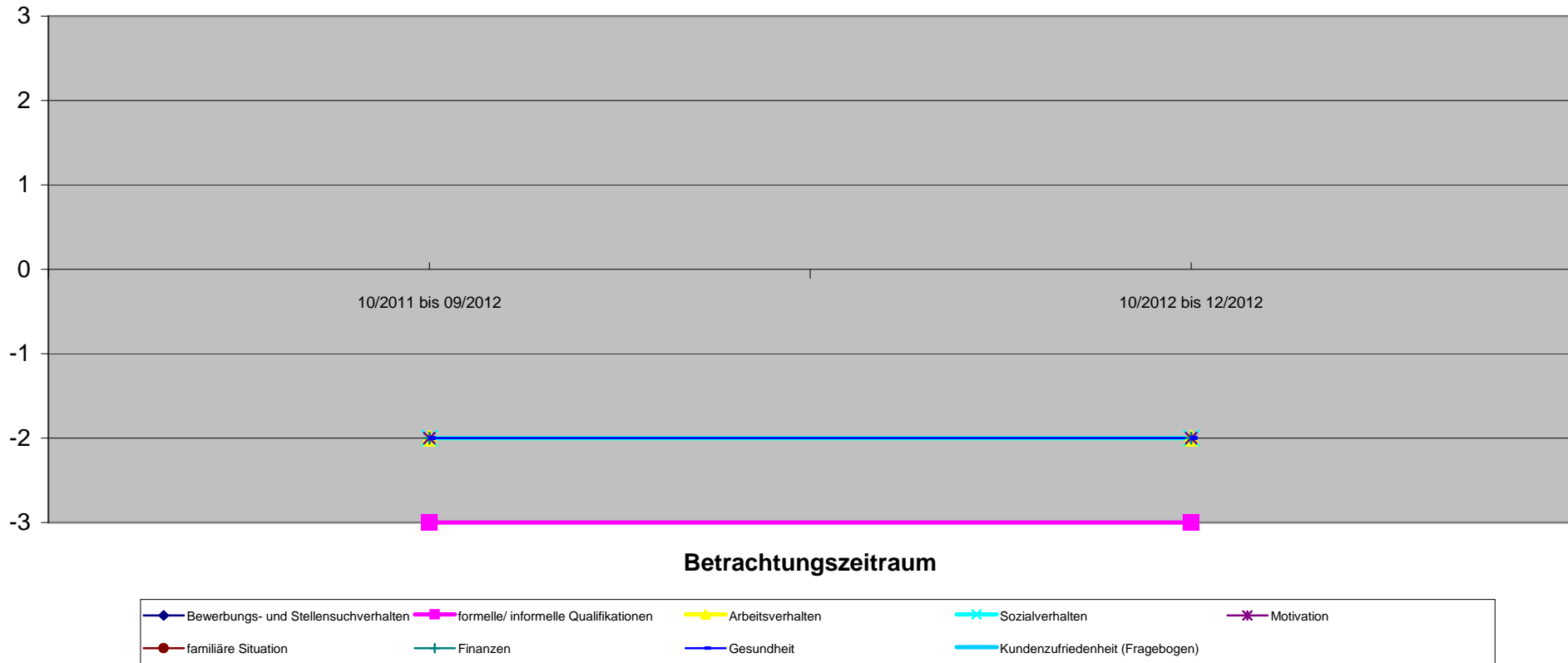
3. Quartal

4. Quartal

| Qualitative Kriterien | 10/2011 bis 09/2012 | | | | 10/2012 bis 12/2012 |
|--------------------------------------|---------------------|--|--|--|---------------------|
| Bewerbungs- und Stellensuchverhalten | | | | | |
| formelle/ informelle Qualifikationen | -3 | | | | -3 |
| Arbeitsverhalten | -2 | | | | -2 |
| Sozialverhalten | -2 | | | | -2 |
| Motivation | -2 | | | | -2 |
| familiäre Situation | | | | | |
| Finanzen | -2 | | | | -2 |
| Gesundheit | -2 | | | | -2 |
| Kundenzufriedenheit (Fragebogen) | | | | | |
| Gesamteindruck | -2,2 | | | | -2,2 |

Schuldnerberatung
ab 12/2012

Entwicklung Qualitativer Kriterien



157 2003-03-18

Beurteilung nicht möglich

1. Quartal


2. Quartal

3. Quartal

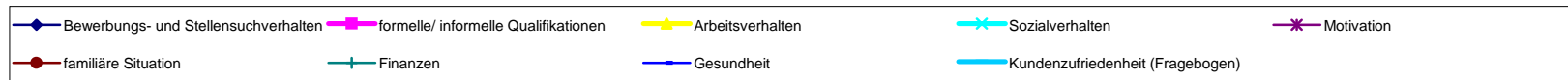
4. Quartal

| Zahlungsdaten aus comp.Ass | 10/2011 bis 09/2012 | | | | 10/2012 bis 12/2012 |
|--------------------------------------|---------------------|--|--|--|---------------------|
| Bewerbungs- und Stellensuchverhalten | | | | | |
| formelle/ informelle Qualifikationen | | | | | |
| Arbeitsverhalten | | | | | |
| Sozialverhalten | | | | | |
| Motivation | | | | | |
| familiäre Situation | | | | | |
| Finanzen | | | | | |
| Gesundheit | | | | | |
| Kundenzufriedenheit (Fragebogen) | | | | | |
| Gesamteindruck | | | | | |

Entwicklung Qualitativer Kriterien



Betrachtungszeitraum



157 2006-10-24

Beurteilung nicht möglich

1. Quartal


2. Quartal

3. Quartal

4. Quartal

| Zahlungsdaten aus comp.Ass | 10/2011 bis 09/2012 | 1. Quartal | 2. Quartal | 3. Quartal | 10/2012 bis 12/2012 |
|--------------------------------------|---------------------|------------|------------|------------|---------------------|
| Bewerbungs- und Stellensuchverhalten | | | | | |
| formelle/ informelle Qualifikationen | | | | | |
| Arbeitsverhalten | | | | | |
| Sozialverhalten | | | | | |
| Motivation | | | | | |
| familiäre Situation | | | | | |
| Finanzen | | | | | |
| Gesundheit | | | | | |
| Kundenzufriedenheit (Fragebogen) | | | | | |
| Gesamteindruck | | | | | |

Entwicklung Qualitativer Kriterien



157 2008-04-22

Beurteilung nicht möglich

1. Quartal


2. Quartal

3. Quartal

4. Quartal

| Zahlungsdaten aus comp.Ass | 10/2011 bis 09/2012 | 1. Quartal | 2. Quartal | 3. Quartal | 10/2012 bis 12/2012 |
|--------------------------------------|---------------------|------------|------------|------------|---------------------|
| Bewerbungs- und Stellensuchverhalten | | | | | |
| formelle/ informelle Qualifikationen | | | | | |
| Arbeitsverhalten | | | | | |
| Sozialverhalten | | | | | |
| Motivation | | | | | |
| familiäre Situation | | | | | |
| Finanzen | | | | | |
| Gesundheit | | | | | |
| Kundenzufriedenheit (Fragebogen) | | | | | |
| Gesamteindruck | | | | | |

Entwicklung Qualitativer Kriterien



157 2009-12-25

Beurteilung nicht möglich

1. Quartal


2. Quartal

3. Quartal

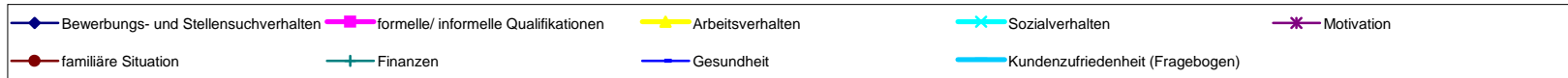
4. Quartal

| Zahlungsdaten aus comp.Ass | 10/2011 bis 09/2012 | | | | 10/2012 bis 12/2012 |
|--------------------------------------|---------------------|--|--|--|---------------------|
| Bewerbungs- und Stellensuchverhalten | | | | | |
| formelle/ informelle Qualifikationen | | | | | |
| Arbeitsverhalten | | | | | |
| Sozialverhalten | | | | | |
| Motivation | | | | | |
| familiäre Situation | | | | | |
| Finanzen | | | | | |
| Gesundheit | | | | | |
| Kundenzufriedenheit (Fragebogen) | | | | | |
| Gesamteindruck | | | | | |

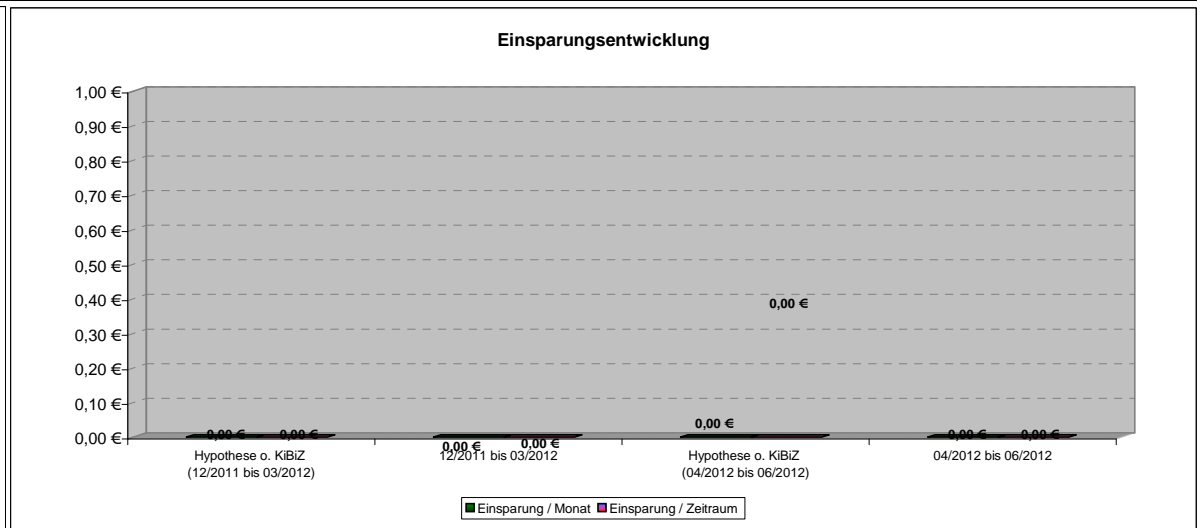
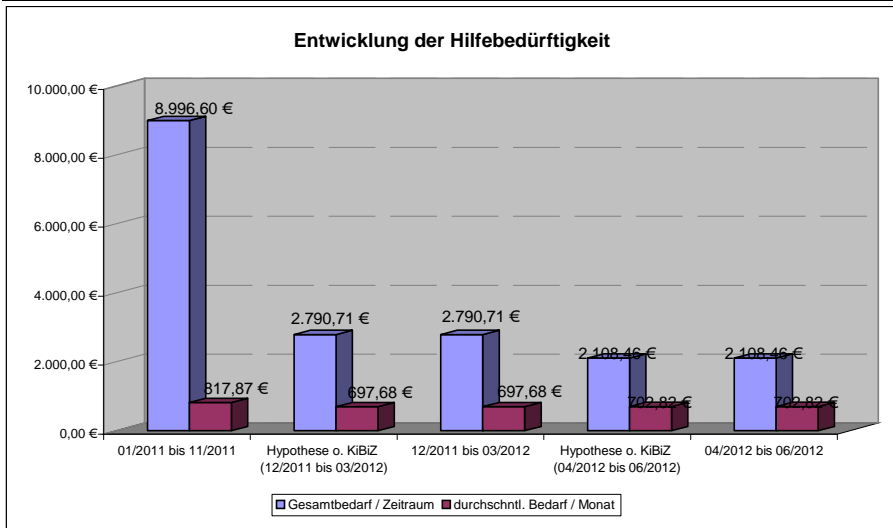
Entwicklung Qualitativer Kriterien



Betrachtungszeitraum



| Bedarfsgemeinschaft 158 1979-04-13 | 71023705 Vor KiBiZ | 1. Quartal | | 2. Quartal | | 3. Quartal | | 4. Quartal | |
|--|-----------------------|---------------------|---|---------------------|---|---------------------|--|------------|--|
| | | 01/2011 bis 11/2011 | Hypothese o. KiBiZ (12/2011 bis 03/2012) | 12/2011 bis 03/2012 | Hypothese o. KiBiZ (04/2012 bis 06/2012) | 04/2012 bis 06/2012 | | | |
| Angabe in Monaten | | 11 | 4 | 4 | 3 | 3 | | | |
| Sonstige Verringerung der SGB II Leistungen | | | 0,00 € | | 0,00 € | | | | |
| Verringerung SGB II Leistungen durch Beschäftigung | | | 0,00 € | | 0,00 € | | | | |
| Fremdunterbringung Kinder | | | 0,00 € | | 0,00 € | | | | |
| Familienhilfe | | | 0,00 € | | 0,00 € | | | | |
| andere Hilfsmaßnahmen | | | 0,00 € | | 0,00 € | | | | |
| Gesamtsumme | | | 0,00 € | 0,00 € | 0,00 € | 0,00 € | | | |
| passiv Leistungen (ohne KDU) | 5.720,27 € | 2.050,71 € | 2.050,71 € | 1.553,46 € | 1.553,46 € | | | | |
| KDU | 3.276,33 € | 740,00 € | 740,00 € | 555,00 € | 555,00 € | | | | |
| aktiv Leistungen (JC) | 0,00 € | 0,00 € | 0,00 € | 0,00 € | 0,00 € | | | | |
| Gesamtbedarf / Zeitraum | 8.996,60 € | 2.790,71 € | 2.790,71 € | 2.108,46 € | 2.108,46 € | | | | |
| durchschnittl. Bedarf / Monat | 817,87 € | 697,68 € | 697,68 € | 702,82 € | 702,82 € | | | | |
| mit Dynamik FFM | | | | | | | | | |
| Einsparung / Monat | 0 | | | | | | | | |
| Einsparung / Zeitraum | 0 | | | | | | | | |



158 1979-04-13

Beurteilung nicht möglich

1. Quartal

2. Quartal

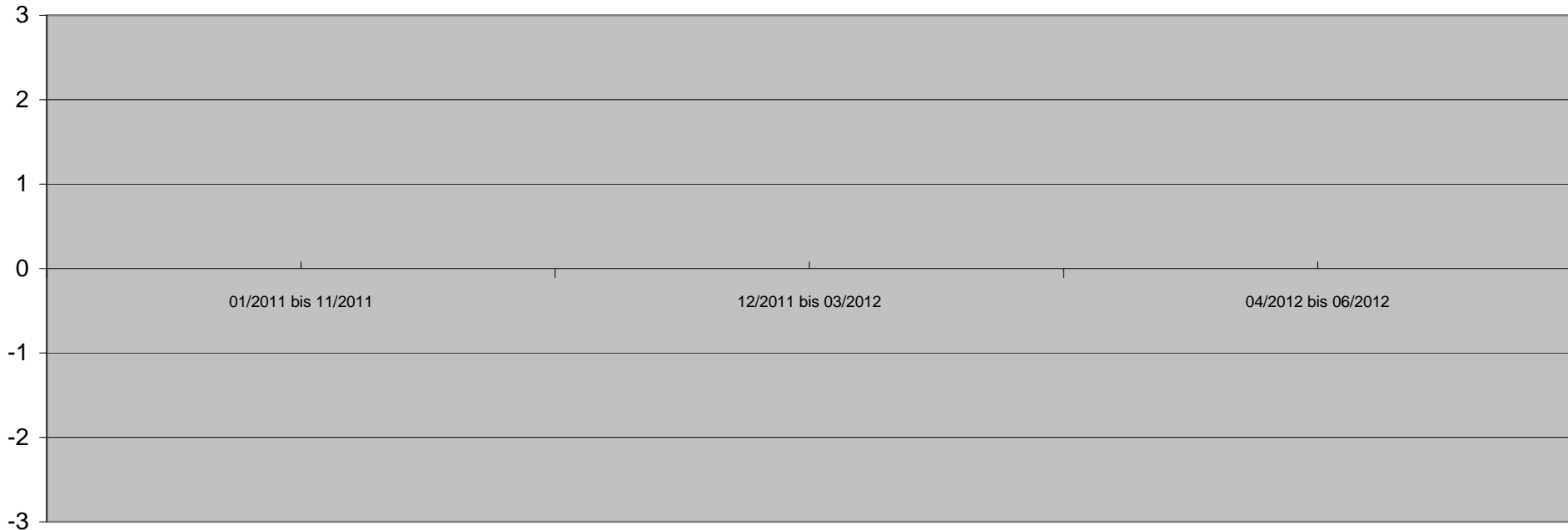
3. Quartal

4. Quartal

| Qualitative Kriterien | 01/2011 bis 11/2011 | 12/2011 bis 03/2012 | 04/2012 bis 06/2012 | | |
|--------------------------------------|---------------------|---------------------|---------------------|--|--|
| Bewerbungs- und Stellensuchverhalten | | | | | |
| formelle/ informelle Qualifikationen | | | | | |
| Arbeitsverhalten | | | | | |
| Sozialverhalten | | | | | |
| Motivation | | | | | |
| familiäre Situation | | | | | |
| Finanzen | | | | | |
| Gesundheit | | | | | |
| Kundenzufriedenheit (Fragebogen) | | | | | |
| Gesamteindruck | | | | | |

Es hat nur 1 Infogespräch statt gefunden. Bisher kam kein weiterer Kontakt von Seiten der KD zustanden. KD wird sanktioniert.

Entwicklung Qualitativer Kriterien



Betrachtungszeitraum

- ◆ Bewerbungs- und Stellensuchverhalten
- ◆ formelle/ informelle Qualifikationen
- ◆ Arbeitsverhalten
- ◆ Sozialverhalten
- ◆ Motivation
- ◆ familiäre Situation
- ◆ Finanzen
- ◆ Gesundheit
- ◆ Kundenzufriedenheit (Fragebogen)

158 2006-12-18

Beurteilung nicht möglich

1. Quartal

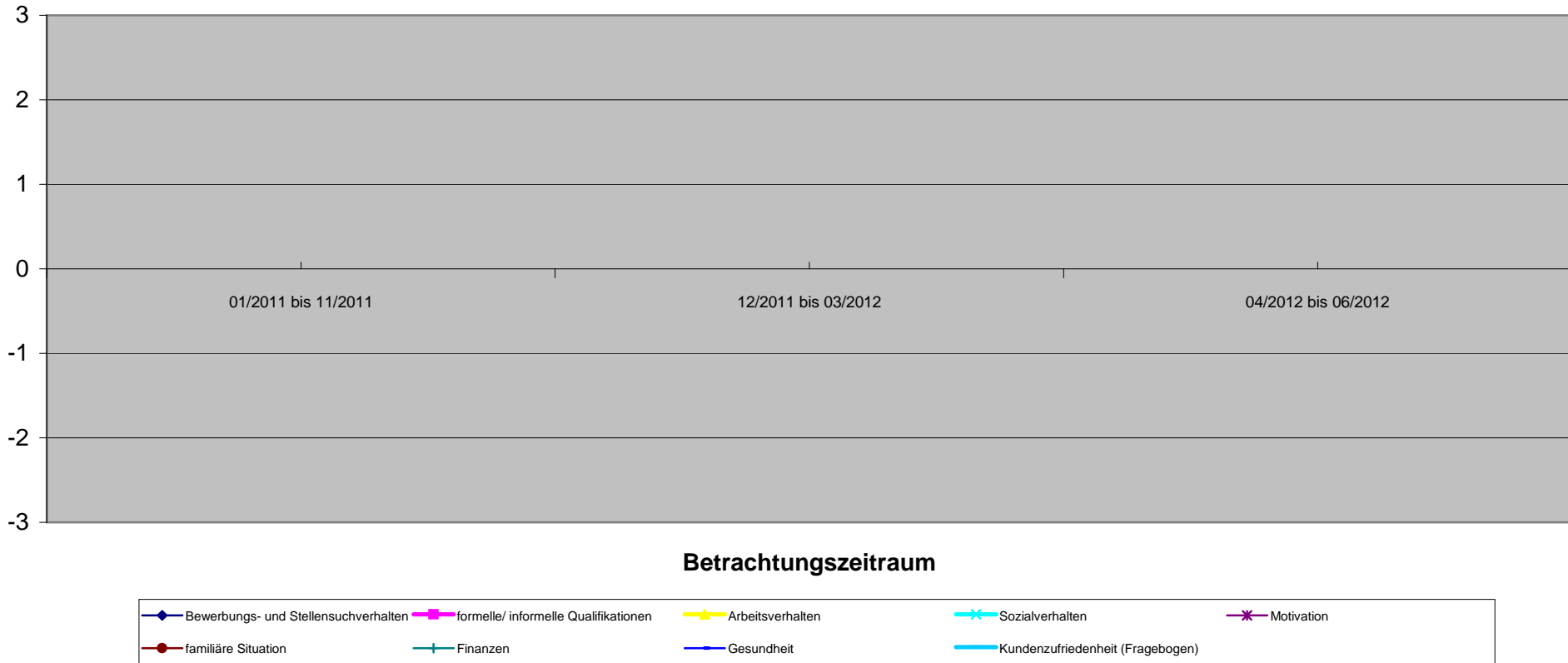
2. Quartal

3. Quartal

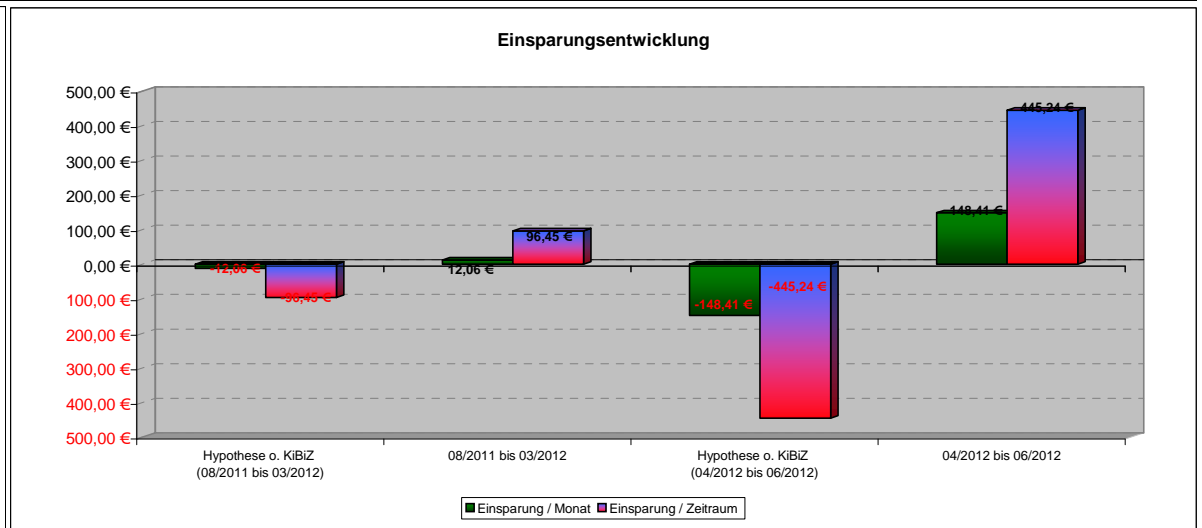
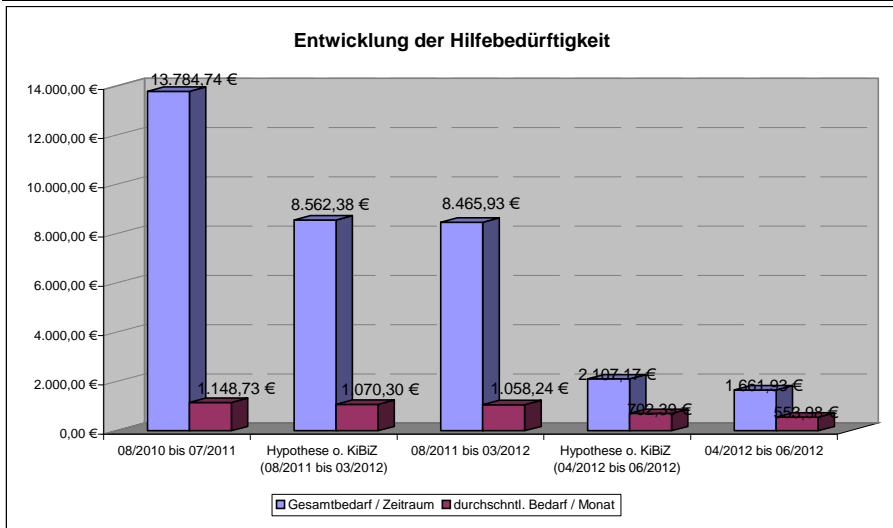
4. Quartal

| Qualitative Kriterien | 01/2011 bis 11/2011 | 12/2011 bis 03/2012 | 04/2012 bis 06/2012 | | |
|--------------------------------------|---------------------|---------------------|---------------------|--|--|
| Bewerbungs- und Stellensuchverhalten | | | | | |
| formelle/ informelle Qualifikationen | | | | | |
| Arbeitsverhalten | | | | | |
| Sozialverhalten | | | | | |
| Motivation | | | | | |
| familiäre Situation | | | | | |
| Finanzen | | | | | |
| Gesundheit | | | | | |
| Kundenzufriedenheit (Fragebogen) | | | | | |
| Gesamteindruck | | | | | |

Entwicklung Qualitativer Kriterien

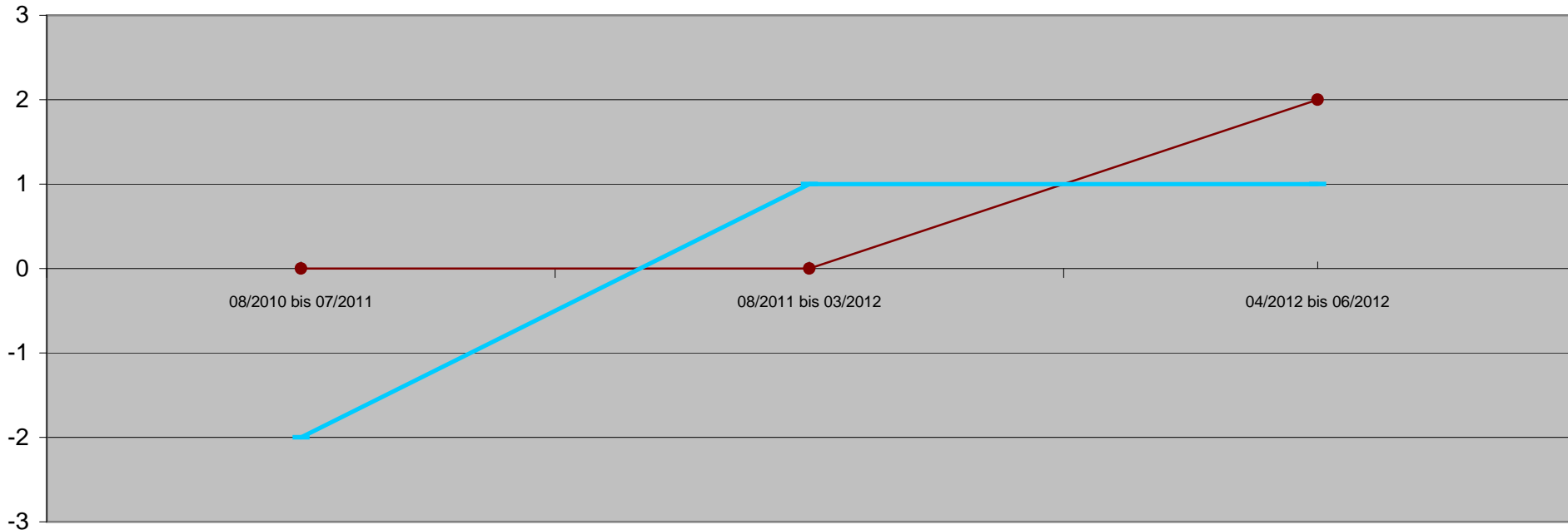


| Bedarfsgemeinschaft 159 1976-12-11 | 7004584 Vor KiBiZ | 1. Quartal | | 2. Quartal | | 3. Quartal | | 4. Quartal | | |
|--|----------------------|---|---------------------|---|---------------------|---|---------------------|------------|--|--|
| | | Quantitative Kriterien (Verringerung oder Beendigung) | 08/2010 bis 07/2011 | Hypothese o. KiBiZ (08/2011 bis 03/2012) | 08/2011 bis 03/2012 | Hypothese o. KiBiZ (04/2012 bis 06/2012) | 04/2012 bis 06/2012 | | | |
| Angabe in Monaten | | 12 | 8 | 8 | 3 | 3 | | | | |
| | | | | Ab 11/2011 MiniJob aufgenommen. | | | | | | |
| Sonstige Verringerung der SGB II Leistungen | | | 0,00 € | | 0,00 € | | | | | |
| Verringerung SGB II Leistungen durch Beschäftigung | | | -96,45 € | 96,45 € | -445,24 € | 445,24 € | | | | |
| Fremdunterbringung Kinder | | | 0,00 € | | 0,00 € | | | | | |
| Familienhilfe | | | 0,00 € | | 0,00 € | | | | | |
| andere Hilfsmaßnahmen | | | 0,00 € | | 0,00 € | | | | | |
| Gesamtsumme | | | -96,45 € | 96,45 € | -445,24 € | 445,24 € | | | | |
| passiv Leistungen (ohne KDU) | | 7.848,82 € | 4.778,82 € | 4.778,82 € | 299,42 € | 299,42 € | | | | |
| KDU | | 5.675,92 € | 3.504,11 € | 3.504,11 € | 408,21 € | 408,21 € | | | | |
| aktiv Leistungen (JC) | | 260,00 € | 183,00 € | 183,00 € | 954,30 € | 954,30 € | | | | |
| Gesamtbedarf / Zeitraum | | 13.784,74 € | 8.562,38 € | 8.465,93 € | 2.107,17 € | 1.661,93 € | | | | |
| durchschnl. Bedarf / Monat | | 1.148,73 € | 1.070,30 € | 1.058,24 € | 702,39 € | 553,98 € | | | | |
| mit Dynamik FFM | | | | | | | | | | |
| Einsparung / Monat | | 0 | -12,06 € | 12,06 € | -148,41 € | 148,41 € | | | | |
| Einsparung / Zeitraum | | 0 | -96,45 € | 96,45 € | -445,24 € | 445,24 € | | | | |

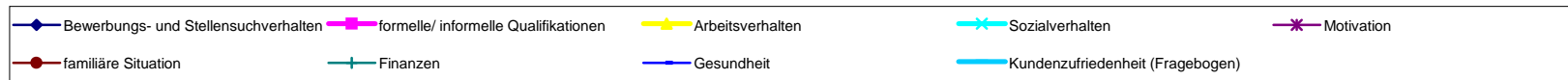


| Qualitative Kriterien | 08/2010 bis 07/2011 | 08/2011 bis 03/2012 | 04/2012 bis 06/2012 | | |
|--------------------------------------|---------------------|---------------------|---------------------|--|--|
| Bewerbungs- und Stellensuchverhalten | | | | | |
| formelle/ informelle Qualifikationen | | | | | |
| Arbeitsverhalten | | | | | |
| Sozialverhalten | | | | | |
| Motivation | | | | | |
| familiäre Situation | 0 | 0 | 2 | | |
| Finanzen | | | | | |
| Gesundheit | | | | | |
| Kundenzufriedenheit (Fragebogen) | -2 | 1 | 1 | | |
| Gesamteindruck | -1 | 0,5 | 1,5 | | |

Entwicklung Qualitativer Kriterien



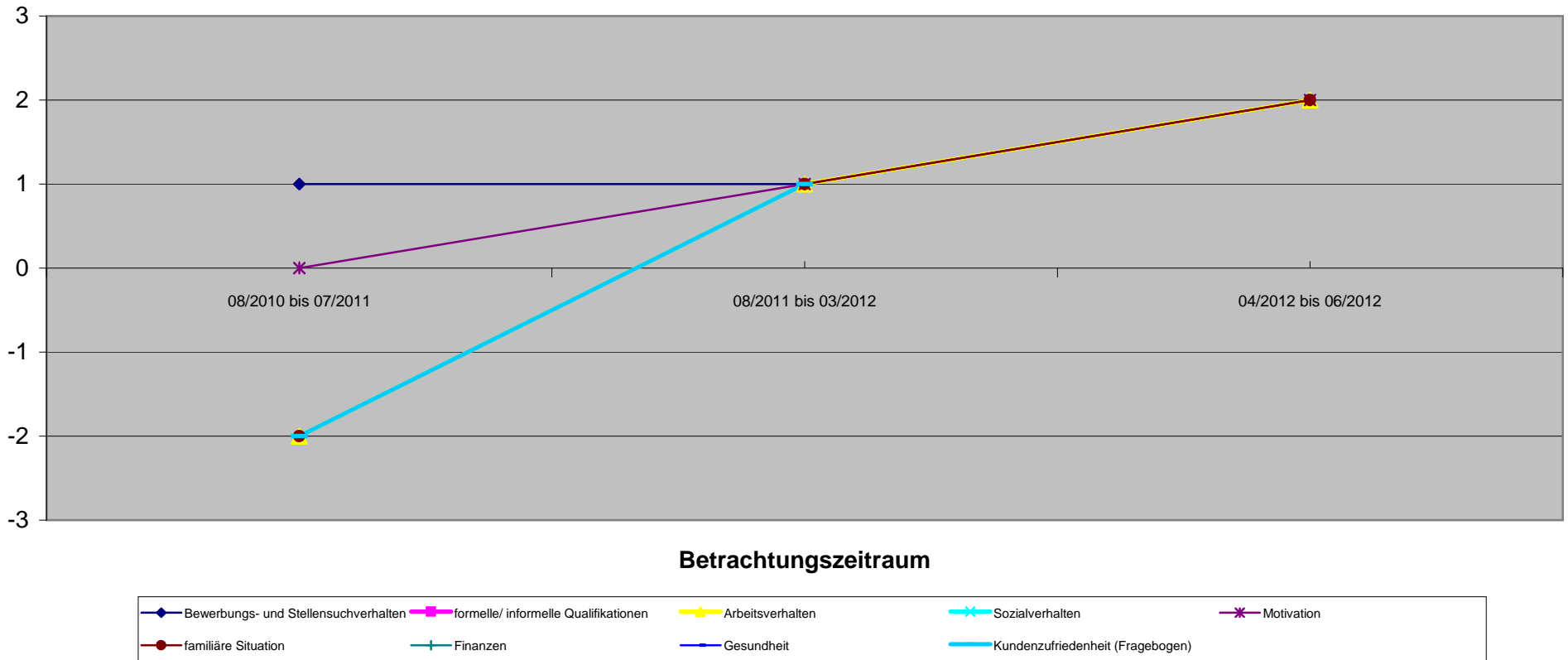
Betrachtungszeitraum



159 1982-03-24

| Qualitative Kriterien | 1. Quartal | | | | 2. Quartal | | | | 3. Quartal | | | | 4. Quartal | | | |
|--------------------------------------|---------------------|--|--|--|---------------------|--|--|--|---------------------|--|--|--|------------|--|--|--|
| | 08/2010 bis 07/2011 | | | | 08/2011 bis 03/2012 | | | | 04/2012 bis 06/2012 | | | | | | | |
| Bewerbungs- und Stellensuchverhalten | 1 | | | | 1 | | | | | | | | | | | |
| formelle/ informelle Qualifikationen | | | | | | | | | | | | | | | | |
| Arbeitsverhalten | -2 | | | | 1 | | | | 2 | | | | | | | |
| Sozialverhalten | | | | | | | | | | | | | | | | |
| Motivation | 0 | | | | 1 | | | | 2 | | | | | | | |
| familiäre Situation | -2 | | | | 1 | | | | 2 | | | | | | | |
| Finanzen | | | | | | | | | | | | | | | | |
| Gesundheit | | | | | | | | | | | | | | | | |
| Kundenzufriedenheit (Fragebogen) | -2 | | | | 1 | | | | | | | | | | | |
| Gesamteindruck | -1 | | | | 1 | | | | 2 | | | | | | | |

Entwicklung Qualitativer Kriterien



Zelle: C6

Kommentar: KD hat trotz höherer Qualifikationen nach entsprechender Aufklärung durch KiBiZ eine Beschäftigung als Lager- und Kommissionierer aufgenommen, um so die Situation für seine Familie langfristig zu verbessern (auch als Vorbildfunktion).

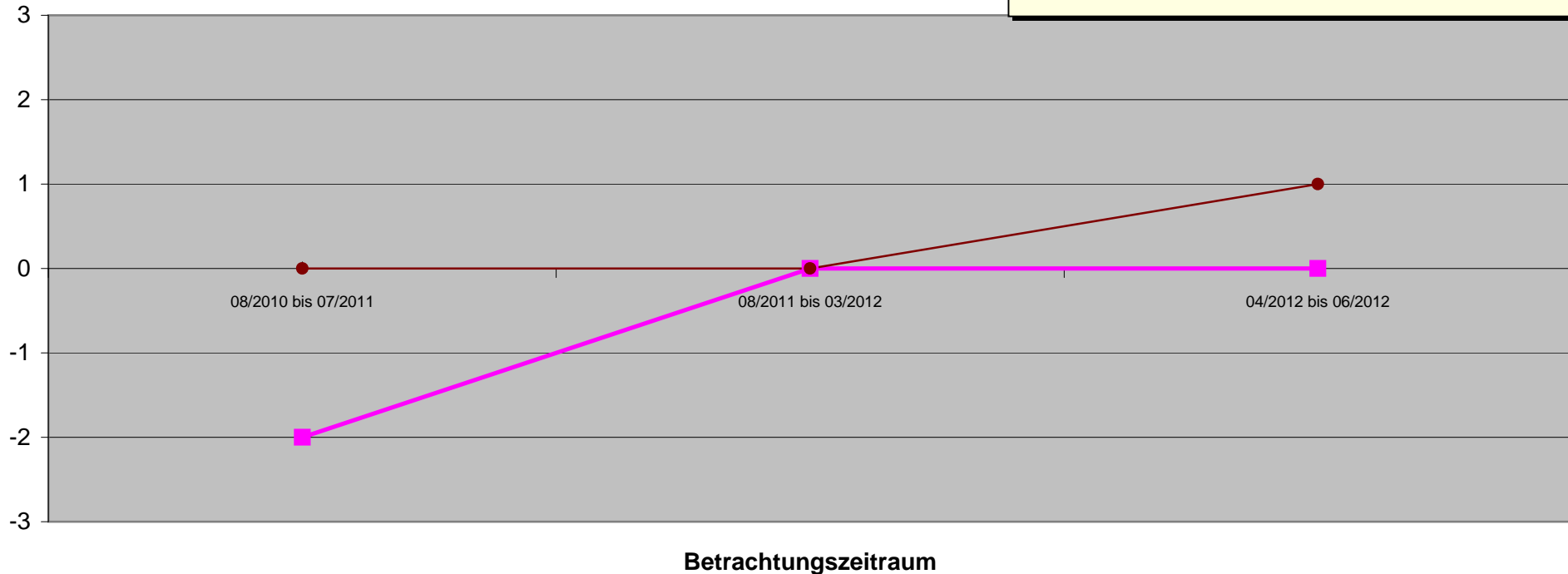
Er hatte vorher diverse Jobabbrüche und konnte weder Kontinuität noch ausreichende Motivation aufbringen. Dies scheint sich in der Einstellung jetzt nach verschiedenen Gesprächen verbessert zu haben. Beständigkeit der Beschäftigung ist jetzt zu erreichen!

KD zeigt Bereitschaft seine Beschäftigung intensiv aufrecht zu erhalten, um so dem AG auch entsprechende Ausbaufähigkeit zu signalisieren, evtl. durch zusätzliche Qualifikationen eine höhere Stelle im Unternehmen zu erreichen.

| Qualitative Kriterien | 08/2010 bis 07/2011 | 08/2011 bis 03/2012 | 04/2012 bis 06/2012 | | |
|--------------------------------------|---------------------|---------------------|---------------------|--|--|
| Bewerbungs- und Stellensuchverhalten | | | | | |
| formelle/ informelle Qualifikationen | -2 | 0 | 0 | | |
| Arbeitsverhalten | | | | | |
| Sozialverhalten | | | | | |
| Motivation | | | | | |
| familiäre Situation | 0 | 0 | 1 | | |
| Finanzen | | | | | |
| Gesundheit | | | | | |
| Kundenzufriedenheit (Fragebogen) | | | | | |
| Gesamteindruck | -1 | 0 | 0,5 | | |

Durch KiBiZ bleibt Frühförderung zunächst bis Schulbeginn gesichert. Ein Abbruch der Frühförderung würde die Entwicklung des Kindes zusätzlich negativ beeinflussen. Dies hätte zur Folge, dass das Kind langfristig auf eine **kostenintensive Förderschule** gehen müsste.

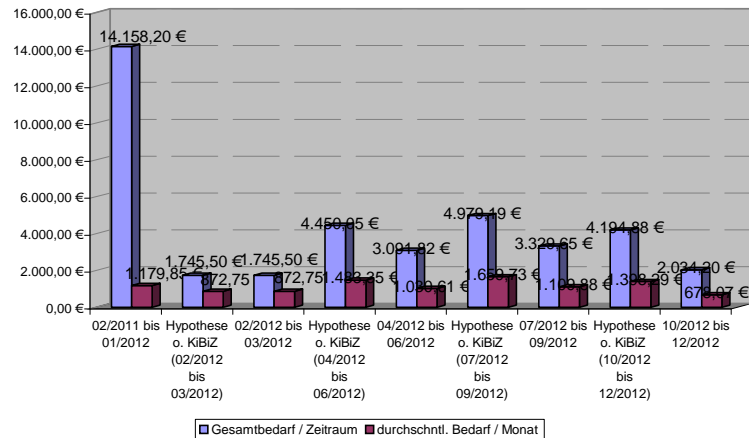
Entwicklung Qualitativer Kriterien



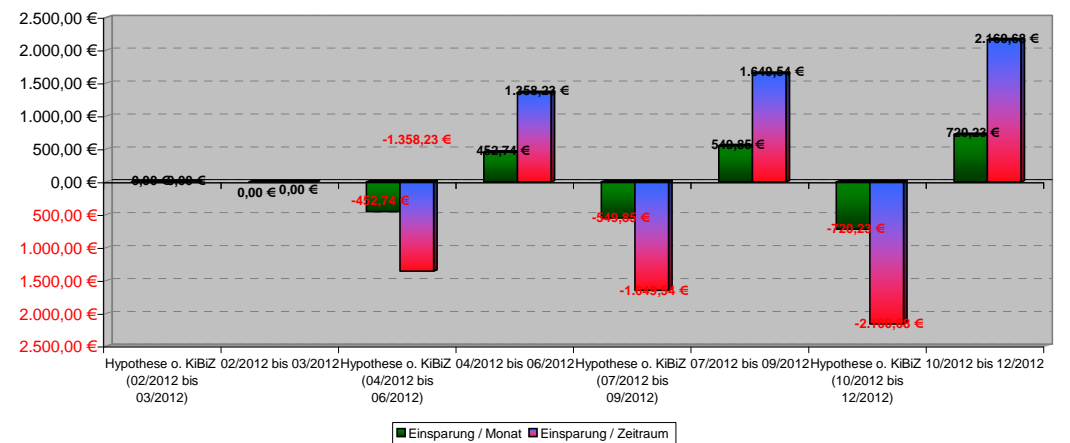
- ◆ Bewerbungs- und Stellensuchverhalten
- formelle/ informelle Qualifikationen
- ▲ Arbeitsverhalten
- ✕ Sozialverhalten
- ✱ Motivation
- familiäre Situation
- + Finanzen
- Gesundheit
- Kundenzufriedenheit (Fragebogen)

| Bedarfsgemeinschaft 160 1975-11-01 | | 70001288 Vor KiBiZ | | 1. Quartal | | 2. Quartal | | 3. Quartal | | 4. Quartal | |
|---|--|-----------------------|---|---------------------|---|---------------------|---|---------------------|---|---------------------|--|
| Quantitative Kriterien (Verringerung oder Beendigung) | | 02/2011 bis 01/2012 | Hypothese o. KiBiZ (02/2012 bis 03/2012) | 02/2012 bis 03/2012 | Hypothese o. KiBiZ (04/2012 bis 06/2012) | 04/2012 bis 06/2012 | Hypothese o. KiBiZ (07/2012 bis 09/2012) | 07/2012 bis 09/2012 | Hypothese o. KiBiZ (10/2012 bis 12/2012) | 10/2012 bis 12/2012 | |
| Angabe in Monaten | | 12 | 2 | 2 | 3 | 3 | 3 | 3 | 3 | 3 | |
| Sonstige Verringerung der SGB II Leistungen | | | 0,00 € | | 0,00 € | | 0,00 € | | 0,00 € | | |
| Verringerung SGB II Leistungen durch Beschäftigung | | | 0,00 € | | -1.358,23 € | 1.358,23 | -1.649,54 € | 1.649,54 € | -2.160,68 € | 2.160,68 € | |
| Fremdunterbringung Kinder | | | 0,00 € | | 0,00 € | | 0,00 € | | 0,00 € | | |
| Familienhilfe | | | 0,00 € | | 0,00 € | | 0,00 € | | 0,00 € | | |
| andere Hilfsmaßnahmen | | | 0,00 € | | 0,00 € | | 0,00 € | | 0,00 € | | |
| Gesamtsumme | | | 0,00 € | 0,00 € | -1.358,23 € | 1.358,23 | -1.649,54 € | 1.649,54 € | -2.160,68 € | 2.160,68 € | |
| passiv Leistungen (ohne KDU) | | 7.826,54 € | 896,60 € | 896,60 € | 981,59 € | 981,59 € | 1.007,56 € | 1.007,56 € | 107,49 € | 107,49 € | |
| KDU | | 6.331,66 € | 848,90 € | 848,90 € | 1.623,16 € | 1.623,16 € | 2.322,09 € | 2.322,09 € | 458,11 € | 458,11 € | |
| aktiv Leistungen (JC) | | 0,00 € | 0,00 € | 0,00 € | 487,07 € | 487,07 € | 0,00 € | 0,00 € | 1.468,00 € | 1.468,60 € | |
| Gesamtbedarf / Zeitraum | | 14.158,20 € | 1.745,50 € | 1.745,50 € | 4.450,05 € | 3.091,82 € | 4.979,19 € | 3.329,65 € | 4.194,88 € | 2.034,20 € | |
| durchschnl. Bedarf / Monat | | 1.179,85 € | 872,75 € | 872,75 € | 1.483,35 € | 1.030,61 € | 1.659,73 € | 1.109,88 € | 1.398,29 € | 678,07 € | |
| mit Dynamik FFM | | | | | | | | | | | |
| Einsparung / Monat | | 0 | | | -452,74 € | 452,74 € | -549,85 € | 549,85 € | -720,23 € | 720,23 € | |
| Einsparung / Zeitraum | | 0 | | | -1.358,23 € | 1.358,23 € | -1.649,54 € | 1.649,54 € | -2.160,68 € | 2.160,68 € | |

Entwicklung der Hilfebedürftigkeit



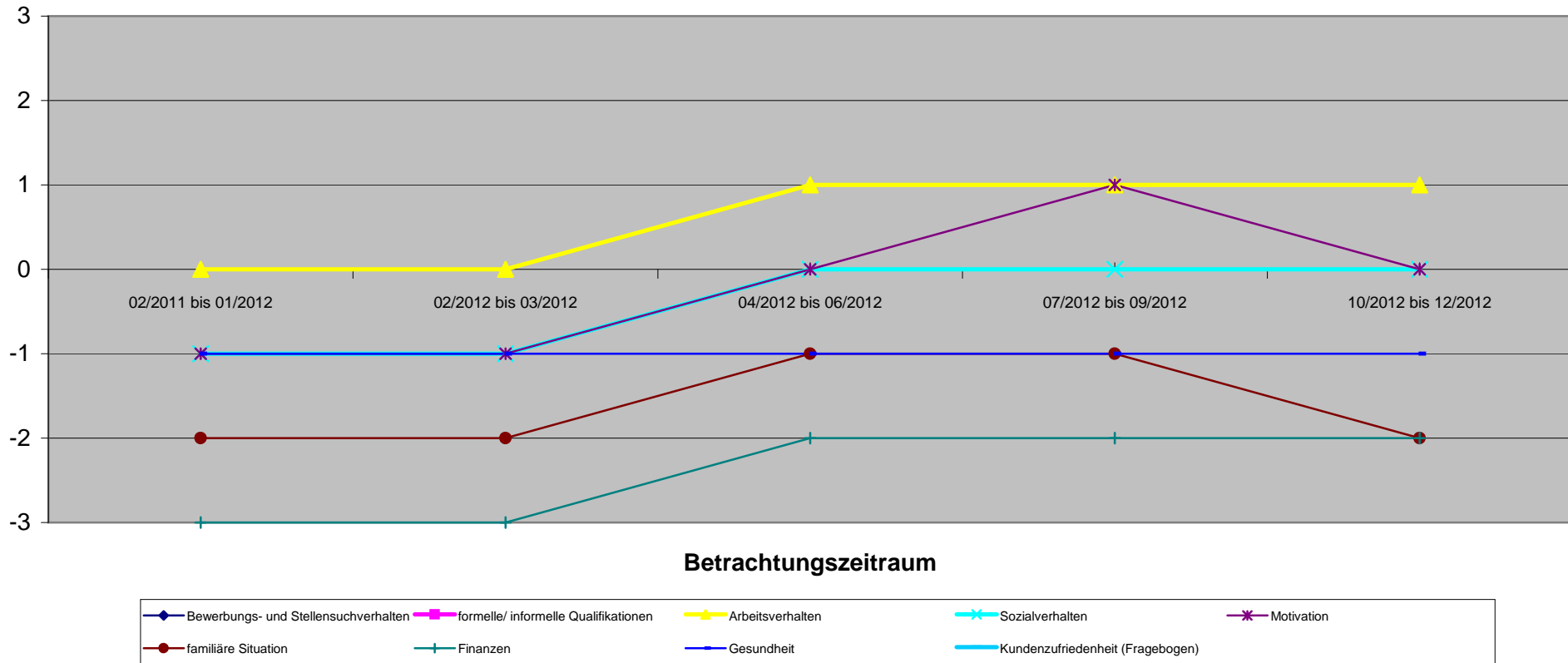
Einsparungsentwicklung



160 1975-11-01

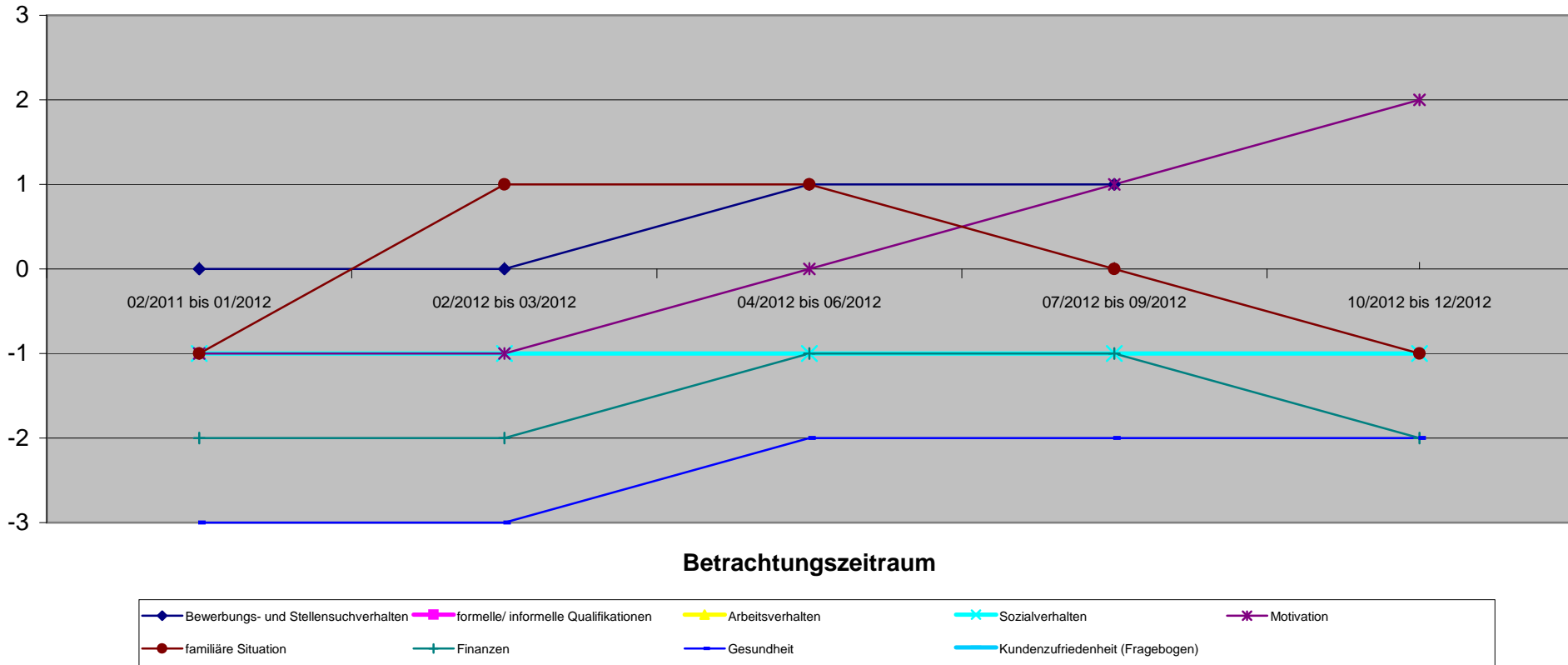
| | 1. Quartal | | 2. Quartal | | 3. Quartal | | 4. Quartal | |
|--------------------------------------|---------------------|---------------------|---------------------|---------------------|---------------------|--|------------|--|
| Qualitative Kriterien | 02/2011 bis 01/2012 | 02/2012 bis 03/2012 | 04/2012 bis 06/2012 | 07/2012 bis 09/2012 | 10/2012 bis 12/2012 | | | |
| Bewerbungs- und Stellensuchverhalten | | | | | | | | |
| formelle/ informelle Qualifikationen | | | | | | | | |
| Arbeitsverhalten | 0 | 0 | 1 | 1 | 1 | | | |
| Sozialverhalten | -1 | -1 | 0 | 0 | 0 | | | |
| Motivation | -1 | -1 | 0 | 1 | 1 | | | |
| familiäre Situation | -2 | -2 | -1 | -1 | -1 | | | |
| Finanzen | -3 | -3 | -2 | -2 | -2 | | | |
| Gesundheit | -1 | -1 | -1 | -1 | -1 | | | |
| Kundenzufriedenheit (Fragebogen) | | | | | | | | |
| Gesamteindruck | -1,3 | -1,3 | -0,5 | -0,3 | -0,7 | | | |

Entwicklung Qualitativer Kriterien



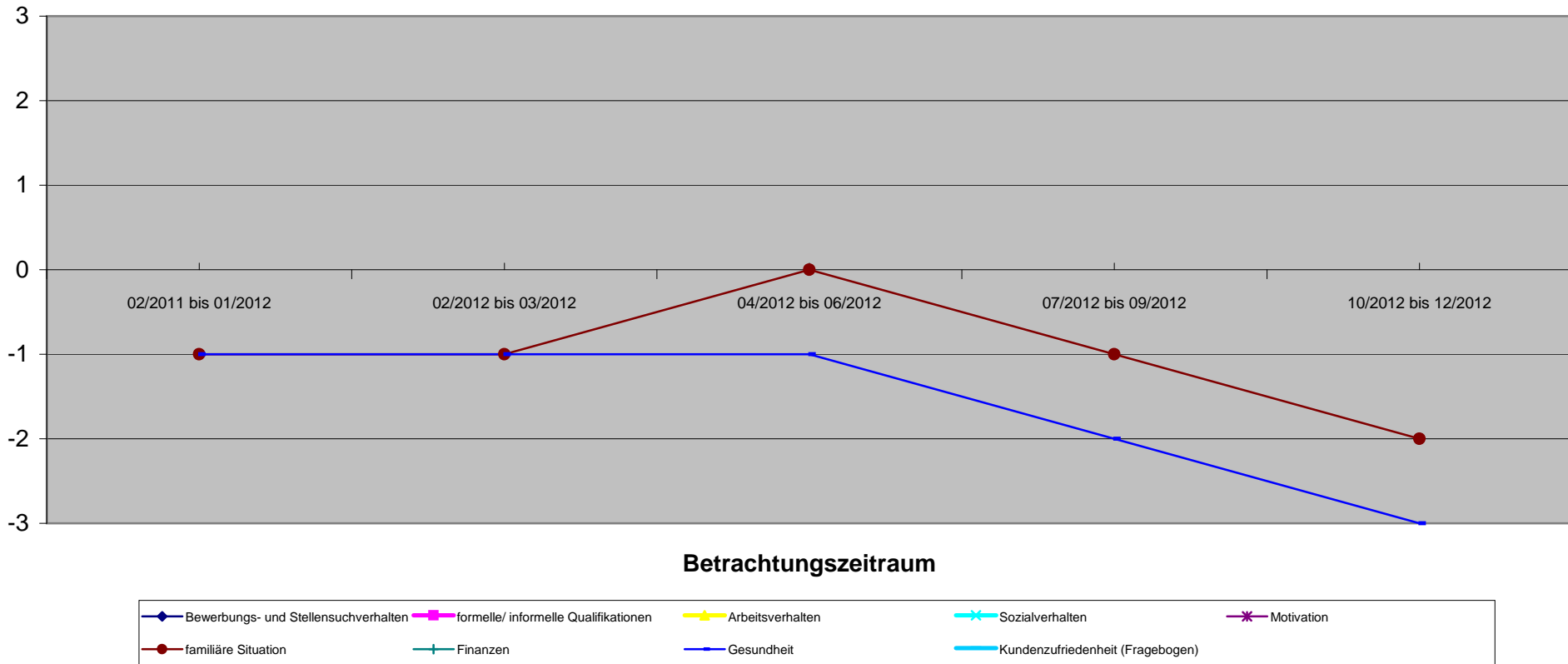
| Qualitative Kriterien | 1. Quartal | | 2. Quartal | | 3. Quartal | | 4. Quartal | |
|--------------------------------------|---------------------|---------------------|---------------------|---------------------|---------------------|-------------|------------|----|
| | 02/2011 bis 01/2012 | 02/2012 bis 03/2012 | 04/2012 bis 06/2012 | 07/2012 bis 09/2012 | 10/2012 bis 12/2012 | | | |
| Bewerbungs- und Stellensuchverhalten | 0 | 0 | 1 | 1 | | | | |
| formelle/ informelle Qualifikationen | | | | | | | | |
| Arbeitsverhalten | | | | | | | | |
| Sozialverhalten | -1 | -1 | -1 | -1 | -1 | -1 | -1 | -1 |
| Motivation | -1 | -1 | 0 | 1 | 1 | 2 | | |
| familiäre Situation | -1 | 1 | 1 | 0 | 0 | -1 | | |
| Finanzen | -2 | -2 | -1 | -1 | -1 | -2 | | |
| Gesundheit | -3 | -3 | -2 | -2 | -2 | -2 | | |
| Kundenzufriedenheit (Fragebogen) | | | | | | | | |
| Gesamteindruck | -1,3 | -1,0 | -0,3 | -0,3 | -0,3 | -0,8 | | |

Entwicklung Qualitativer Kriterien



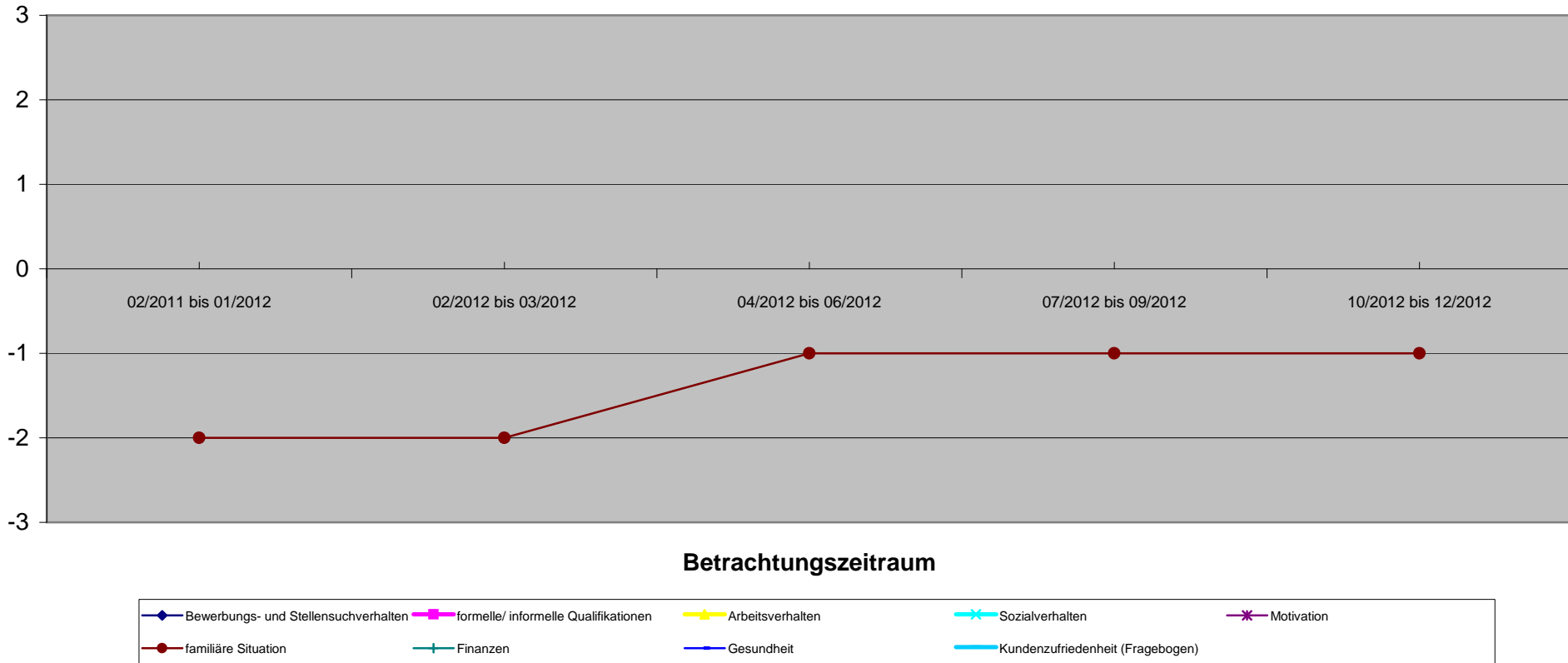
| Qualitative Kriterien | 1. Quartal | | 2. Quartal | | 3. Quartal | | 4. Quartal | |
|--------------------------------------|---------------------|---------------------|---------------------|---------------------|---------------------|--|------------|--|
| | 02/2011 bis 01/2012 | 02/2012 bis 03/2012 | 04/2012 bis 06/2012 | 07/2012 bis 09/2012 | 10/2012 bis 12/2012 | | | |
| Bewerbungs- und Stellensuchverhalten | | | | | | | | |
| formelle/ informelle Qualifikationen | | | | | | | | |
| Arbeitsverhalten | | | | | | | | |
| Sozialverhalten | | | | | | | | |
| Motivation | | | | | | | | |
| familiäre Situation | -1 | -1 | 0 | -1 | -2 | | | |
| Finanzen | | | | | | | | |
| Gesundheit | -1 | -1 | -1 | -2 | -3 | | | |
| Kundenzufriedenheit (Fragebogen) | | | | | | | | |
| Gesamteindruck | -1 | -1 | -0,5 | -1,5 | -2,5 | | | |

Entwicklung Qualitativer Kriterien



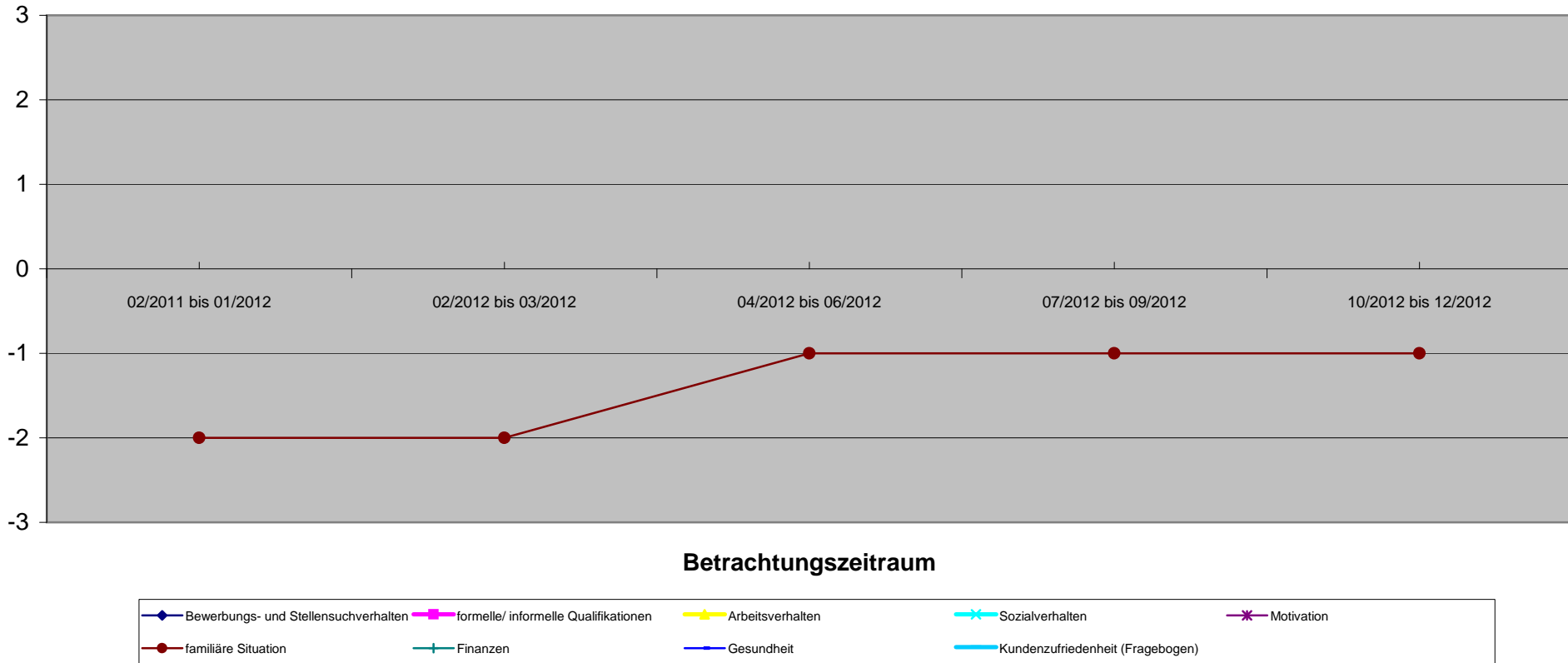
| Qualitative Kriterien | 1. Quartal | | 2. Quartal | | 3. Quartal | | 4. Quartal | |
|--------------------------------------|---------------------|---------------------|---------------------|---------------------|---------------------|--|------------|--|
| | 02/2011 bis 01/2012 | 02/2012 bis 03/2012 | 04/2012 bis 06/2012 | 07/2012 bis 09/2012 | 10/2012 bis 12/2012 | | | |
| Bewerbungs- und Stellensuchverhalten | | | | | | | | |
| formelle/ informelle Qualifikationen | | | | | | | | |
| Arbeitsverhalten | | | | | | | | |
| Sozialverhalten | | | | | | | | |
| Motivation | | | | | | | | |
| familiäre Situation | -2 | -2 | -1 | -1 | -1 | | | |
| Finanzen | | | | | | | | |
| Gesundheit | | | | | | | | |
| Kundenzufriedenheit (Fragebogen) | | | | | | | | |
| Gesamteindruck | -2 | -2 | -1 | -1 | -1 | | | |

Entwicklung Qualitativer Kriterien



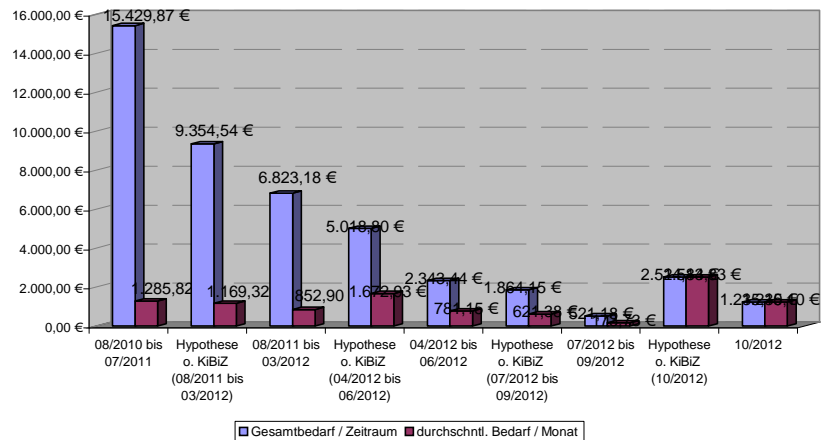
| Qualitative Kriterien | 02/2011 bis 01/2012 | 02/2012 bis 03/2012 | 04/2012 bis 06/2012 | 07/2012 bis 09/2012 | 10/2012 bis 12/2012 |
|--------------------------------------|---------------------|---------------------|---------------------|---------------------|---------------------|
| Bewerbungs- und Stellensuchverhalten | | | | | |
| formelle/ informelle Qualifikationen | | | | | |
| Arbeitsverhalten | | | | | |
| Sozialverhalten | | | | | |
| Motivation | | | | | |
| familiäre Situation | -2 | -2 | -1 | -1 | -1 |
| Finanzen | | | | | |
| Gesundheit | | | | | |
| Kundenzufriedenheit (Fragebogen) | | | | | |
| Gesamteindruck | -2 | -2 | -1 | -1 | -1 |

Entwicklung Qualitativer Kriterien

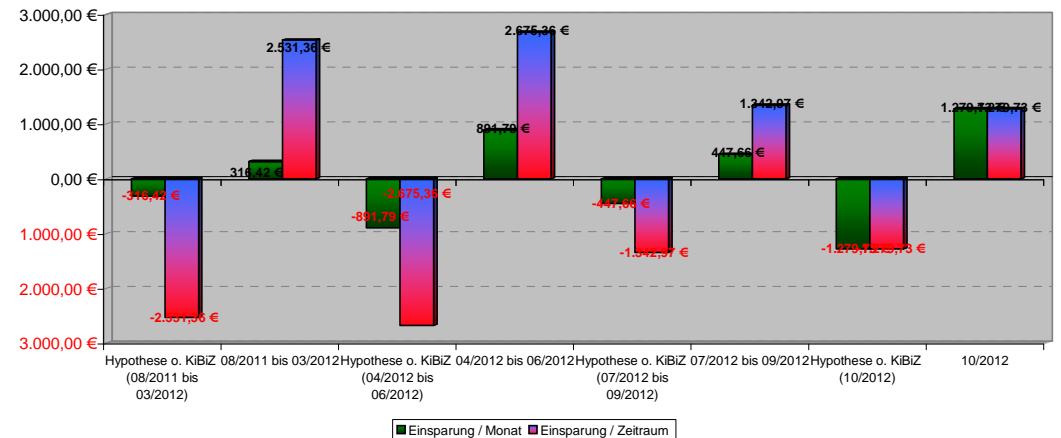


| Bedarfsgemeinschaft 161 1982-06-24 | | 70003608 Vor KiBiZ | | 1. Quartal | | 2. Quartal | | 3. Quartal | | 4. Quartal | |
|---|--|-----------------------|---|---------------------|---|---------------------|---|---------------------|---------------------------------|------------|-------------------|
| Quantitative Kriterien (Verringerung oder Beendigung) | | 08/2010 bis 07/2011 | Hypothese o. KiBiZ (08/2011 bis 03/2012) | 08/2011 bis 03/2012 | Hypothese o. KiBiZ (04/2012 bis 06/2012) | 04/2012 bis 06/2012 | Hypothese o. KiBiZ (07/2012 bis 09/2012) | 07/2012 bis 09/2012 | Hypothese o. KiBiZ (10/2012) | 10/2012 | |
| Angabe in Monaten | | 12 | 8 | 8 | 3 | 3 | 3 | 3 | 1 | 1 | |
| Sonstige Verringerung der SBG II Leistungen | | | 0,00 € | | 0,00 € | | 0,00 € | | 0,00 € | | 0,00 € |
| Verringerung SGB II Leistungen durch Beschäftigung | | | -2.531,36 € | 2.531,36 € | -2.675,36 € | 2.675,36 € | -1.342,97 € | 1.342,97 € | -1.279,73 € | | 1.279,73 € |
| Fremdunterbringung Kinder | | | 0,00 € | | 0,00 € | | 0,00 € | | 0,00 € | | 0,00 € |
| Familienhilfe | | | 0,00 € | | 0,00 € | | 0,00 € | | 0,00 € | | 0,00 € |
| andere Hilfsmaßnahmen | | | 0,00 € | | 0,00 € | | 0,00 € | | 0,00 € | | 0,00 € |
| Gesamtsumme | | | -2.531,36 € | 2.531,36 € | -2.675,36 € | 2.675,36 € | -1.342,97 € | 1.342,97 € | -1.279,73 € | | 1.279,73 € |
| passiv Leistungen (ohne KDU) | | 8.194,56 € | 2.978,66 € | 2.978,66 € | 494,16 € | 494,16 € | 53,64 € | 53,64 € | 379,07 € | | 379,07 € |
| KDU | | 7.235,31 € | 3.844,52 € | 3.844,52 € | 1.819,54 € | 1.819,54 € | 07,54 € | 467,54 € | 856,03 € | | 856,03 € |
| aktiv Leistungen (JC) | | 0,00 € | 0,00 € | 0,00 € | 29,74 € | 29,74 € | 0,00 € | 0,00 € | 0,00 € | | 0,00 € |
| Gesamtbedarf / Zeitraum | | 15.429,87 € | 9.354,54 € | 6.823,18 € | 5.018,80 € | 2.343,44 € | 1.864,15 € | 521,18 € | 2.514,83 € | | 1.235,10 € |
| durchschnl. Bedarf / Monat | | 1.285,82 € | 1.169,32 € | 852,90 € | 1.672,93 € | 781,15 € | 621,8 € | 173,73 € | 2.514,83 € | | 1.235,10 € |
| mit Dynamik FFM | | | | | | | | | | | |
| Einsparung / Monat | | 0 | -316,42 € | 316,42 € | -891,79 € | 891,79 € | -447,66 € | 447,66 € | -1.279,73 € | | 1.279,73 € |
| Einsparung / Zeitraum | | 0 | -2.531,36 € | 2.531,36 € | -2.675,36 € | 2.675,36 € | -1.342,97 € | 1.342,97 € | -1.279,73 € | | 1.279,73 € |

Entwicklung der Hilfebedürftigkeit

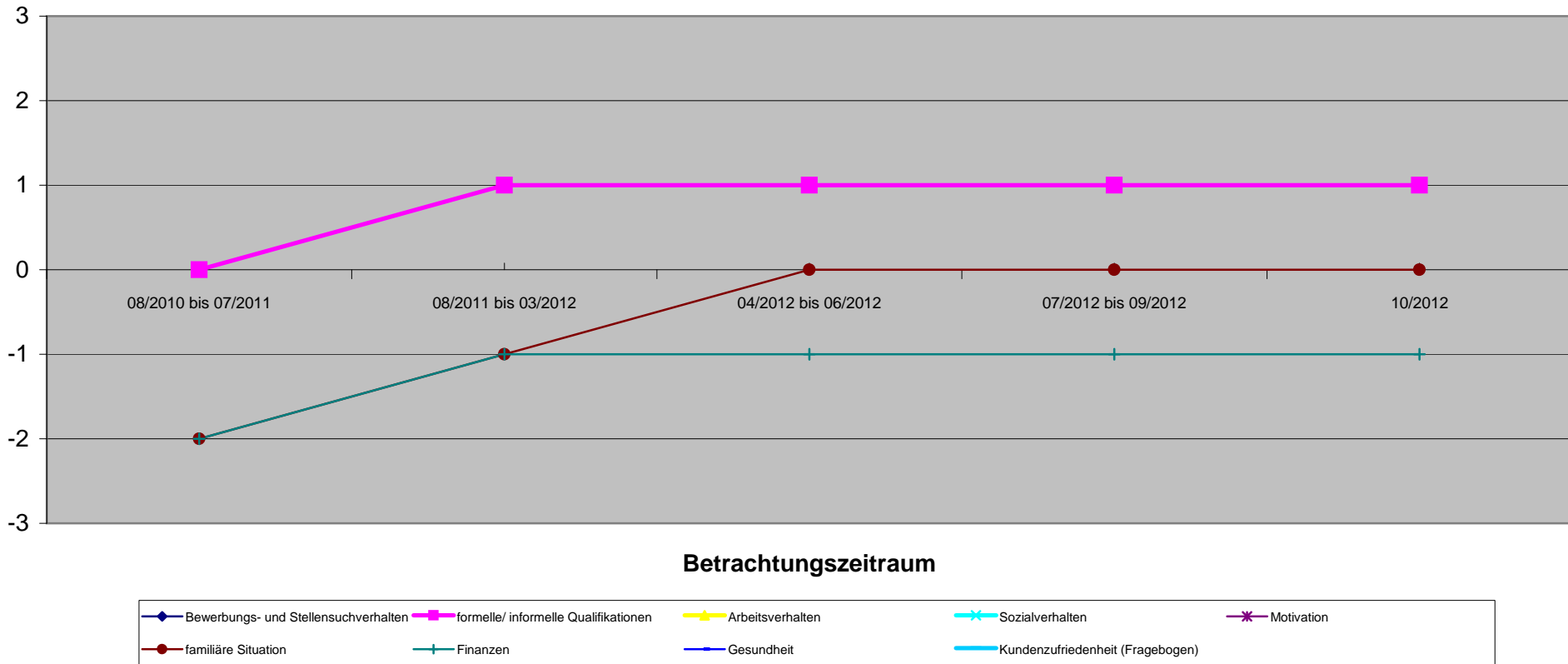


Einsparungsentwicklung



| Qualitative Kriterien | 1. Quartal | | 2. Quartal | | 3. Quartal | | 4. Quartal | |
|--------------------------------------|---------------------|---------------------|---------------------|---------------------|------------|------------|------------|------------|
| | 08/2010 bis 07/2011 | 08/2011 bis 03/2012 | 04/2012 bis 06/2012 | 07/2012 bis 09/2012 | 10/2012 | | | |
| Bewerbungs- und Stellensuchverhalten | | | | | | | | |
| formelle/ informelle Qualifikationen | 0 | 1 | 1 | 1 | 1 | 1 | 1 | 1 |
| Arbeitsverhalten | | | | | | | | |
| Sozialverhalten | | | | | | | | |
| Motivation | | | | | | | | |
| familiäre Situation | -2 | -1 | 0 | 0 | 0 | 0 | 0 | 0 |
| Finanzen | -2 | -1 | -1 | -1 | -1 | -1 | -1 | -1 |
| Gesundheit | | | | | | | | |
| Kundenzufriedenheit (Fragebogen) | | | | | | | | |
| Gesamteindruck | -1,3 | -0,3 | 0,0 | 0,0 | 0,0 | 0,0 | 0,0 | 0,0 |

Entwicklung Qualitativer Kriterien

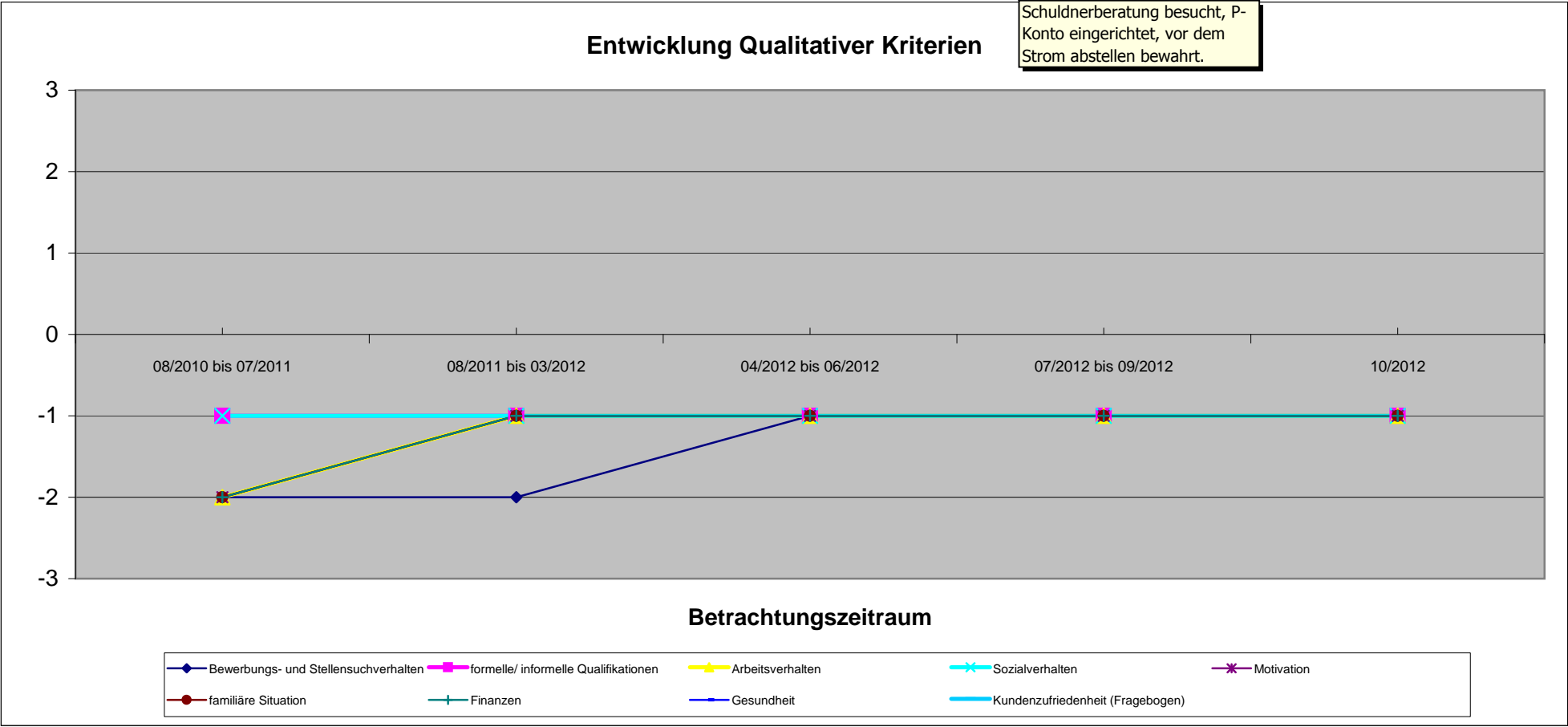


161 1984-09-15

| Qualitative Kriterien | 1. Quartal | | | | | 2. Quartal | | | | | 3. Quartal | | | | | 4. Quartal | | | | | | | | | |
|--------------------------------------|---------------------|--|--|--|--|---------------------|--|--|--|--|---------------------|--|--|--|--|---------------------|--|--|--|--|-------------|--|--|--|--|
| | 08/2010 bis 07/2011 | | | | | 08/2011 bis 03/2012 | | | | | 04/2012 bis 06/2012 | | | | | 07/2012 bis 09/2012 | | | | | 10/2012 | | | | |
| Bewerbungs- und Stellensuchverhalten | -2 | | | | | -2 | | | | | -1 | | | | | -1 | | | | | -1 | | | | |
| formelle/ informelle Qualifikationen | -1 | | | | | -1 | | | | | -1 | | | | | -1 | | | | | -1 | | | | |
| Arbeitsverhalten | -2 | | | | | -1 | | | | | -1 | | | | | -1 | | | | | -1 | | | | |
| Sozialverhalten | -1 | | | | | -1 | | | | | -1 | | | | | -1 | | | | | -1 | | | | |
| Motivation | -2 | | | | | -1 | | | | | -1 | | | | | -1 | | | | | -1 | | | | |
| familiäre Situation | -2 | | | | | -1 | | | | | -1 | | | | | -1 | | | | | -1 | | | | |
| Finanzen | -2 | | | | | -1 | | | | | -1 | | | | | -1 | | | | | -1 | | | | |
| Gesundheit | | | | | | | | | | | | | | | | | | | | | | | | | |
| Kundenzufriedenheit (Fragebogen) | | | | | | | | | | | | | | | | | | | | | | | | | |
| Gesamteindruck | -1,7 | | | | | -1,0 | | | | | -1,0 | | | | | -1,0 | | | | | -1,0 | | | | |

Derzeit in einem Minijob, der voraussichtlich zum 1.4. in eine feste Anstellungn übergeht.

Schuldnerberatung besucht, P-Konto eingerichtet, vor dem Strom abstellen bewahrt.

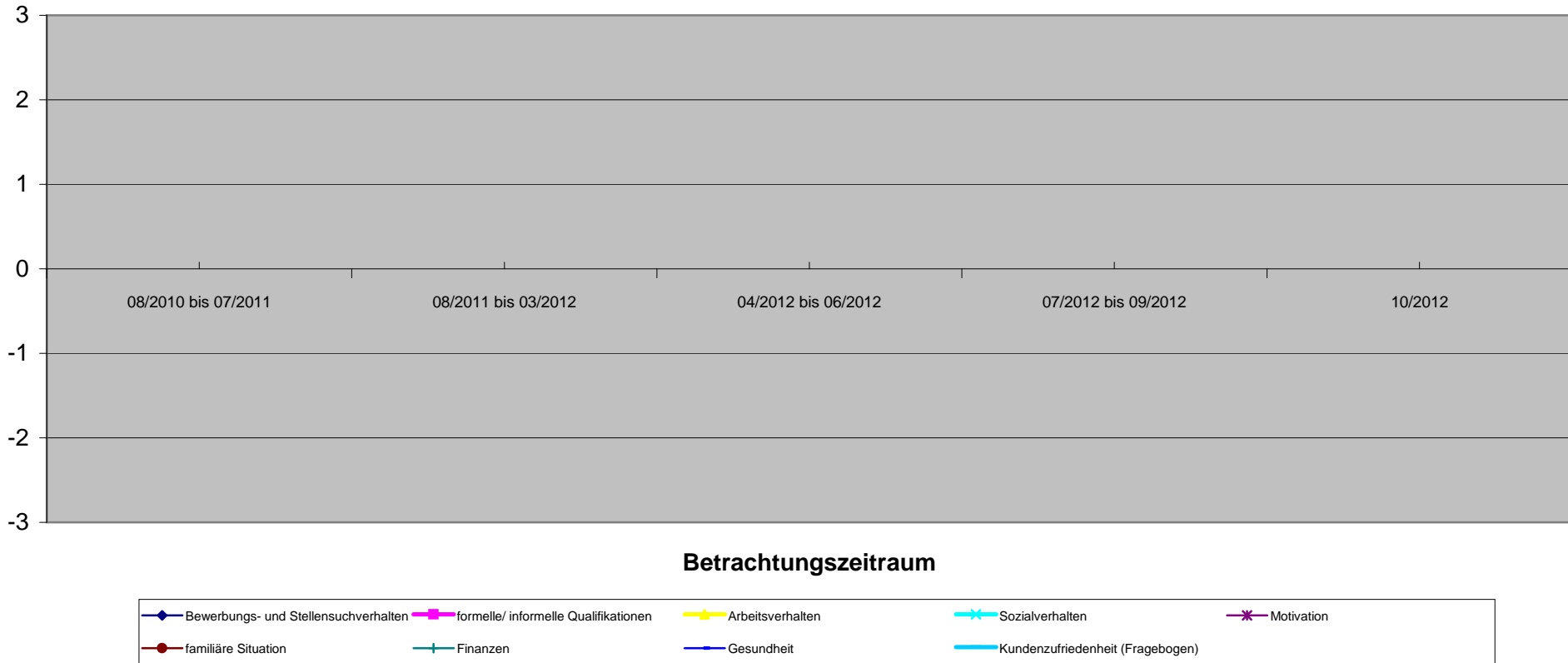


161 2008-12-25

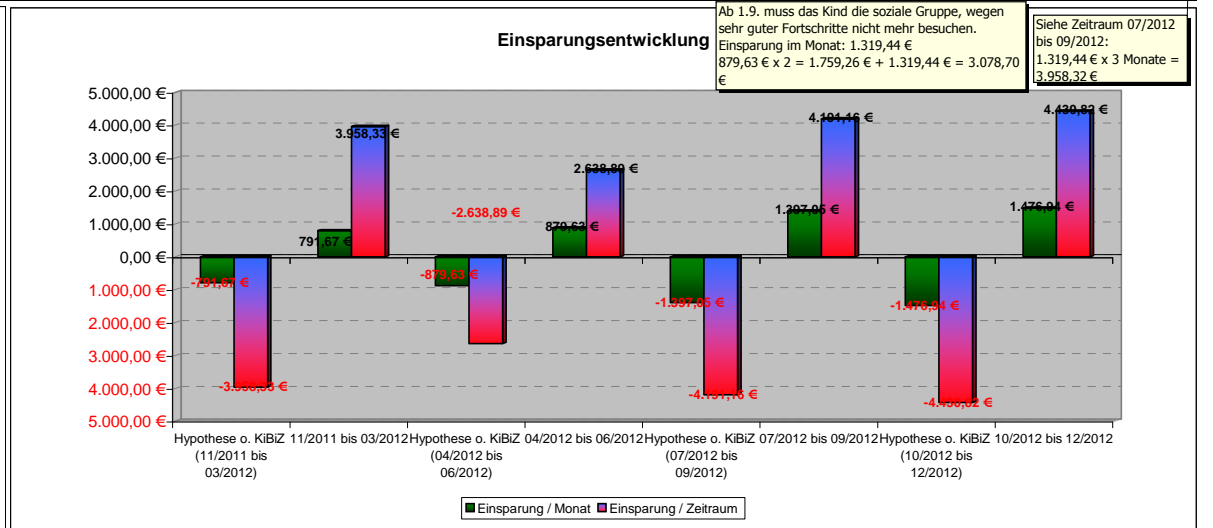
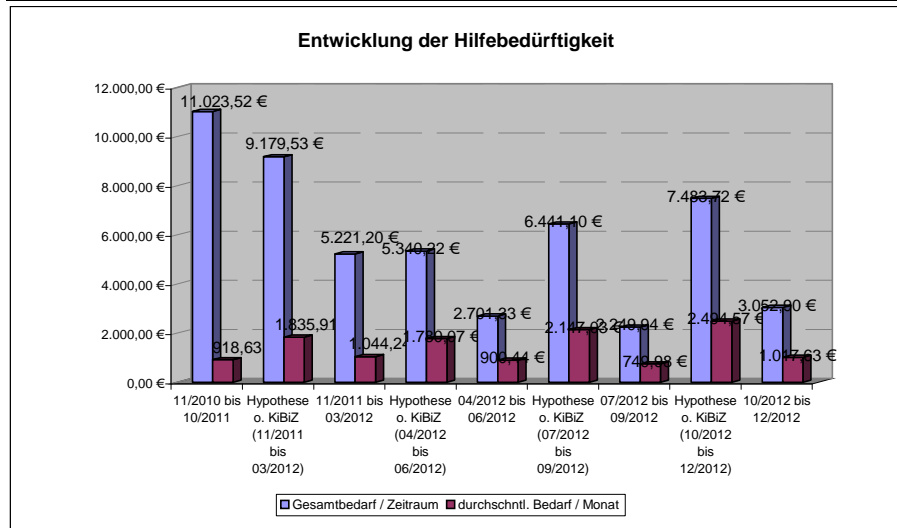
Beurteilung nicht möglich

| Qualitative Kriterien | 1. Quartal | | 2. Quartal | | 3. Quartal | | 4. Quartal | |
|--------------------------------------|---------------------|---------------------|---------------------|---------------------|------------|--|------------|--|
| | 08/2010 bis 07/2011 | 08/2011 bis 03/2012 | 04/2012 bis 06/2012 | 07/2012 bis 09/2012 | 10/2012 | | | |
| Bewerbungs- und Stellensuchverhalten | | | | | | | | |
| formelle/ informelle Qualifikationen | | | | | | | | |
| Arbeitsverhalten | | | | | | | | |
| Sozialverhalten | | | | | | | | |
| Motivation | | | | | | | | |
| familiäre Situation | | | | | | | | |
| Finanzen | | | | | | | | |
| Gesundheit | | | | | | | | |
| Kundenzufriedenheit (Fragebogen) | | | | | | | | |
| Gesamteindruck | | | | | | | | |

Entwicklung Qualitativer Kriterien



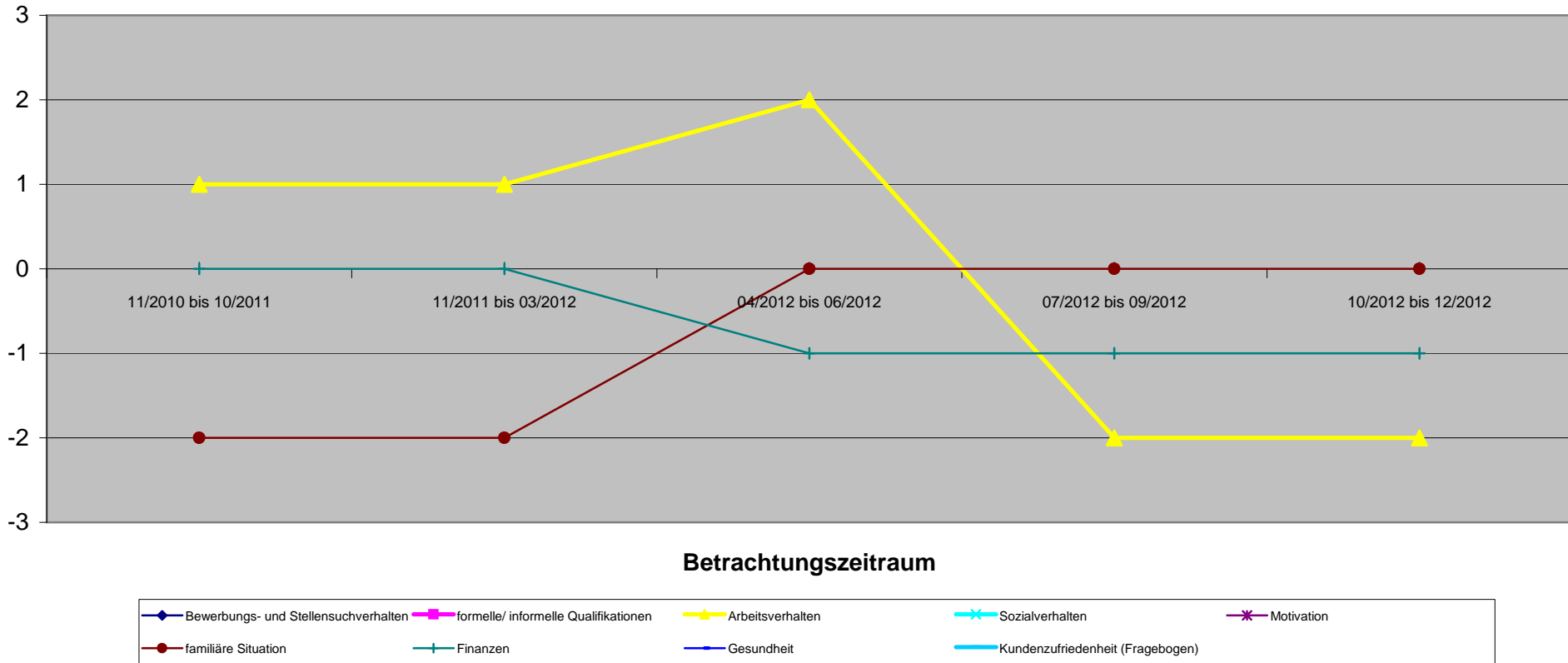
| Bedarfsgemeinschaft 162 1971-10-16 | | 70004910 Vor KiBiZ | | 1. Quartal | | 2. Quartal | | 3. Quartal | | 4. Quartal | |
|---|--|-----------------------|---|--|---|---------------------|---|---------------------|---|---------------------|--|
| Quantitative Kriterien (Verringerung oder Beendigung) | | 11/2010 bis 10/2011 | Hypothese o. KiBiZ (11/2011 bis 03/2012) | 11/2011 bis 03/2012 | Hypothese o. KiBiZ (04/2012 bis 06/2012) | 04/2012 bis 06/2012 | Hypothese o. KiBiZ (07/2012 bis 09/2012) | 07/2012 bis 09/2012 | Hypothese o. KiBiZ (10/2012 bis 12/2012) | 10/2012 bis 12/2012 | |
| Angabe in Monaten | | 12 | 5 | 5 | 3 | 3 | 3 | 3 | 3 | 3 | |
| Sonstige Verringerung der SBG II Leistungen | | | 0,00 € | Kind besucht seit 15.11.11 statt 5 Tagen nur noch 3 Tage in der Woche die soziale Gruppe. 879,63 € pro Monat x 4 = 3.518,52 € | 0,00 € | 0,00 € | 0,00 € | 0,00 € | 0,00 € | 0,00 € | |
| Verringerung SGB II Leistungen durch Beschäftigung | | | 0,00 € | 879,63 € pro Monat x 4 = 3.518,52 € | 0,00 € | 0,00 € | -1.112,46 € | 1.112,46 € | -472,50 € | 472,50 € | |
| Fremdunterbringung Kinder | | | 0,00 € | 1/2 Monat = 439,81 € | 0,00 € | 0,00 € | 0,00 € | 0,00 € | 0,00 € | 0,00 € | |
| Familienhilfe | | | 0,00 € | 439,81 + 3.518,52 = 3.958,33 € | 0,00 € | 0,00 € | 0,00 € | 0,00 € | 0,00 € | 0,00 € | |
| andere Hilfsmaßnahmen | | | -3.958,33 € | 3.958,33 € | -2.638,89 € | 2.638,89 € | -3.078,70 € | 3.078,70 € | -3.958,32 € | 3.958,32 € | |
| Gesamtsumme | | | -3.958,33 € | 3.958,33 € | -2.638,89 € | 2.638,89 € | -4.191,16 € | 4.191,16 € | -4.430,82 € | 4.430,82 € | |
| passiv Leistungen (ohne KDU) | | 4.885,71 € | 2.412,21 € | 2.412,21 € | 1.102,18 € | 1.102,18 € | 98,34 € | 928,34 € | 1.132,51 € | 1.132,51 € | |
| KDU | | 6.137,81 € | 2.808,99 € | 2.808,99 € | 1.599,15 € | 1.599,15 € | 321,60 € | 1.321,60 € | 1.920,39 € | 1.920,39 € | |
| aktiv Leistungen (JC) | | 0,00 € | 0,00 € | 0,00 € | 0,00 € | 0,00 € | 0,00 € | 0,00 € | 0,00 € | 0,00 € | |
| Gesamtbedarf / Zeitraum | | 11.023,52 € | 9.179,53 € | 5.221,20 € | 5.340,22 € | 2.701,33 € | 6.441,10 € | 2.249,94 € | 7.483,72 € | 3.052,90 € | |
| durchschnl. Bedarf / Monat | | 918,63 € | 1.835,91 € | 1.044,24 € | 1.780,07 € | 900,44 € | 2.147,03 € | 749,98 € | 2.494,57 € | 1.017,63 € | |
| mit Dynamik FFM | | | | | | | | | | | |
| Einsparung / Monat | | 0 | -791,67 € | 791,67 € | -879,63 € | 879,63 € | -1.397,05 € | 1.397,05 € | -1.476,94 € | 1.476,94 € | |
| Einsparung / Zeitraum | | 0 | -3.958,33 € | 3.958,33 € | -2.638,89 € | 2.638,89 € | -4.191,16 € | 4.191,16 € | -4.430,82 € | 4.430,82 € | |



162 1971-10-16

| Qualitative Kriterien | 1. Quartal | | 2. Quartal | | 3. Quartal | | 4. Quartal | |
|--------------------------------------|---|---------------------|---------------------|---------------------|--|---------------------|---------------------|---------------------|
| | 11/2010 bis 10/2011 | 11/2011 bis 03/2012 | 04/2012 bis 06/2012 | 07/2012 bis 09/2012 | 10/2012 bis 12/2012 | 10/2012 bis 12/2012 | 10/2012 bis 12/2012 | 10/2012 bis 12/2012 |
| Bewerbungs- und Stellensuchverhalten | | | | | | | | |
| formelle/ informelle Qualifikationen | | | | | | | | |
| Arbeitsverhalten | Arbeitsplatz mit 20 Wochenstunden vorhanden | 1 | 1 | 2 | Entfristung des Jobs war bereits angekündigt, aber erneut schwanger. | -2 | | -2 |
| Sozialverhalten | | | | | | | | |
| Motivation | | | | | | | | |
| familiäre Situation | -2 | -2 | 0 | 0 | Partner wieder in der gemeinsamen Wohnung | 0 | | 0 |
| Finanzen | 0 | 0 | -1 | -1 | | -1 | | -1 |
| Gesundheit | | | | | | | | |
| Kundenzufriedenheit (Fragebogen) | | | | | | | | |
| Gesamteindruck | -0,3 | -0,3 | 0,3 | -1,0 | | -1,0 | | -1,0 |

Entwicklung Qualitativer Kriterien

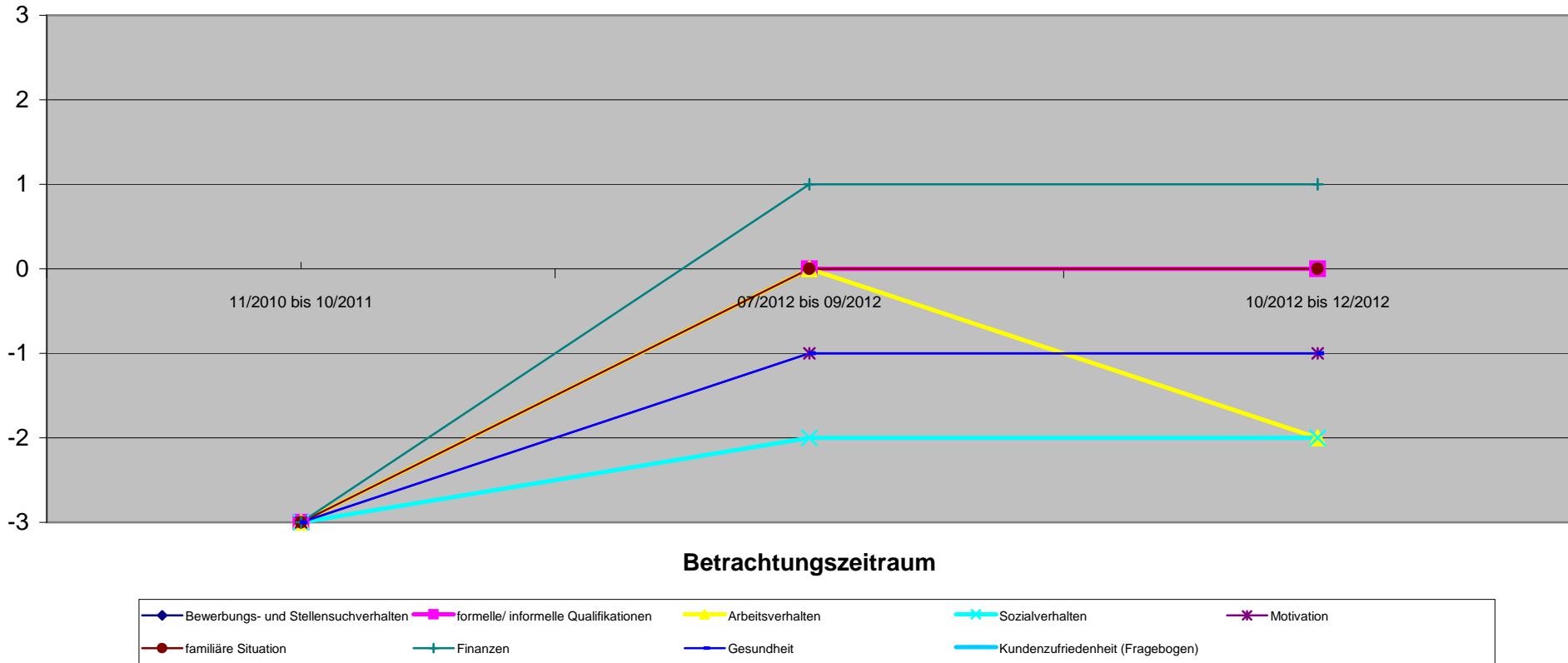


162 1972-08-31

Erst ab 07/2012 in BG.

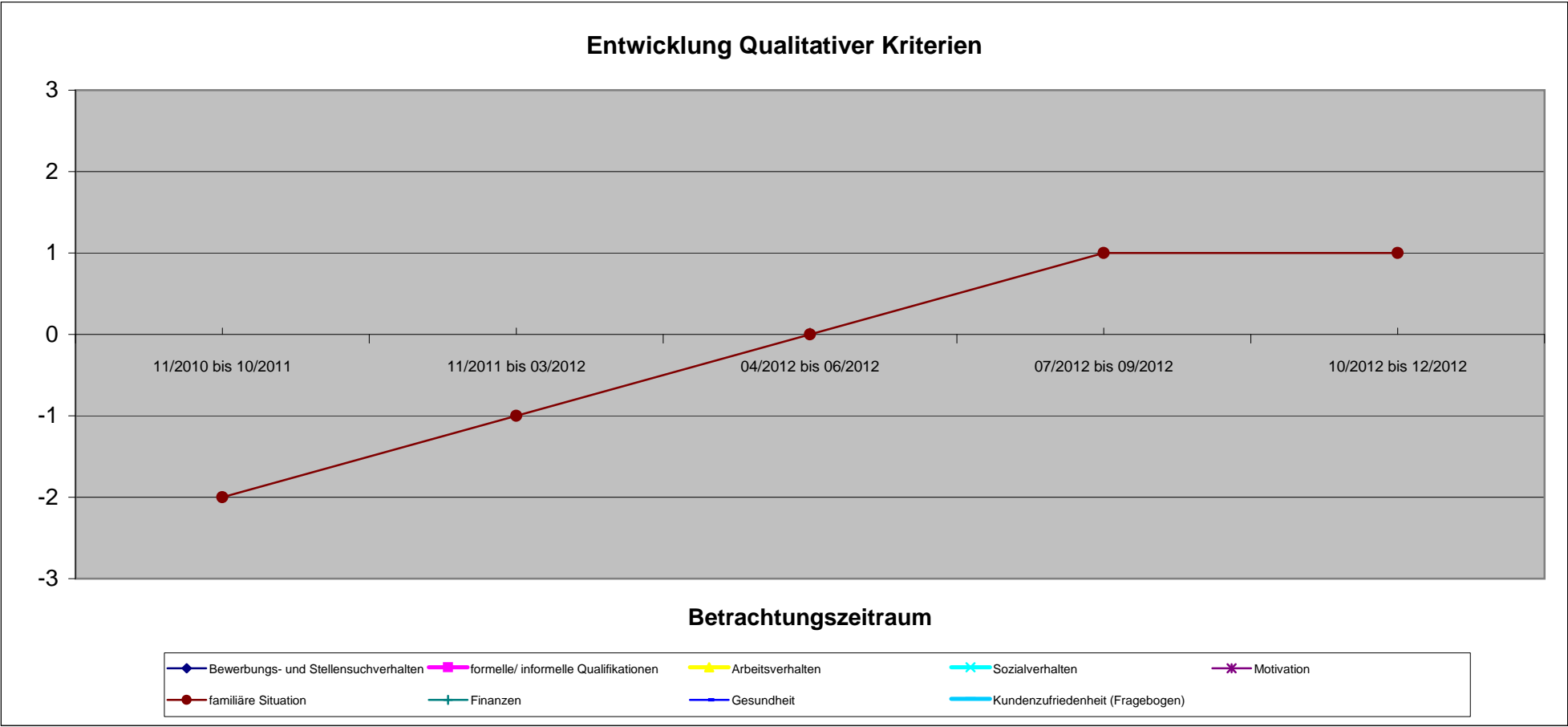
| Qualitative Kriterien | 1. Quartal | | | | 2. Quartal | | 3. Quartal | | 4. Quartal | |
|--------------------------------------|---------------------|---------------------|---------------------|---------------------|---------------------|--------------------|------------|---------|-------------|--|
| | 11/2010 bis 10/2011 | 11/2011 bis 03/2012 | 04/2012 bis 06/2012 | 07/2012 bis 09/2012 | 10/2012 bis 12/2012 | 11/2012 Beginn MAE | 12/2012 | 01/2013 | 02/2013 | |
| Bewerbungs- und Stellensuchverhalten | -3 | | | 0 | | | | | | |
| formelle/ informelle Qualifikationen | -3 | | | 0 | | | | | | |
| Arbeitsverhalten | -3 | | | 0 | | | | | | |
| Sozialverhalten | -3 | | | -2 | | | | | | |
| Motivation | -3 | | | -1 | | | | | | |
| familiäre Situation | -3 | | | 0 | | | | | | |
| Finanzen | -3 | | | 1 | | | | | | |
| Gesundheit | -3 | | | -1 | | | | | | |
| Kundenzufriedenheit (Fragebogen) | | | | | | | | | | |
| Gesamteindruck | -3,0 | | | -0,4 | | | | | -0,6 | |

Entwicklung Qualitativer Kriterien



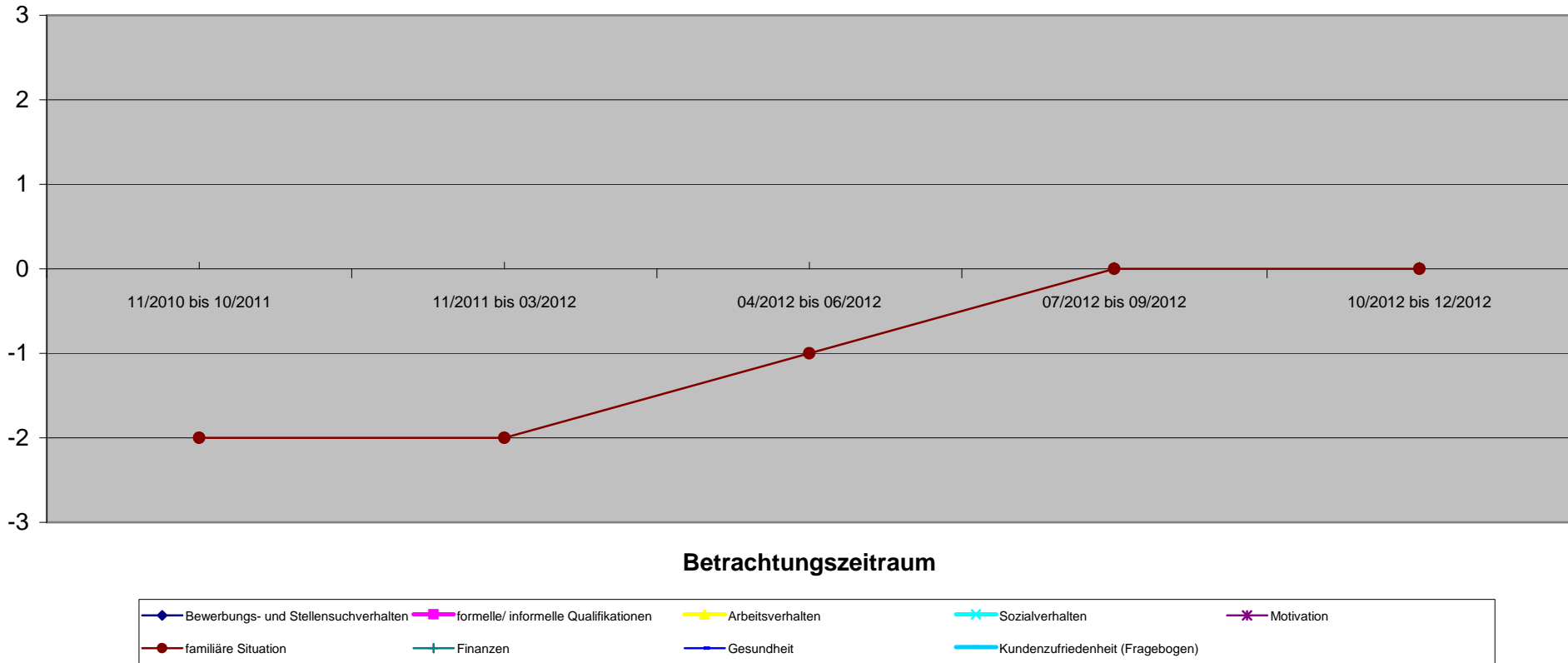
| Qualitative Kriterien | 1. Quartal | | 2. Quartal | | 3. Quartal | | 4. Quartal | |
|--------------------------------------|---------------------|---------------------|---------------------|---------------------|---------------------|--|------------|--|
| | 11/2010 bis 10/2011 | 11/2011 bis 03/2012 | 04/2012 bis 06/2012 | 07/2012 bis 09/2012 | 10/2012 bis 12/2012 | | | |
| Bewerbungs- und Stellensuchverhalten | | | | | | | | |
| formelle/ informelle Qualifikationen | | | | | | | | |
| Arbeitsverhalten | | | | | | | | |
| Sozialverhalten | | | | | | | | |
| Motivation | | | | | | | | |
| familiäre Situation | -2 | -1 | 0 | 1 | 1 | | | |
| Finanzen | | | | | | | | |
| Gesundheit | | | | | | | | |
| Kundenzufriedenheit (Fragebogen) | | | | | | | | |
| Gesamteindruck | -2 | -1 | 0 | 1 | 1 | | | |

Soziale Gruppe entfällt ab 1.9.2012



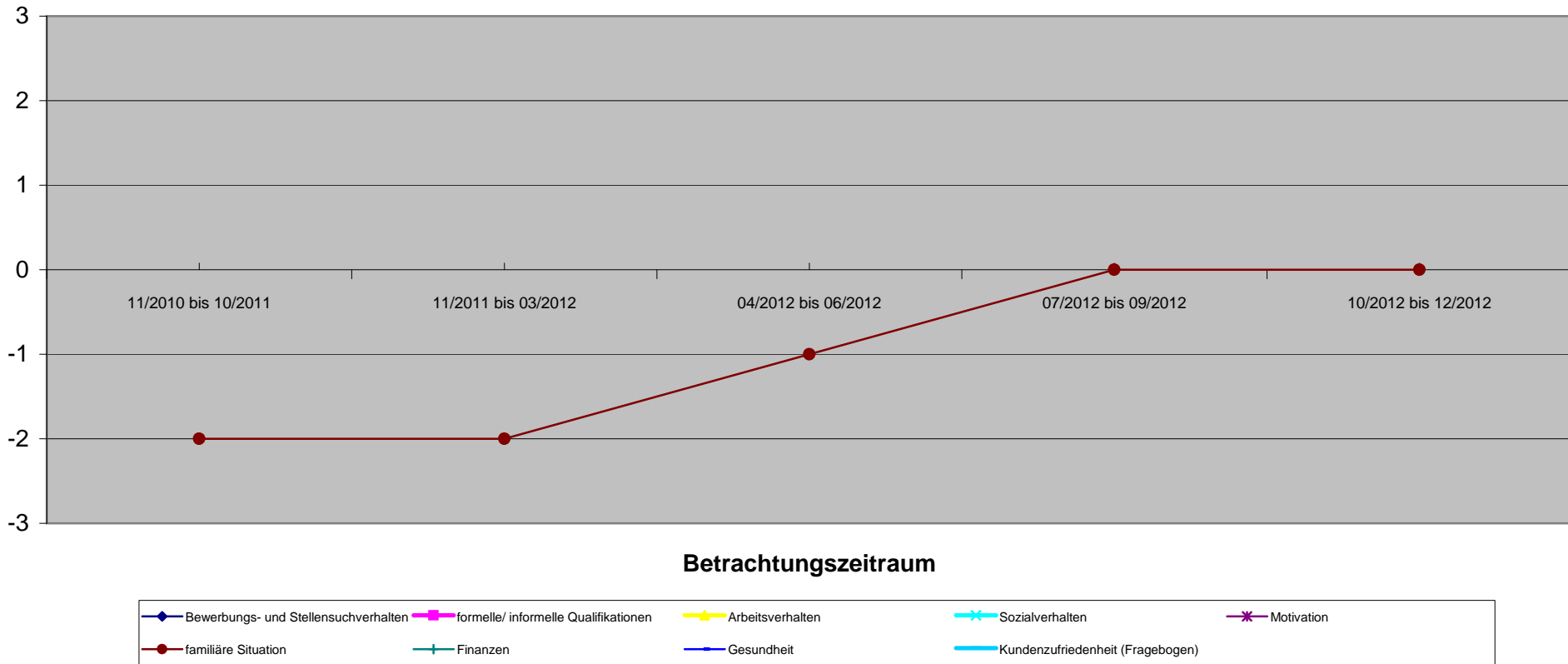
| Qualitative Kriterien | 11/2010 bis 10/2011 | 11/2011 bis 03/2012 | 04/2012 bis 06/2012 | 07/2012 bis 09/2012 | 10/2012 bis 12/2012 |
|--------------------------------------|---------------------|---------------------|---------------------|---------------------|---------------------|
| Bewerbungs- und Stellensuchverhalten | | | | | |
| formelle/ informelle Qualifikationen | | | | | |
| Arbeitsverhalten | | | | | |
| Sozialverhalten | | | | | |
| Motivation | | | | | |
| familiäre Situation | -2 | -2 | -1 | 0 | 0 |
| Finanzen | | | | | |
| Gesundheit | | | | | |
| Kundenzufriedenheit (Fragebogen) | | | | | |
| Gesamteindruck | -2 | -2 | -1 | 0 | 0 |

Entwicklung Qualitativer Kriterien

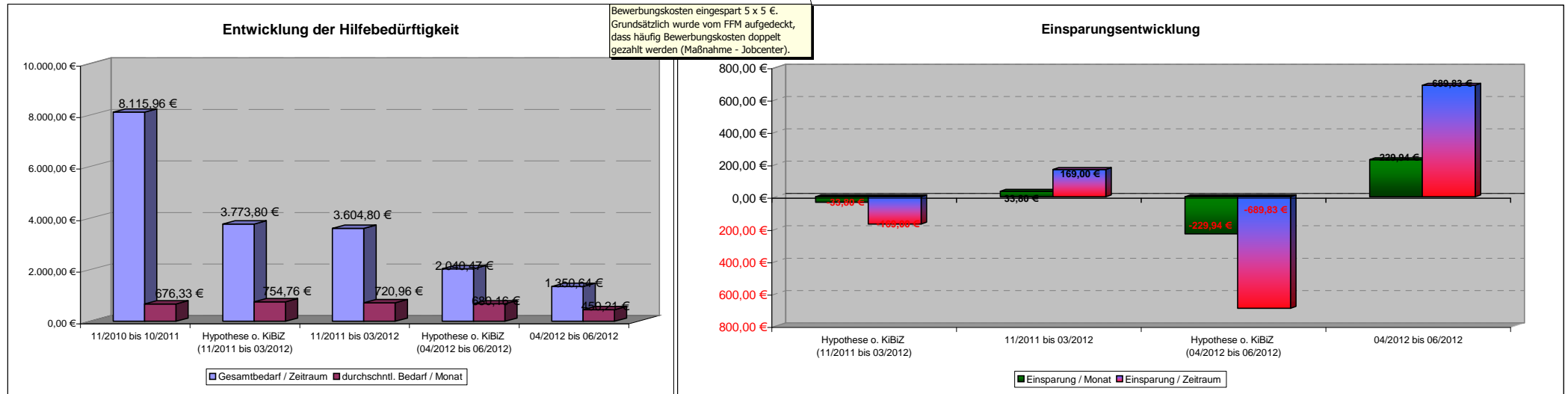


| Qualitative Kriterien | 11/2010 bis 10/2011 | 11/2011 bis 03/2012 | 04/2012 bis 06/2012 | 07/2012 bis 09/2012 | 10/2012 bis 12/2012 |
|--------------------------------------|---------------------|---------------------|---------------------|---------------------|---------------------|
| Bewerbungs- und Stellensuchverhalten | | | | | |
| formelle/ informelle Qualifikationen | | | | | |
| Arbeitsverhalten | | | | | |
| Sozialverhalten | | | | | |
| Motivation | | | | | |
| familiäre Situation | -2 | -2 | -1 | 0 | 0 |
| Finanzen | | | | | |
| Gesundheit | | | | | |
| Kundenzufriedenheit (Fragebogen) | | | | | |
| Gesamteindruck | -2 | -2 | -1 | 0 | 0 |

Entwicklung Qualitativer Kriterien



| Bedarfsgemeinschaft 162 1972-08-31 | | 70004423 Vor KiBiZ | | 1. Quartal | | 2. Quartal | | 3. Quartal | | 4. Quartal | |
|---|--|-----------------------|---|---------------------|---|---------------------|--|------------|--|------------|--|
| Quantitative Kriterien (Verringerung oder Beendigung) | | 11/2010 bis 10/2011 | Hypothese o. KiBiZ (11/2011 bis 03/2012) | 11/2011 bis 03/2012 | Hypothese o. KiBiZ (04/2012 bis 06/2012) | 04/2012 bis 06/2012 | | | | | |
| Angabe in Monaten | | 12 | 5 | 5 | 3 | 3 | | | | | |
| Sonstige Verringerung der SBG II Leistungen | | | 0,00 € | | 0,00 € | | | | | | |
| Verringerung SGB II Leistungen durch Beschäftigung | | | -144,00 € | 144,00 € | -689,83 € | 689,83 € | | | | | |
| Fremdunterbringung Kinder | | | 0,00 € | | 0,00 € | | | | | | |
| Familienhilfe | | | 0,00 € | | 0,00 € | | | | | | |
| andere Hilfsmaßnahmen | | | -25,00 € | 25,00 € | 0,00 € | | | | | | |
| Gesamtsumme | | | -169,00 € | 169,00 € | -689,83 € | 689,83 € | | | | | |
| passiv Leistungen (ohne KDU) | | 4.094,20 € | 1.748,00 € | 1.748,00 € | 703,20 € | 703,20 € | | | | | |
| KDU | | 4.021,76 € | 1.817,20 € | 1.817,20 € | 647,44 € | 647,44 € | | | | | |
| aktiv Leistungen (JC) | | 0,00 € | 39,60 € | 39,60 € | 0,00 € | 0,00 € | | | | | |
| Gesamtbedarf / Zeitraum | | 8.115,96 € | 3.773,80 € | 3.604,80 € | 2.040,47 € | 1.350,64 € | | | | | |
| durchschnl. Bedarf / Monat | | 676,33 € | 754,76 € | 720,96 € | 680,16 € | 450,21 € | | | | | |
| mit Dynamik FFM | | | | | | | | | | | |
| Einsparung / Monat | | 0 | -33,80 € | 33,80 € | -229,94 € | 229,94 € | | | | | |
| Einsparung / Zeitraum | | 0 | -169,00 € | 169,00 € | -689,83 € | 689,83 € | | | | | |



162 1972-08-31

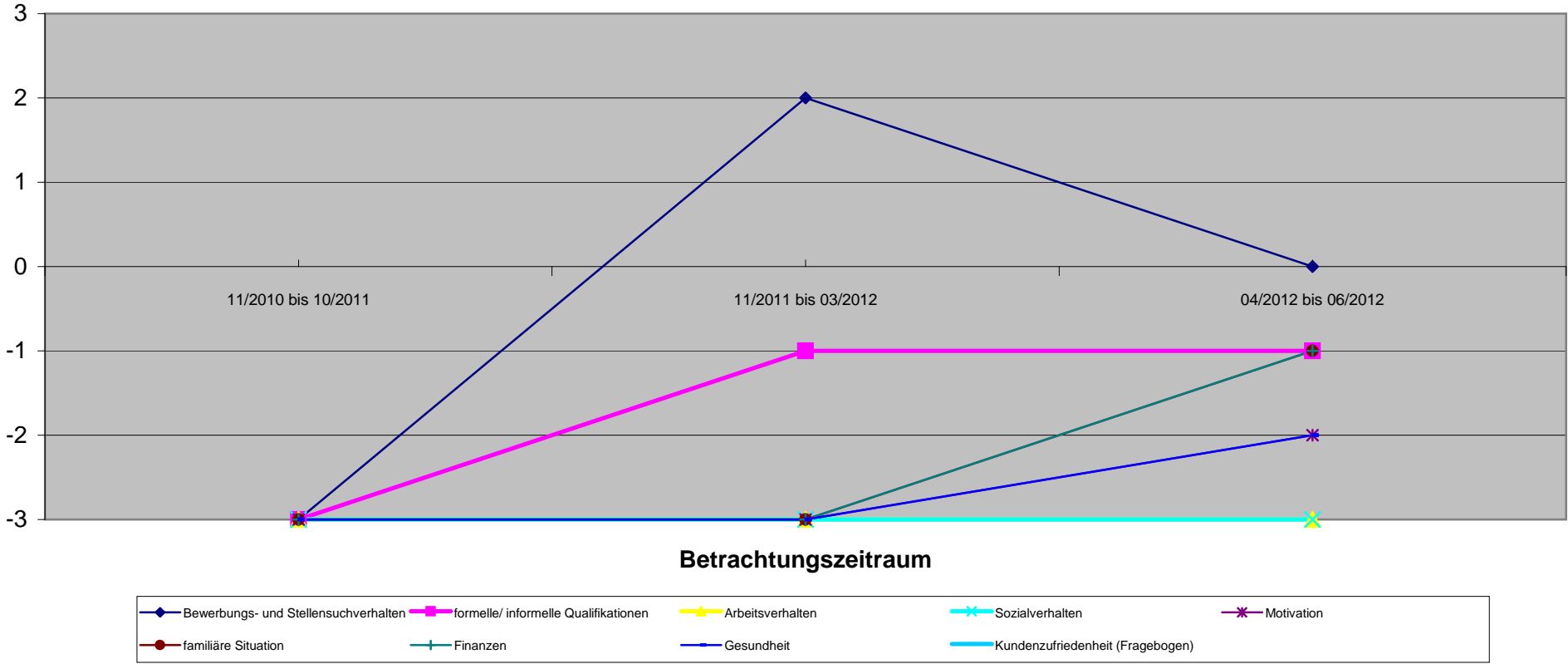
| | | 1. Quartal | 2. Quartal | 3. Quartal | 4. Quartal |
|--------------------------------------|---------------------|---------------------|---------------------|------------|------------|
| Qualitative Kriterien | 11/2010 bis 10/2011 | 11/2011 bis 03/2012 | 04/2012 bis 06/2012 | | |
| Bewerbungs- und Stellensuchverhalten | -3 | 2 | 0 | | |
| formelle/ informelle Qualifikationen | -3 | -1 | -1 | | |
| Arbeitsverhalten | -3 | -3 | -3 | | |
| Sozialverhalten | -3 | -3 | -3 | | |
| Motivation | -3 | -3 | -2 | | |
| familiäre Situation | -3 | -3 | -1 | | |
| Finanzen | -3 | -3 | -1 | | |
| Gesundheit | -3 | -3 | -2 | | |
| Kundenzufriedenheit (Fragebogen) | | | | | |
| Gesamteindruck | -3,0 | -2,1 | -1,6 | | |

Schlechtes Arbeitsverhalten, weil während der MAE gleichzeitig immer wieder schwarz gearbeitet wird.

Rückzug in die gemeinsame Wohnung mit der Ehefrau ab 07/2012
Dadurch Einsparung Miete

Bewerbungstraining in der KVHS, engmaschige Zusammenarbeit und Kontrolle der Bewerbungen und Stea.

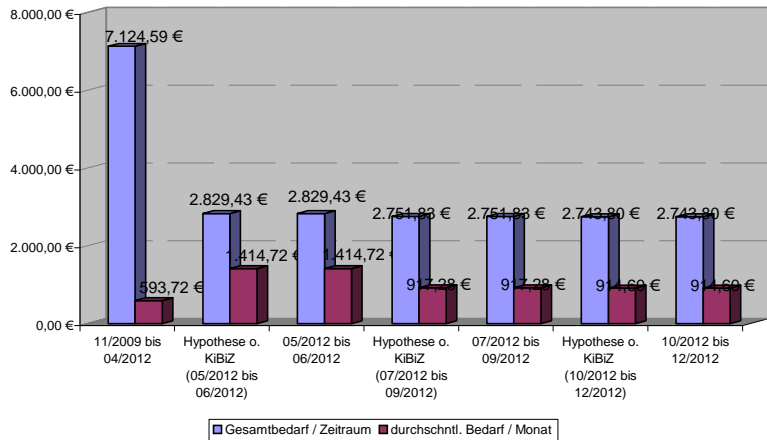
Entwicklung Qualitativer Kriterien



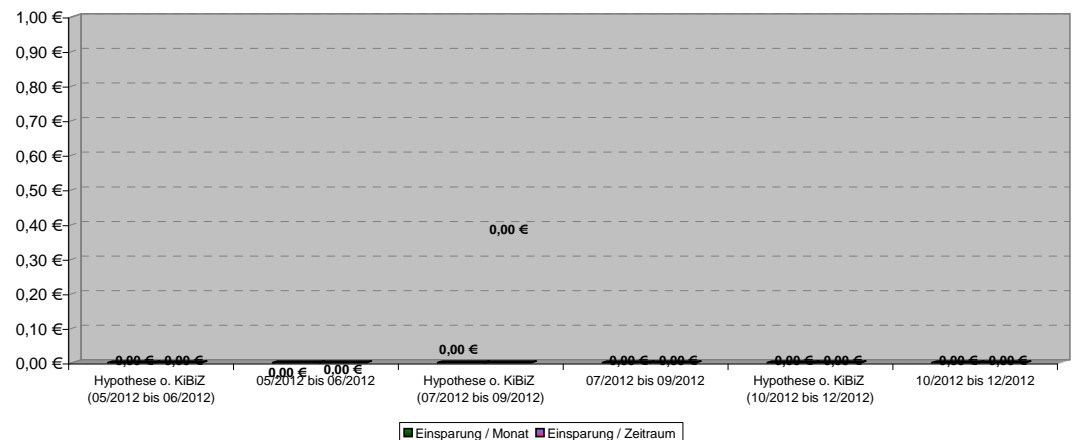
| Bedarfsgemeinschaft 163 1980-09-26 | | 7000823 Vor KiBiZ | | 1. Quartal | | 2. Quartal | | 3. Quartal | | 4. Quartal | |
|---|--|----------------------|--|---|--|---|--|---|--|---------------------|--|
| Quantitative Kriterien (Verringerung oder Beendigung) | | 11/2009 bis 04/2012 | | Hypothese o. KiBiZ (05/2012 bis 06/2012) | | Hypothese o. KiBiZ (07/2012 bis 09/2012) | | Hypothese o. KiBiZ (10/2012 bis 12/2012) | | 10/2012 bis 12/2012 | |
| Angabe in Monaten | | 12 | | 2 | | 2 | | 3 | | 3 | |
| Sonstige Verringerung der SGB II Leistungen | | | | 0,00 € | | 0,00 € | | 0,00 € | | 0,00 € | |
| Verringerung SGB II Leistungen durch Beschäftigung | | | | 0,00 € | | 0,00 € | | 0,00 € | | 0,00 € | |
| Fremdunterbringung Kinder | | | | 0,00 € | | 0,00 € | | 0,00 € | | 0,00 € | |
| Familienhilfe | | | | 0,00 € | | 0,00 € | | 0,00 € | | 0,00 € | |
| andere Hilfsmaßnahmen | | | | 0,00 € | | 0,00 € | | 0,00 € | | 0,00 € | |
| Gesamtsumme | | | | 0,00 € | | 0,00 € | | 0,00 € | | 0,00 € | |
| passiv Leistungen (ohne KDU) | | 3.911,16 € | | 2.055,58 € | | 2.055,58 € | | 1.535,83 € | | 1.535,83 € | |
| KDU | | 3.213,43 € | | 765,05 € | | 765,05 € | | 1.216,00 € | | 1.216,00 € | |
| aktiv Leistungen (JC) | | 0,00 € | | 8,80 € | | 8,80 € | | 0,00 € | | 0,00 € | |
| Gesamtbedarf / Zeitraum | | 7.124,59 € | | 2.829,43 € | | 2.829,43 € | | 2.751,83 € | | 2.743,80 € | |
| durchschn. Bedarf / Monat | | 593,72 € | | 1.414,72 € | | 1.414,72 € | | 917,28 € | | 917,28 € | |
| mit Dynamik FFM | | | | | | | | | | | |
| Einsparung / Monat | | 0 | | 0 | | 0 | | 0 | | 0 | |
| Einsparung / Zeitraum | | 0 | | 0 | | 0 | | 0 | | 0 | |

Ab 06/2012 ist ein Mitglied aus der BG raus.

Entwicklung der Hilfebedürftigkeit



Einsparungsentwicklung



163 1980-09-26

1. Quartal

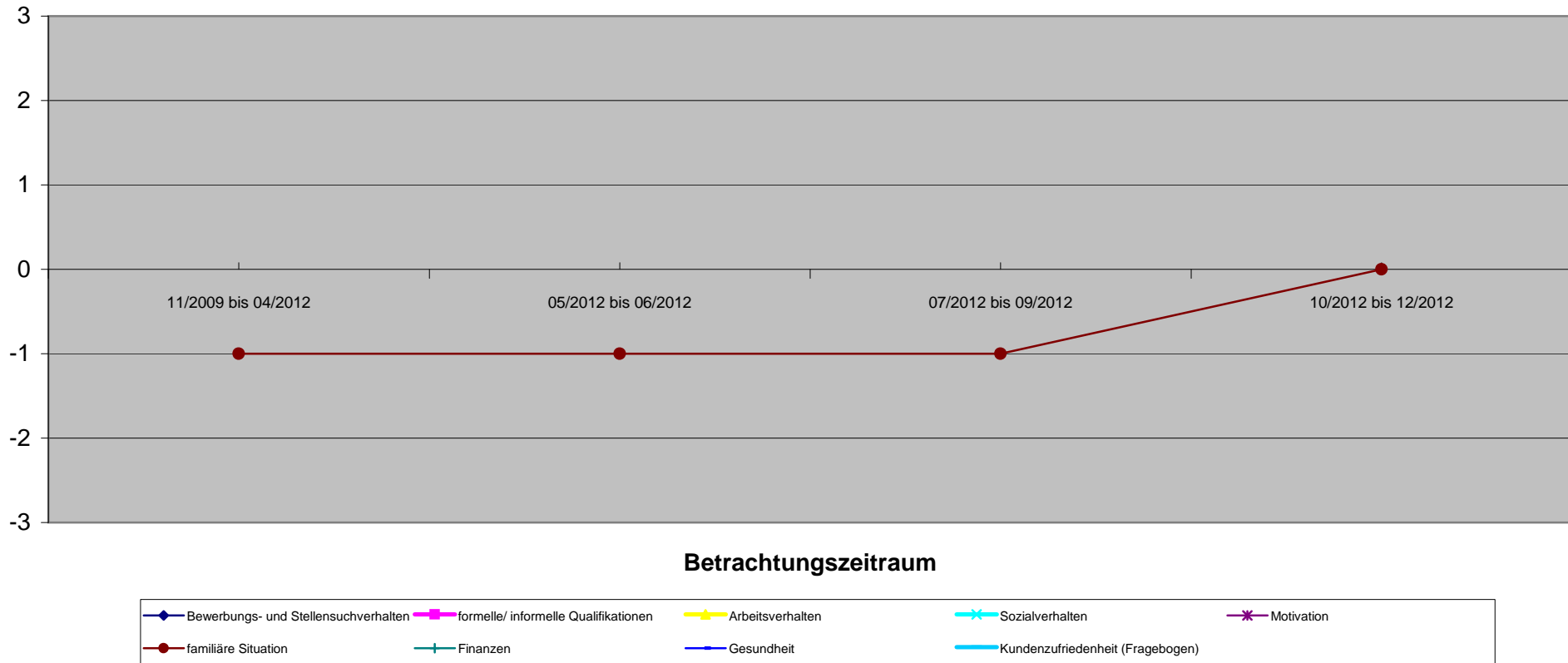
2. Quartal

3. Quartal

4. Quartal

| Qualitative Kriterien | 11/2009 bis 04/2012 | | 05/2012 bis 06/2012 | 07/2012 bis 09/2012 | 10/2012 bis 12/2012 |
|--------------------------------------|---------------------|--|---------------------|---------------------|---------------------|
| Bewerbungs- und Stellensuchverhalten | | | | | |
| formelle/ informelle Qualifikationen | | | | | |
| Arbeitsverhalten | | | | | |
| Sozialverhalten | | | | | |
| Motivation | | | | | |
| familiäre Situation | -1 | | -1 | -1 | 0 |
| Finanzen | | | | | |
| Gesundheit | | | | | |
| Kundenzufriedenheit (Fragebogen) | | | | | |
| Gesamteindruck | -1 | | -1 | -1 | 0 |

Entwicklung Qualitativer Kriterien



163 1988-08-26

Ab 07/2012 eigenes Datenblatt

1. Quartal

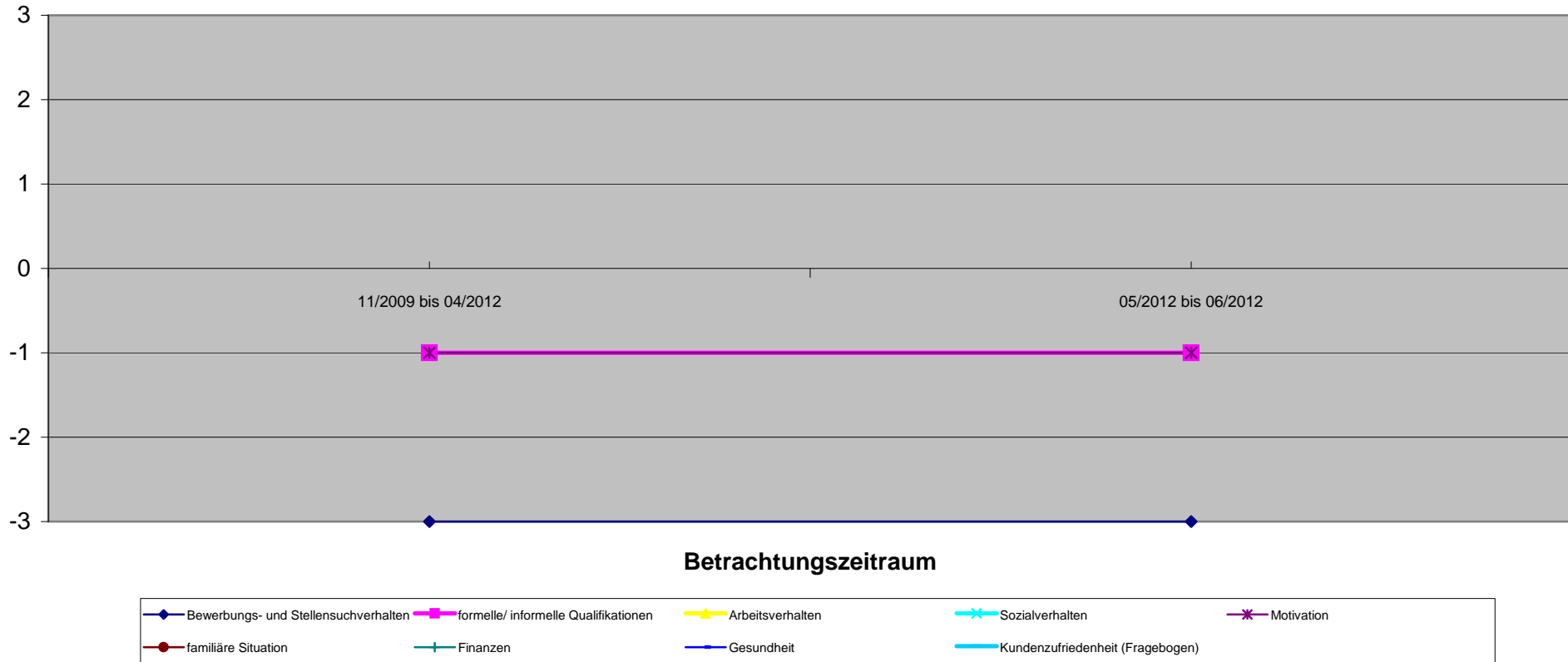
2. Quartal

3. Quartal

4. Quartal

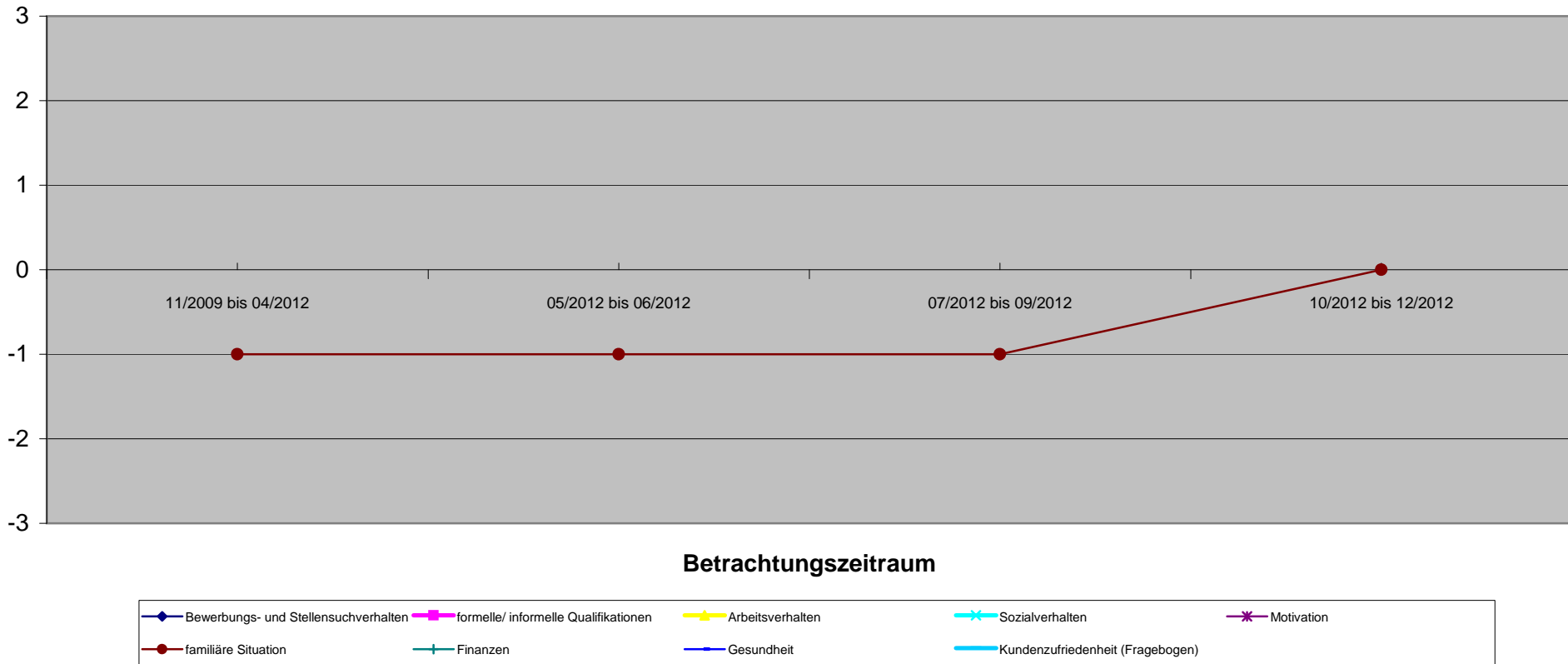
| Qualitative Kriterien | 11/2009 bis 04/2012 | 05/2012 bis 06/2012 | 07/2012 bis 09/2012 | 10/2012 bis 12/2012 |
|--------------------------------------|---------------------|---------------------|---------------------|---------------------|
| Bewerbungs- und Stellensuchverhalten | -3 | -3 | | |
| formelle/ informelle Qualifikationen | -1 | -1 | | |
| Arbeitsverhalten | | | | |
| Sozialverhalten | | | | |
| Motivation | -1 | -1 | | |
| familiäre Situation | | | | |
| Finanzen | | | | |
| Gesundheit | | | | |
| Kundenzufriedenheit (Fragebogen) | | | | |
| Gesamteindruck | -1,7 | -1,7 | | |

Entwicklung Qualitativer Kriterien




| Qualitative Kriterien | 11/2009 bis 04/2012 | | 05/2012 bis 06/2012 | 07/2012 bis 09/2012 | 10/2012 bis 12/2012 |
|--------------------------------------|---------------------|--|---------------------|---------------------|---------------------|
| Bewerbungs- und Stellensuchverhalten | | | | | |
| formelle/ informelle Qualifikationen | | | | | |
| Arbeitsverhalten | | | | | |
| Sozialverhalten | | | | | |
| Motivation | | | | | |
| familiäre Situation | -1 | | -1 | -1 | 0 |
| Finanzen | | | | | |
| Gesundheit | | | | | |
| Kundenzufriedenheit (Fragebogen) | | | | | |
| Gesamteindruck | -1 | | -1 | -1 | 0 |

Entwicklung Qualitativer Kriterien

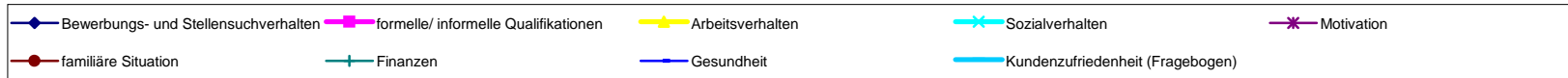


| Qualitative Kriterien | 11/2009 bis 04/2012 | 05/2012 bis 06/2012 | 07/2012 bis 09/2012 | 10/2012 bis 12/2012 |
|--------------------------------------|---------------------|---------------------|---------------------|---------------------|
| Bewerbungs- und Stellensuchverhalten | | | | |
| formelle/ informelle Qualifikationen | | | | |
| Arbeitsverhalten | | | | |
| Sozialverhalten | | | | |
| Motivation | | | | |
| familiäre Situation | | | | |
| Finanzen | | | | |
| Gesundheit | | | | |
| Kundenzufriedenheit (Fragebogen) | | | | |
| Gesamteindruck | | | | |

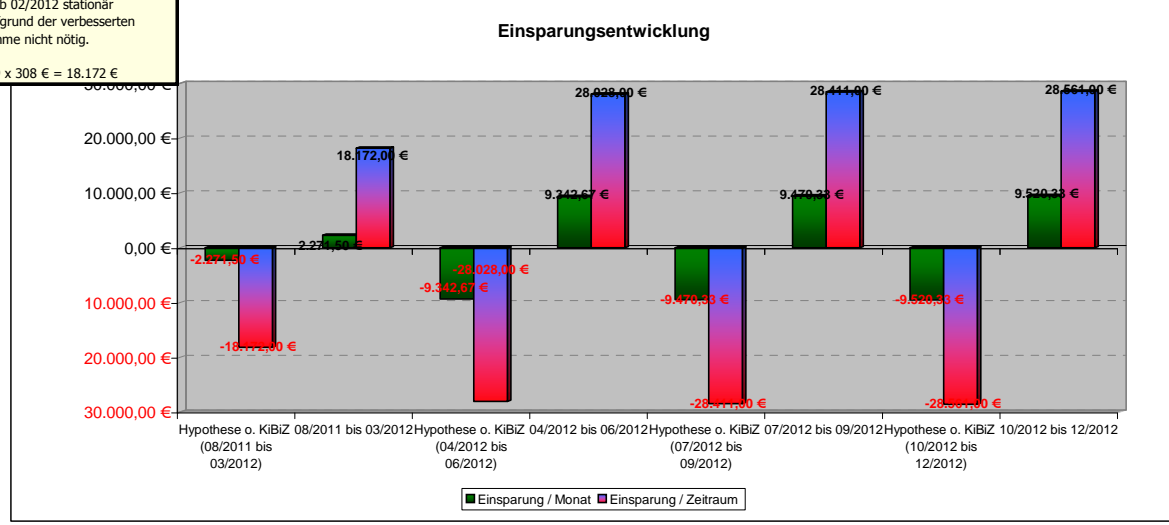
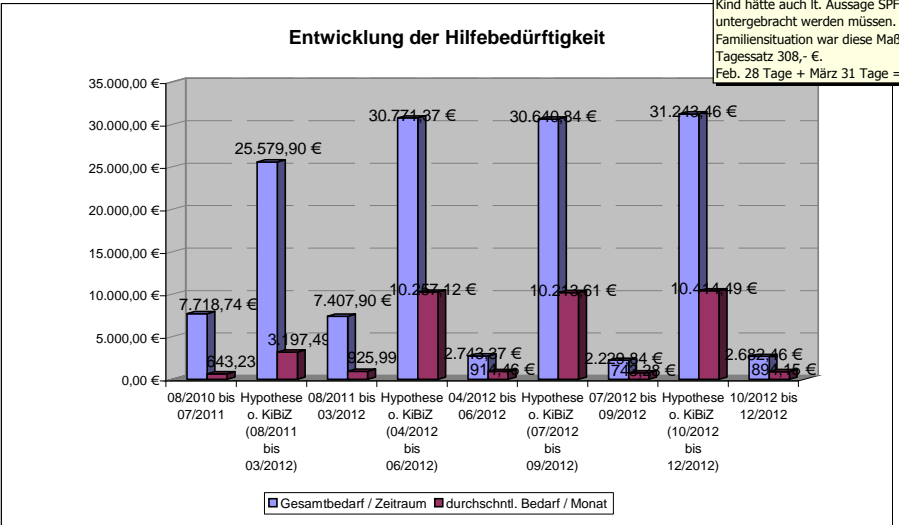
Entwicklung Qualitativer Kriterien



Betrachtungszeitraum



| Bedarfsgemeinschaft 164 1955-12-04 | | 70004625 Vor KiBiZ | | 1. Quartal | | 2. Quartal | | 3. Quartal | | 4. Quartal | |
|---|--|-----------------------|---|---------------------|---|--|---|--|---|---------------------|--|
| Quantitative Kriterien (Verringerung oder Beendigung) | | 08/2010 bis 07/2011 | Hypothese o. KiBiZ (08/2011 bis 03/2012) | 08/2011 bis 03/2012 | Hypothese o. KiBiZ (04/2012 bis 06/2012) | 04/2012 bis 06/2012 | Hypothese o. KiBiZ (07/2012 bis 09/2012) | 07/2012 bis 09/2012 | Hypothese o. KiBiZ (10/2012 bis 12/2012) | 10/2012 bis 12/2012 | |
| Angabe in Monaten | | 12 | 8 | 8 | 3 | 3 | 3 | 3 | 3 | 3 | |
| Sonstige Verringerung der SBG II Leistungen | | | 0,00 € | | 0,00 € | Siehe Zeitraum 08/2011 bis 03/2012: Apr. 30 Tage, Mai 31 + Jun. 30 Tage = 91 x 308 € = 28.028,00 € | | 0,00 € | | 0,00 € | |
| Verringerung SGB II Leistungen durch Beschäftigung | | | 0,00 € | | 0,00 € | | -75,00 € | 75,00 € | | 225,00 € | |
| Fremdunterbringung Kinder | | | -18.172,00 € | 18.172,00 € | -28.028,00 € | 28.028,00 € | -28.336,00 € | 28.336,00 € | -28.336,00 € | 28.336,00 € | |
| Familienhilfe | | | 0,00 € | | 0,00 € | | 0,00 € | | 0,00 € | | |
| andere Hilfsmaßnahmen | | | 0,00 € | | 0,00 € | | 0,00 € | Siehe Zeitraum 08/2011 bis 03/2012: Jul. 31 Tage, Aug. 31 + Sept. 30 Tage = 91 x 308 € = 28.336,00 € | | 0,00 € | |
| Gesamtsumme | | | -18.172,00 € | 18.172,00 € | -28.028,00 € | 28.028,00 € | -28.411,00 € | 28.411,00 € | -28.561,00 € | 28.561,00 € | |
| | | | | | | | | Siehe Zeitraum 08/2011 bis 03/2012: Okt. 31 Tage, Nov. 30 + Dez. 31 Tage = 91 x 308 € = 28.336,00 € | | | |
| passiv Leistungen (ohne KdU) | | 4.499,70 € | 4.066,02 € | 4.066,02 € | 1.457,64 € | 1.457,64 € | 1307,64 € | 1.307,64 € | 1.245,60 € | 1.245,60 € | |
| KdU | | 2.928,62 € | 3.306,88 € | 3.306,88 € | 1.285,73 € | 1.285,73 € | 92,20 € | 922,20 € | 1.436,86 € | 1.436,86 € | |
| aktiv Leistungen (JC) | | 290,42 € | 35,00 € | 35,00 € | 0,00 € | 0,00 € | 0,00 € | 0,00 € | 0,00 € | 0,00 € | |
| Gesamtbedarf / Zeitraum | | 7.718,74 € | 25.579,90 € | 7.407,90 € | 30.771,37 € | 2.743,37 € | 30.640,84 € | 2.229,84 € | 31.243,46 € | 2.682,46 € | |
| durchschnl. Bedarf / Monat | | 643,23 € | 3.197,49 € | 925,99 € | 10.257,12 € | 914,46 € | 10.215,61 € | 743,28 € | 10.414,49 € | 894,15 € | |
| mit Dynamik FFM | | | | | | | | | | | |
| Einsparung / Monat | | 0 | -2.271,50 € | 2.271,50 € | -9.342,67 € | 9.342,67 € | -9.470,33 € | 9.470,33 € | -9.520,33 € | 9.520,33 € | |
| Einsparung / Zeitraum | | 0 | -18.172,00 € | 18.172,00 € | -28.028,00 € | 28.028,00 € | -28.411,00 € | 28.411,00 € | -28.561,00 € | 28.561,00 € | |



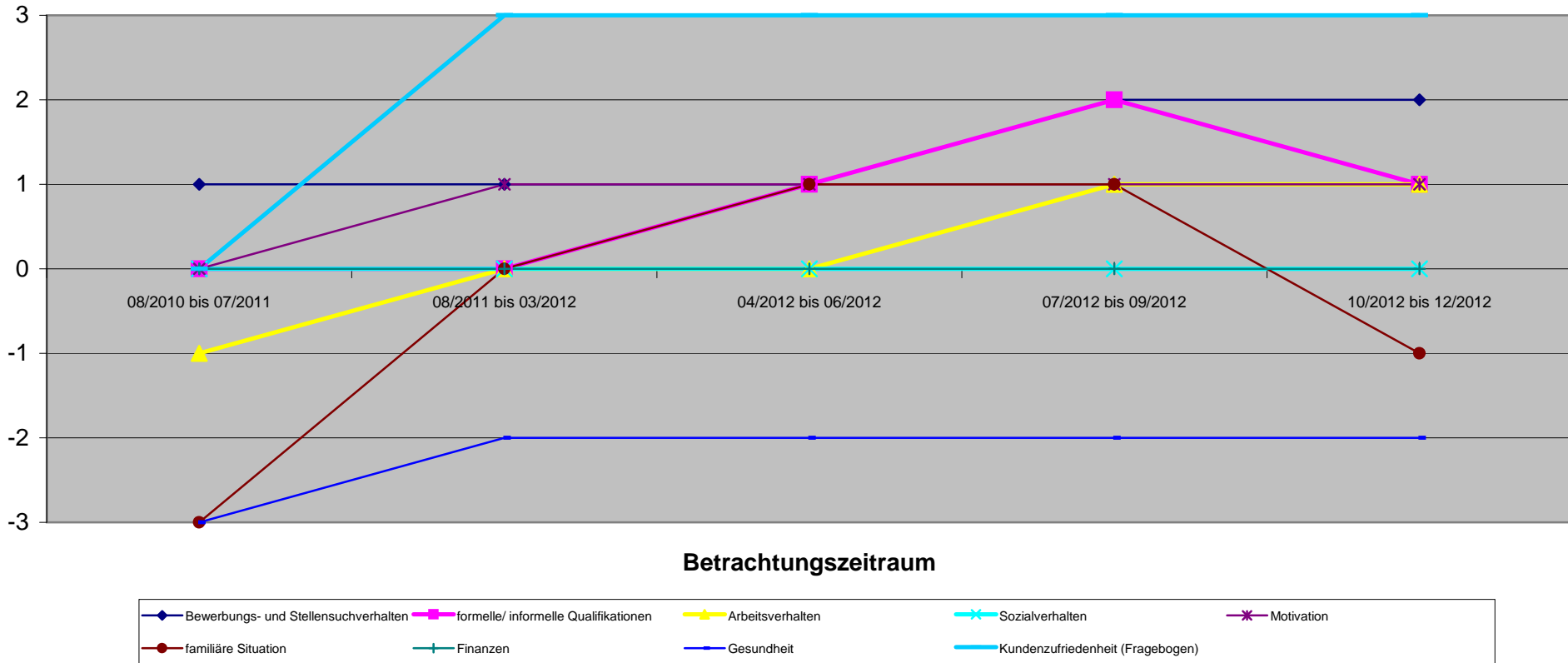
164 1955-12-04

| Qualitative Kriterien | 1. Quartal | | | | 2. Quartal | | 3. Quartal | | 4. Quartal | |
|--------------------------------------|---------------------|---------------------|---------------------|---------------------|---------------------|---------------------|---------------------|---------------------|---------------------|---------------------|
| | 08/2010 bis 07/2011 | 08/2011 bis 03/2012 | 04/2012 bis 06/2012 | 07/2012 bis 09/2012 | 10/2012 bis 12/2012 | 08/2010 bis 07/2011 | 08/2011 bis 03/2012 | 04/2012 bis 06/2012 | 07/2012 bis 09/2012 | 10/2012 bis 12/2012 |
| Bewerbungs- und Stellensuchverhalten | 1 | 1 | 1 | 2 | 2 | 1 | 1 | 1 | 2 | 2 |
| formelle/ informelle Qualifikationen | 0 | 0 | 1 | 2 | 1 | 0 | 0 | 1 | 2 | 1 |
| Arbeitsverhalten | -1 | 0 | 0 | 1 | 1 | 0 | 0 | 0 | 1 | 1 |
| Sozialverhalten | 0 | 0 | 0 | 0 | 0 | 0 | 0 | 0 | 0 | 0 |
| Motivation | 0 | 1 | 1 | 1 | 1 | 0 | 0 | 0 | 1 | 1 |
| familiäre Situation | -3 | 0 | 1 | 1 | -1 | 0 | 0 | 0 | 1 | -1 |
| Finanzen | 0 | 0 | 0 | 0 | 0 | -3 | -2 | -2 | -2 | -2 |
| Gesundheit | -3 | -2 | -2 | -2 | -2 | 0 | 3 | 3 | 3 | 3 |
| Kundenzufriedenheit (Fragebogen) | 0 | 3 | 3 | 3 | 3 | 0 | 3 | 3 | 3 | 3 |
| Gesamteindruck | -0,7 | 0,3 | 0,6 | 0,9 | 0,6 | | | | | |

Durch Eigeninitiative eine Stelle beim BFD gefunden

private Insolvenz läuft

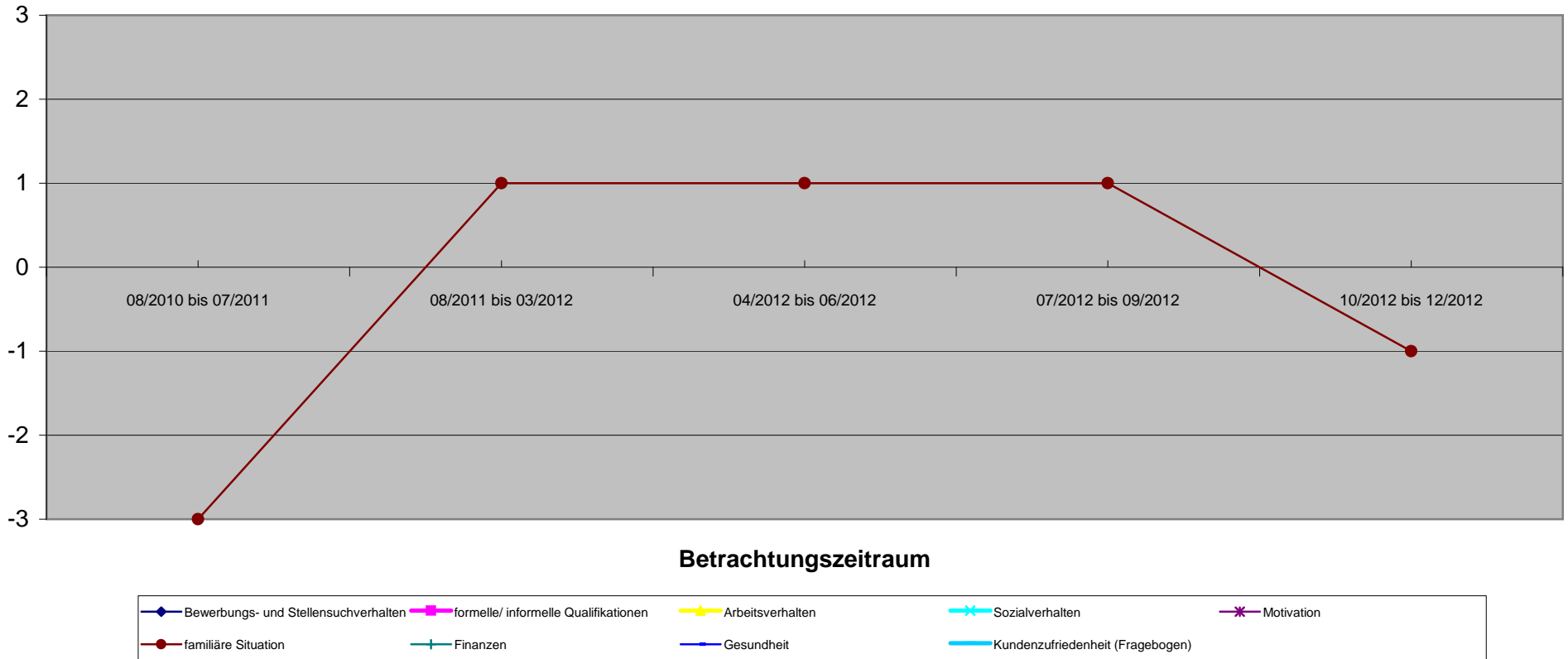
Entwicklung Qualitativer Kriterien



| Qualitative Kriterien | 1. Quartal | | | | 2. Quartal | | 3. Quartal | | 4. Quartal | |
|--------------------------------------|---------------------|---------------------|---------------------|---------------------|---------------------|--|------------|--|------------|-------------|
| | 08/2010 bis 07/2011 | 08/2011 bis 03/2012 | 04/2012 bis 06/2012 | 07/2012 bis 09/2012 | 10/2012 bis 12/2012 | | | | | |
| Bewerbungs- und Stellensuchverhalten | | | | | | | | | | |
| formelle/ informelle Qualifikationen | | | | | | | | | | |
| Arbeitsverhalten | | | | | | | | | | |
| Sozialverhalten | | | | | | | | | | |
| Motivation | | | | | | | | | | |
| familiäre Situation | -3 | 1 | 1 | 1 | -1 | | | | | |
| Finanzen | | | | | | | | | | |
| Gesundheit | | | | | | | | | | |
| Kundenzufriedenheit (Fragebogen) | | | | | | | | | | |
| Gesamteindruck | -3,0 | 1,0 | 1,0 | 1,0 | 1,0 | | | | | -1,0 |

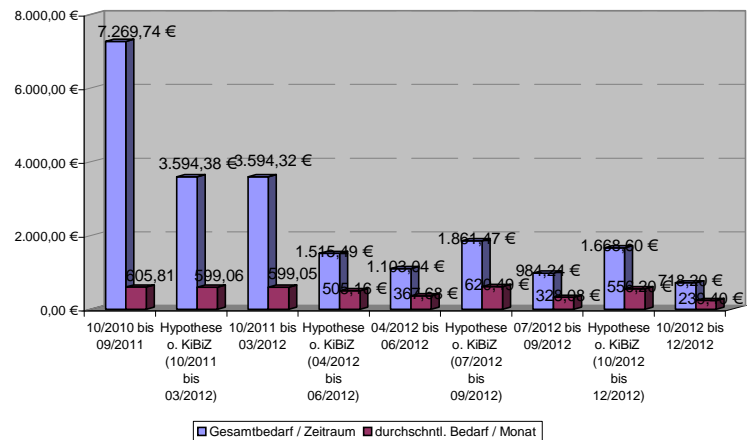
FH in der Familie, Besuch der sozialen Gruppe, Kinder- und Jugendpsychiatrie abgewendet.

Entwicklung Qualitativer Kriterien

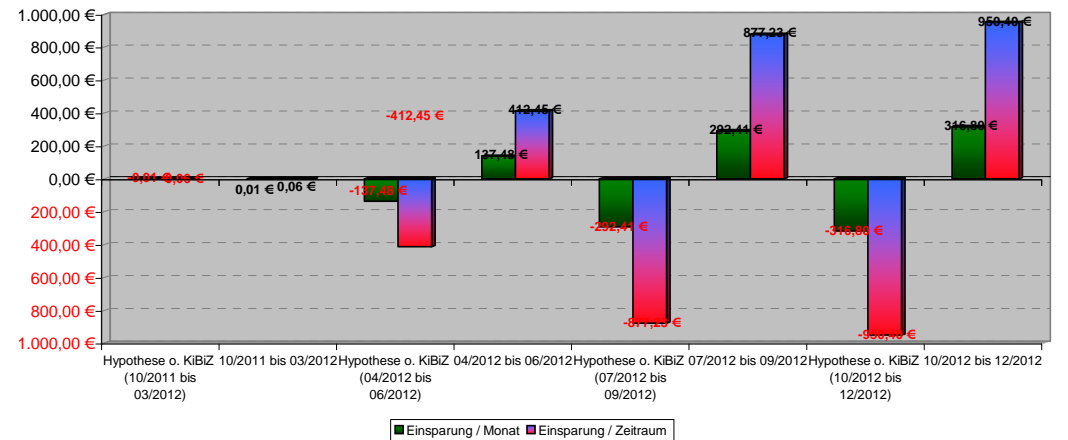


| Bedarfsgemeinschaft 165 1982-03-20 | 70000875 Vor KiBiZ | | 1. Quartal | | 2. Quartal | | 3. Quartal | | 4. Quartal | |
|--|---|---------------------|---|---------------------|---|---------------------|---|---------------------|---|---------------------|
| | Quantitative Kriterien (Verringerung oder Beendigung) | 10/2010 bis 09/2011 | Hypothese o. KiBiZ (10/2011 bis 03/2012) | 10/2011 bis 03/2012 | Hypothese o. KiBiZ (04/2012 bis 06/2012) | 04/2012 bis 06/2012 | Hypothese o. KiBiZ (07/2012 bis 09/2012) | 07/2012 bis 09/2012 | Hypothese o. KiBiZ (10/2012 bis 12/2012) | 10/2012 bis 12/2012 |
| Angabe in Monaten | 12 | 6 | 6 | 3 | 3 | 3 | 3 | 3 | 3 | 3 |
| Sonstige Verringerung der SBG II Leistungen | | 0,00 € | | 0,00 € | | 0,00 € | | 0,00 € | | 0,00 € |
| Verringerung SGB II Leistungen durch Beschäftigung | | -0,06 € | 0,06 € | -412,45 € | 412,45 € | -877,23 € | 877,23 € | -950,40 € | 950,40 € | |
| Fremdunterbringung Kinder | | 0,00 € | | 0,00 € | | 0,00 € | | 0,00 € | | |
| Familienhilfe | | 0,00 € | | 0,00 € | | 0,00 € | | 0,00 € | | |
| andere Hilfsmaßnahmen | | 0,00 € | | 0,00 € | | 0,00 € | | 0,00 € | | |
| Gesamtsumme | | -0,06 € | 0,06 € | -412,45 € | 412,45 € | -877,23 € | 877,23 € | -950,40 € | 950,40 € | |
| passiv Leistungen (ohne KDU) | 4.426,30 € | 2.249,02 € | 2.249,02 € | 489,54 € | 489,54 € | 249,9 € | 249,79 € | 139,20 € | 139,20 € | |
| KDU | 2.693,44 € | 1.345,30 € | 1.345,30 € | 613,50 € | 613,50 € | 734,8 € | 734,45 € | 579,00 € | 579,00 € | |
| aktiv Leistungen (JC) | 150,00 € | 0,00 € | 0,00 € | 0,00 € | 0,00 € | 0,00 € | 0,00 € | 0,00 € | 0,00 € | |
| Gesamtbedarf / Zeitraum | 7.269,74 € | 3.594,38 € | 3.594,32 € | 1.515,49 € | 1.103,04 € | 1.861,47 € | 984,24 € | 1.668,60 € | 718,20 € | |
| durchschn. Bedarf / Monat | 605,81 € | 599,06 € | 599,05 € | 505,16 € | 367,68 € | 620,49 € | 328,08 € | 556,20 € | 239,40 € | |
| mit Dynamik FFM | | | | | | | | | | |
| Einsparung / Monat | 0 | -0,01 € | 0,01 € | -137,48 € | 137,48 € | -292,41 € | 292,41 € | -316,80 € | 316,80 € | |
| Einsparung / Zeitraum | 0 | -0,06 € | 0,06 € | -412,45 € | 412,45 € | -877,23 € | 877,23 € | -950,40 € | 950,40 € | |

Entwicklung der Hilfebedürftigkeit



Einsparungsentwicklung



165 1982-03-20

| Qualitative Kriterien | 1. Quartal | | 2. Quartal | | 3. Quartal | | 4. Quartal | |
|--------------------------------------|---------------------|---------------------|---------------------|---------------------|---------------------|--|------------|--|
| | 10/2010 bis 09/2011 | 10/2011 bis 03/2012 | 04/2012 bis 06/2012 | 07/2012 bis 09/2012 | 10/2012 bis 12/2012 | | | |
| Bewerbungs- und Stellensuchverhalten | -1 | 0 | 1 | 1 | 1 | | | |
| formelle/ informelle Qualifikationen | | | | | | | | |
| Arbeitsverhalten | -1 | 1 | 1 | 1 | 1 | | | |
| Sozialverhalten | | | | | | | | |
| Motivation | -1 | 0 | 2 | 2 | 2 | | | |
| familiäre Situation | -1 | 0 | 1 | 0 | 0 | | | |
| Finanzen | -1 | 0 | 0 | 1 | 1 | | | |
| Gesundheit | | | | | | | | |
| Kundenzufriedenheit (Fragebogen) | | | | | | | | |
| Gesamteindruck | -1,0 | 0,2 | 1,0 | 1,0 | 1,0 | | | |

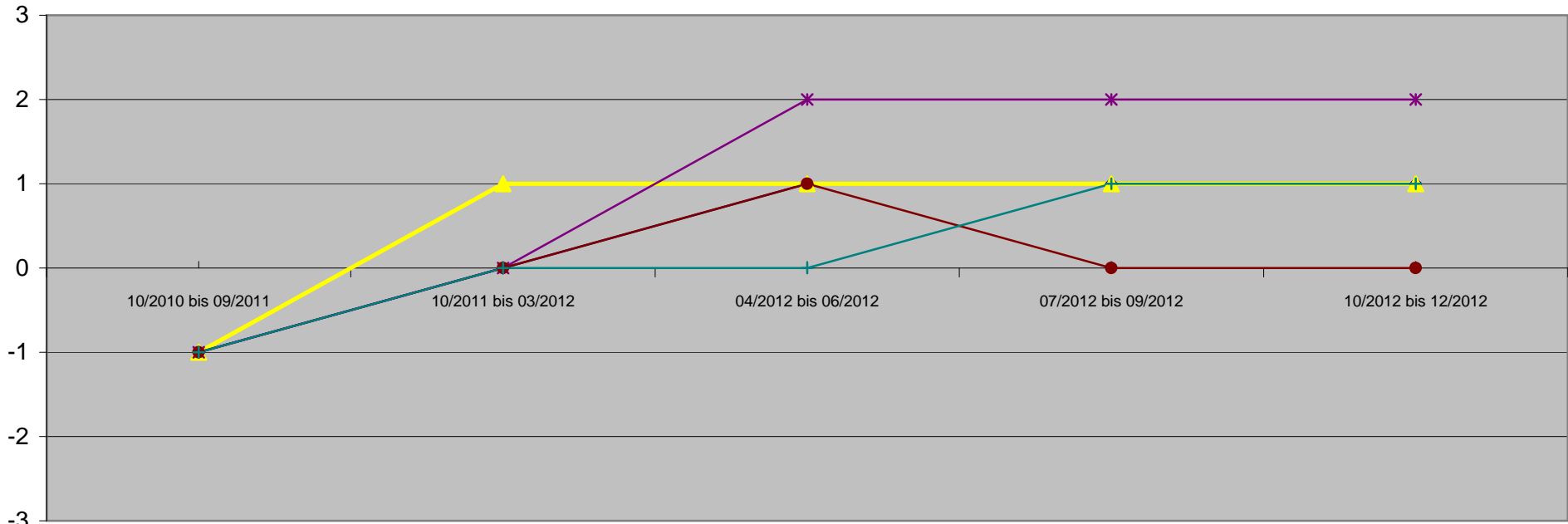
Winterpause AG

2. Job als Zimmermädchen

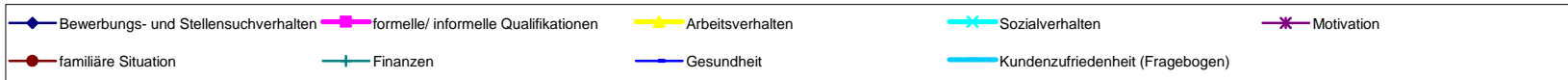
Situation hat sich dahin gehend verbessert, dass KD selbstbewußter auftritt (neuer Job)

Kindsvater hat sich plötzlich wieder gemeldet, was KD stark verunsichert hat

Entwicklung Qualitativer Kriterien



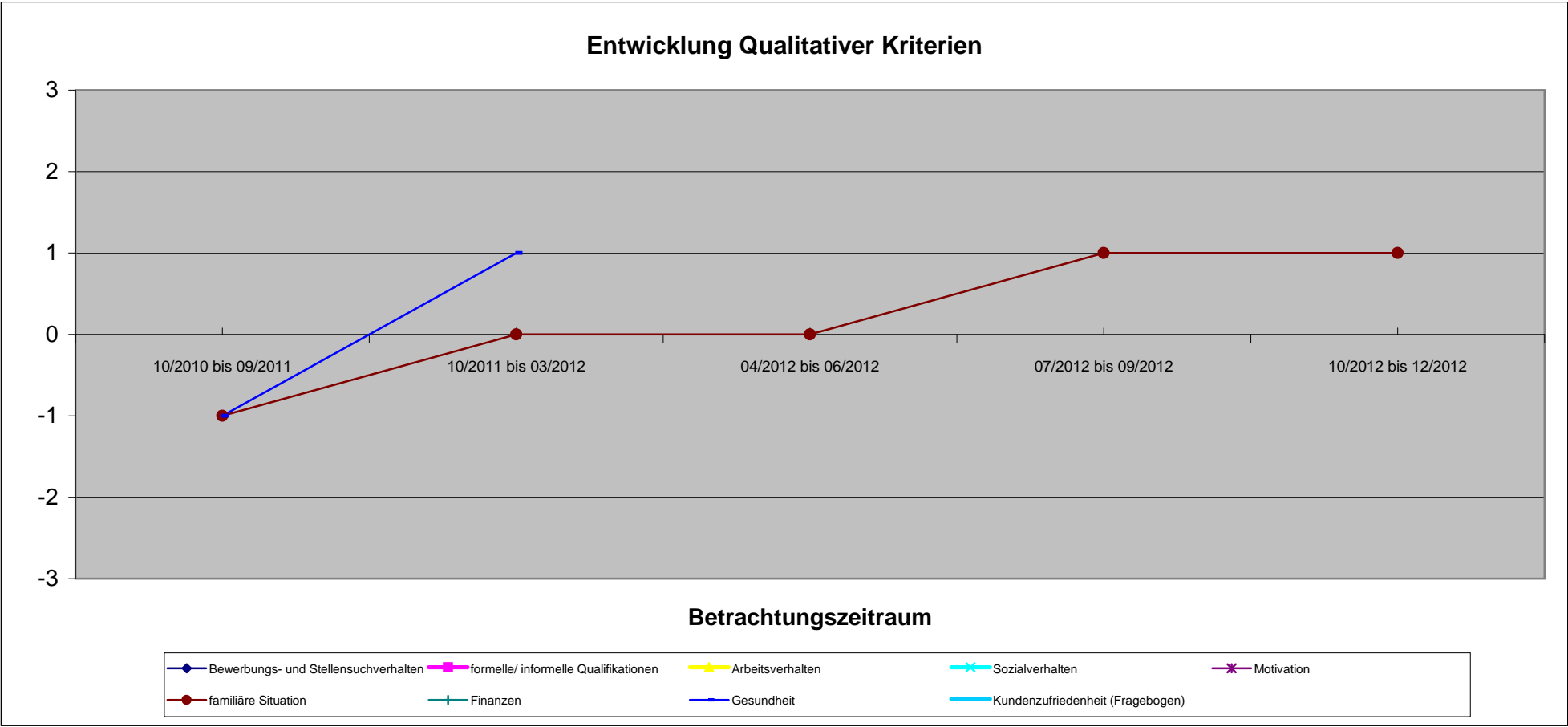
Betrachtungszeitraum



| Qualitative Kriterien | 1. Quartal | | | | 2. Quartal | | | | 3. Quartal | | | | 4. Quartal | | | | | | | |
|--------------------------------------|---------------------|-------------|--|--|---------------------|--|------------|--|---------------------|--|------------|--|---------------------|--|------------|--|---------------------|--|--|------------|
| | 10/2010 bis 09/2011 | | | | 10/2011 bis 03/2012 | | | | 04/2012 bis 06/2012 | | | | 07/2012 bis 09/2012 | | | | 10/2012 bis 12/2012 | | | |
| Bewerbungs- und Stellensuchverhalten | | | | | | | | | | | | | | | | | | | | |
| formelle/ informelle Qualifikationen | | | | | | | | | | | | | | | | | | | | |
| Arbeitsverhalten | | | | | | | | | | | | | | | | | | | | |
| Sozialverhalten | | | | | | | | | | | | | | | | | | | | |
| Motivation | | | | | | | | | | | | | | | | | | | | |
| familiäre Situation | | -1 | | | | | 0 | | | | 0 | | | | 1 | | | | | 1 |
| Finanzen | | | | | | | | | | | | | | | | | | | | |
| Gesundheit | | -1 | | | | | 1 | | | | | | | | | | | | | |
| Kundenzufriedenheit (Fragebogen) | | | | | | | | | | | | | | | | | | | | |
| Gesamteindruck | | -1,0 | | | | | 0,5 | | | | 0,0 | | | | 1,0 | | | | | 1,0 |

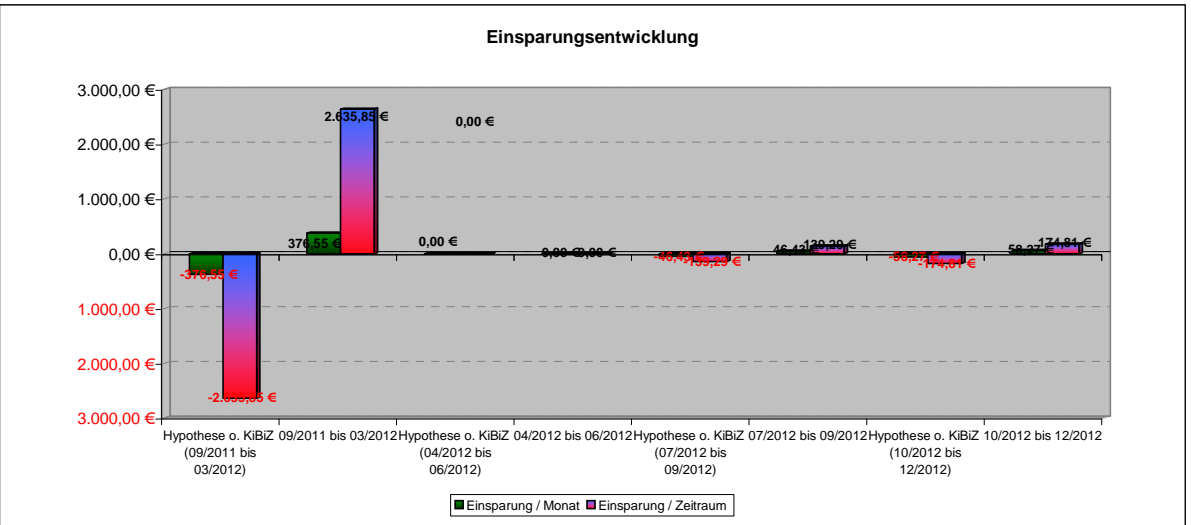
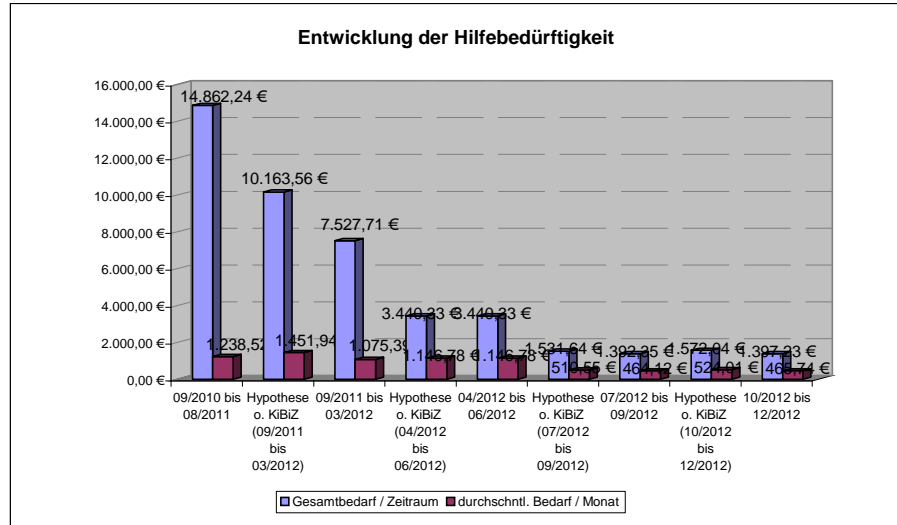
Ferienpassteilnahme Tennis.
Anschließend geklärt dass ein weiterführen des Sports möglich ist.

Kinder- und Jugendpsychiatrie.
Behandlung entfällt.



| Bedarfsgemeinschaft 166 1984-07-17 | 70004911 Vor KiBiZ | 1. Quartal | | 2. Quartal | | 3. Quartal | | 4. Quartal | |
|--|-----------------------|---|---------------------|---|---------------------|---|---------------------|---|---------------------|
| | | Hypothese o. KiBiZ (09/2011 bis 03/2012) | 09/2011 bis 03/2012 | Hypothese o. KiBiZ (04/2012 bis 06/2012) | 04/2012 bis 06/2012 | Hypothese o. KiBiZ (07/2012 bis 09/2012) | 07/2012 bis 09/2012 | Hypothese o. KiBiZ (10/2012 bis 12/2012) | 10/2012 bis 12/2012 |
| Angabe in Monaten | | 12 | 7 | 7 | 3 | 3 | 3 | 3 | 3 |
| Sonstige Verringerung der SGB II Leistungen | | | 0,00 € | | 0,00 € | | 0,00 € | | 0,00 € |
| Verringerung SGB II Leistungen durch Beschäftigung | | | -2.635,85 € | 2.635,85 € | 0,00 € | | -139,29 € | 139,29 € | -174,81 € |
| Fremdunterbringung Kinder | | | 0,00 € | | 0,00 € | | 0,00 € | | 0,00 € |
| Familienhilfe | | | 0,00 € | | 0,00 € | | 0,00 € | | 0,00 € |
| andere Hilfsmaßnahmen | | | 0,00 € | | 0,00 € | | 0,00 € | | 0,00 € |
| Gesamtsumme | | | -2.635,85 € | 2.635,85 € | 0,00 € | 0,00 € | -139,29 € | 139,29 € | -174,81 € |
| passiv Leistungen (ohne KDU) | | 8.125,94 € | 3.288,56 € | 3.288,56 € | 1.674,16 € | 1.674,16 € | 75,16 € | 715,16 € | 937,21 € |
| KDU | | 6.736,30 € | 4.199,15 € | 4.199,15 € | 1.766,17 € | 1.766,17 € | 66,19 € | 646,19 € | 460,02 € |
| aktiv Leistungen (JC) | | 0,00 € | 40,00 € | 40,00 € | 0,00 € | 0,00 € | 31,00 € | 31,00 € | 0,00 € |
| Gesamtbedarf / Zeitraum | | 14.862,24 € | 10.163,56 € | 7.527,71 € | 3.440,33 € | 3.440,33 € | 1.531,64 € | 1.392,35 € | 1.572,04 € |
| durchschnl. Bedarf / Monat | | 1.238,52 € | 1.451,94 € | 1.075,39 € | 1.146,78 € | 1.146,78 € | 50,55 € | 464,12 € | 524,01 € |
| mit Dynamik FFM | | | | | | | | | |
| Einsparung / Monat | | 0 | -376,55 € | 376,55 € | | | -46,43 € | 46,43 € | -58,27 € |
| Einsparung / Zeitraum | | 0 | -2.635,85 € | 2.635,85 € | | | -139,29 € | 139,29 € | -174,81 € |

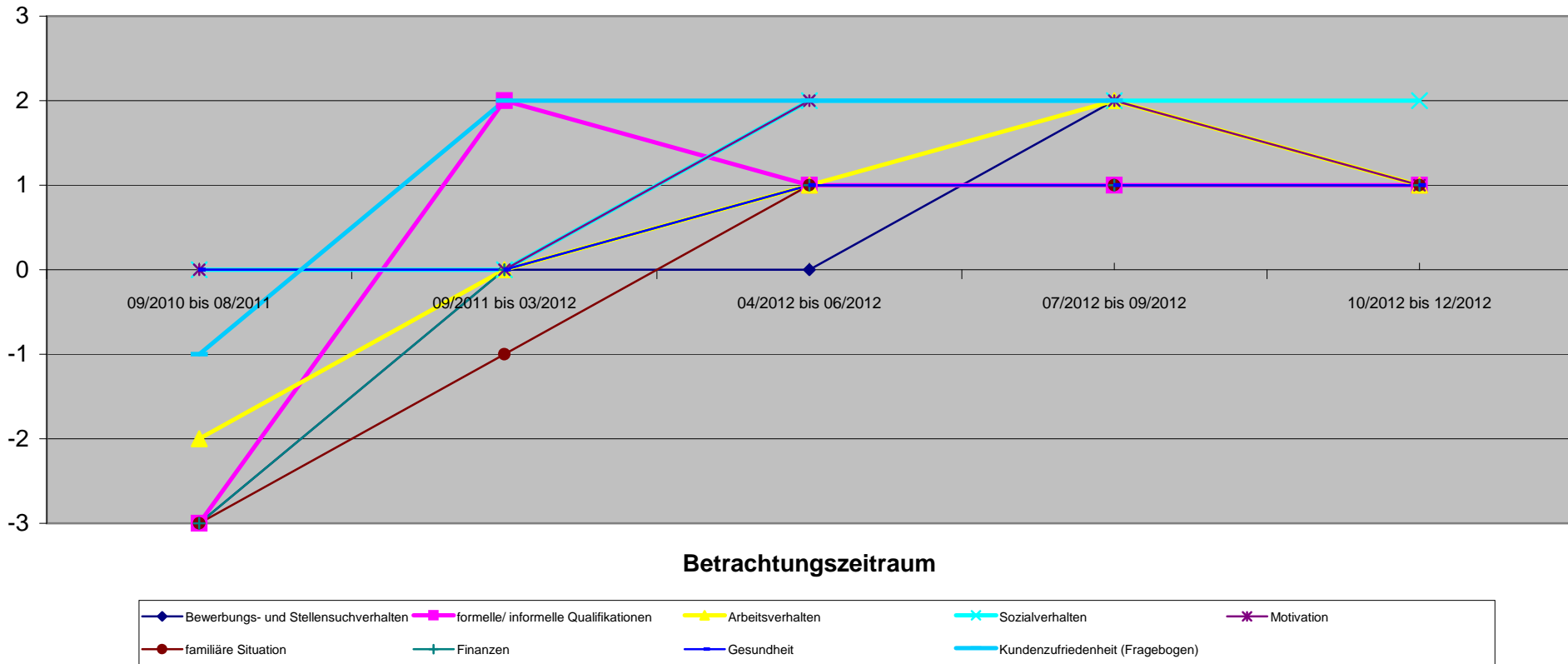
Ab 04/2012 ist ein Mitglied aus der BG raus.



166 1984-07-17

| | | 1. Quartal | 2. Quartal | 3. Quartal | 4. Quartal |
|--------------------------------------|---------------------|---------------------|---------------------|---------------------|---------------------|
| Qualitative Kriterien | 09/2010 bis 08/2011 | 09/2011 bis 03/2012 | 04/2012 bis 06/2012 | 07/2012 bis 09/2012 | 10/2012 bis 12/2012 |
| Bewerbungs- und Stellensuchverhalten | MutterschutzZ -3 | 0 | 0 | 400 € Job 2 | 1 |
| formelle/ informelle Qualifikationen | -3 | 2 | 1 | 1 | 1 |
| Arbeitsverhalten | -2 | 0 | 1 | 2 | 1 |
| Sozialverhalten | 0 | 0 | 2 | 2 | 2 |
| Motivation | 0 | 0 | 2 | 2 | 1 |
| familiäre Situation | -3 | -1 | 1 | 1 | 1 |
| Finanzen | -3 | 0 | 1 | 1 | 1 |
| Gesundheit | 0 | 0 | 1 | 1 | 1 |
| Kundenzufriedenheit (Fragebogen) | -1 | 2 | 2 | 2 | 2 |
| Gesamteindruck | -1,7 | 0,3 | 1,2 | 1,6 | 1,1 |

Entwicklung Qualitativer Kriterien

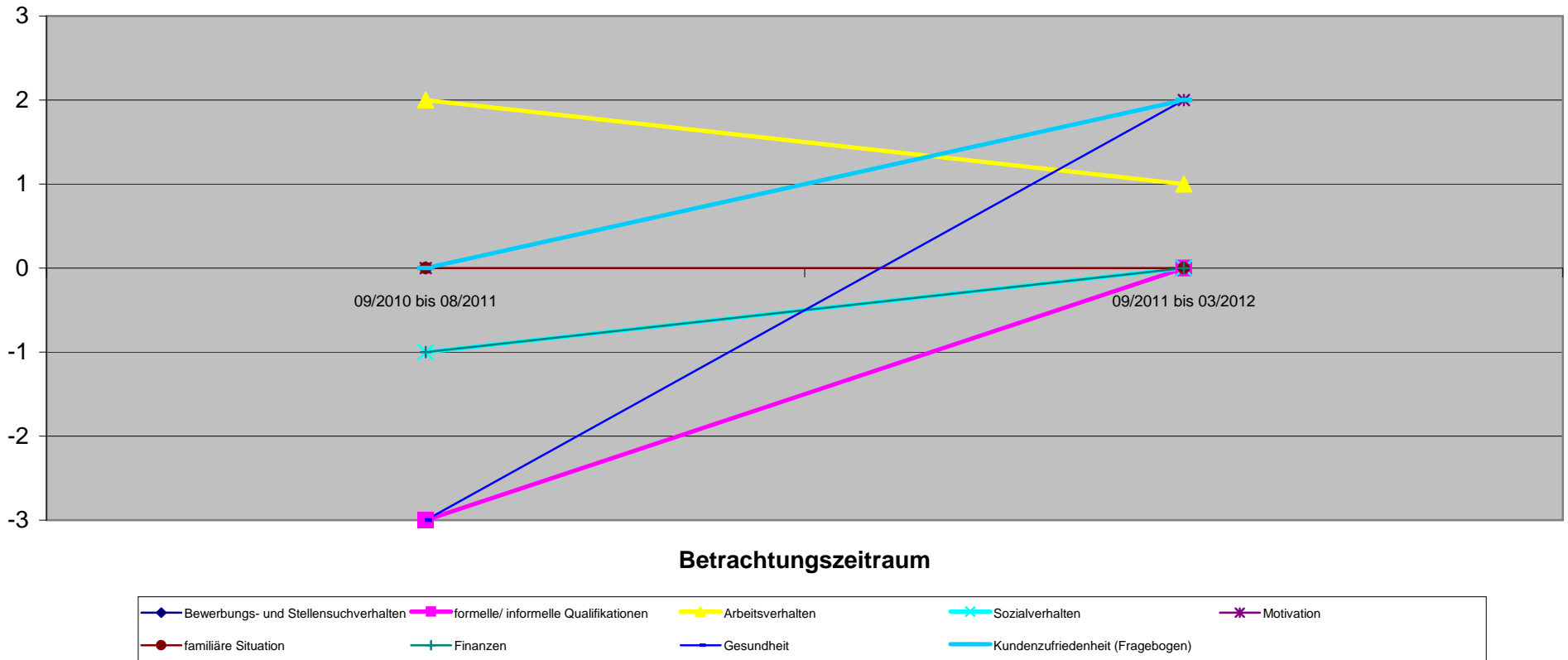


166 1979-04-09

Ab 04/2012 kein Mitglied der BG mehr.

| Qualitative Kriterien | 1. Quartal | | | | | 2. Quartal | | | | | 3. Quartal | | | | | 4. Quartal | | | | | | | | | |
|--------------------------------------|---|--|--|--|--|---------------------|--|--|--|--|---------------------|--|--|--|--|---------------------|--|--|--|--|---------------------|--|--|--|--|
| | 09/2010 bis 08/2011 | | | | | 09/2011 bis 03/2012 | | | | | 04/2012 bis 06/2012 | | | | | 07/2012 bis 09/2012 | | | | | 10/2012 bis 12/2012 | | | | |
| Bewerbungs- und Stellensuchverhalten | | | | | | -3 | | | | | 0 | | | | | | | | | | | | | | |
| formelle/ informelle Qualifikationen | | | | | | -3 | | | | | 0 | | | | | | | | | | | | | | |
| Arbeitsverhalten | | | | | | 2 | | | | | 1 | | | | | | | | | | | | | | |
| Sozialverhalten | | | | | | -1 | | | | | 0 | | | | | | | | | | | | | | |
| Motivation | | | | | | 0 | | | | | 2 | | | | | | | | | | | | | | |
| familiäre Situation | 5 Monate in Klinik zur Therapie - Alkoholabhängig | | | | | 0 | | | | | 0 | | | | | | | | | | | | | | |
| Finanzen | | | | | | -1 | | | | | 0 | | | | | | | | | | | | | | |
| Gesundheit | | | | | | -3 | | | | | 2 | | | | | | | | | | | | | | |
| Kundenzufriedenheit (Fragebogen) | | | | | | 0 | | | | | 2 | | | | | | | | | | | | | | |
| Gesamteindruck | -1,0 | | | | | 0,8 | | | | | | | | | | | | | | | | | | | |

Entwicklung Qualitativer Kriterien

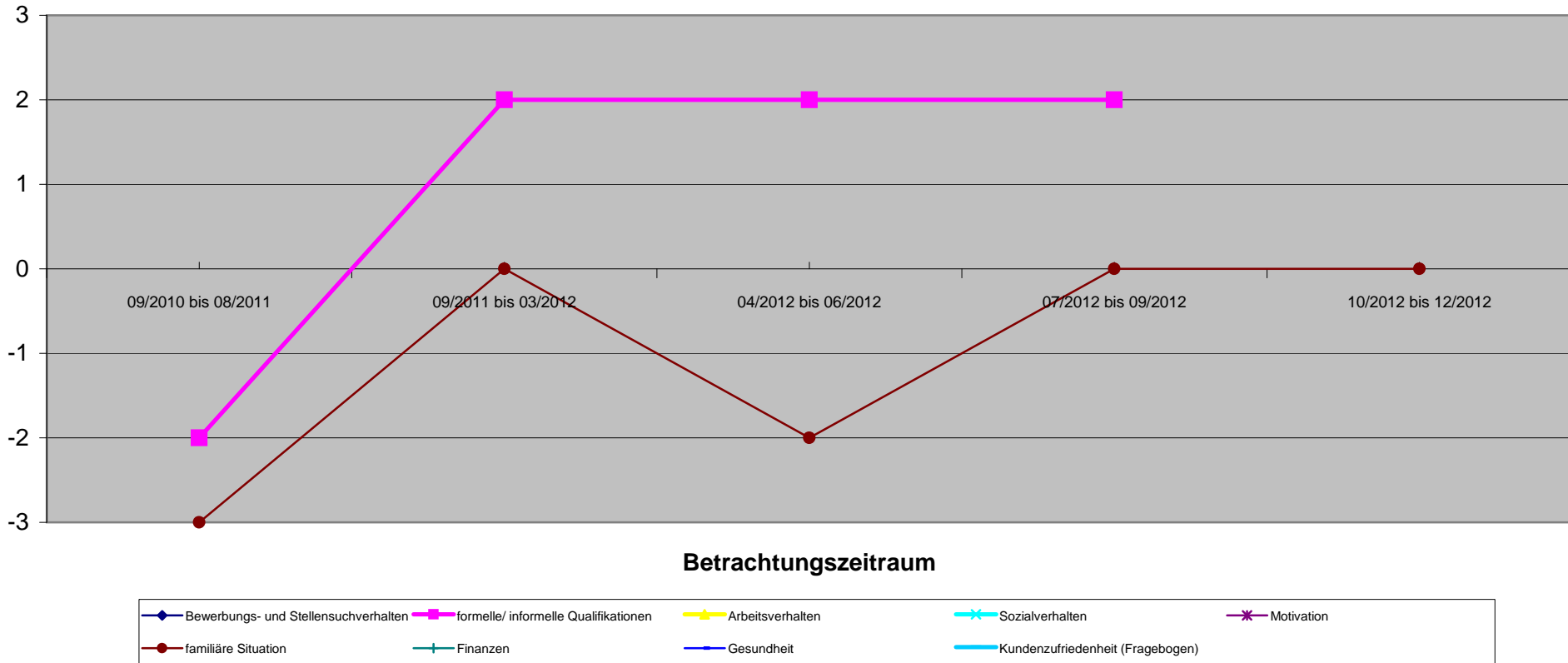


| | 1. Quartal | | 2. Quartal | | 3. Quartal | | 4. Quartal | |
|--------------------------------------|---------------------|---------------------|---------------------|---------------------|---------------------|--|------------|--|
| Qualitative Kriterien | 09/2010 bis 08/2011 | 09/2011 bis 03/2012 | 04/2012 bis 06/2012 | 07/2012 bis 09/2012 | 10/2012 bis 12/2012 | | | |
| Bewerbungs- und Stellensuchverhalten | | | | | | | | |
| formelle/ informelle Qualifikationen | -2 | 2 | 2 | 2 | | | | |
| Arbeitsverhalten | | | | | | | | |
| Sozialverhalten | | | | | | | | |
| Motivation | | | | | | | | |
| familiäre Situation | -3 | 0 | -2 | 0 | 0 | | | |
| Finanzen | | | | | | | | |
| Gesundheit | | | | | | | | |
| Kundenzufriedenheit (Fragebogen) | | | | | | | | |
| Gesamteindruck | -2,5 | 1 | 0 | 1 | 0 | | | |

Vorschultest bestanden, der vor KiBiZ nicht bestanden wurde

Entgleisung des Vaters die die Tochter bewußt miterlebt hat

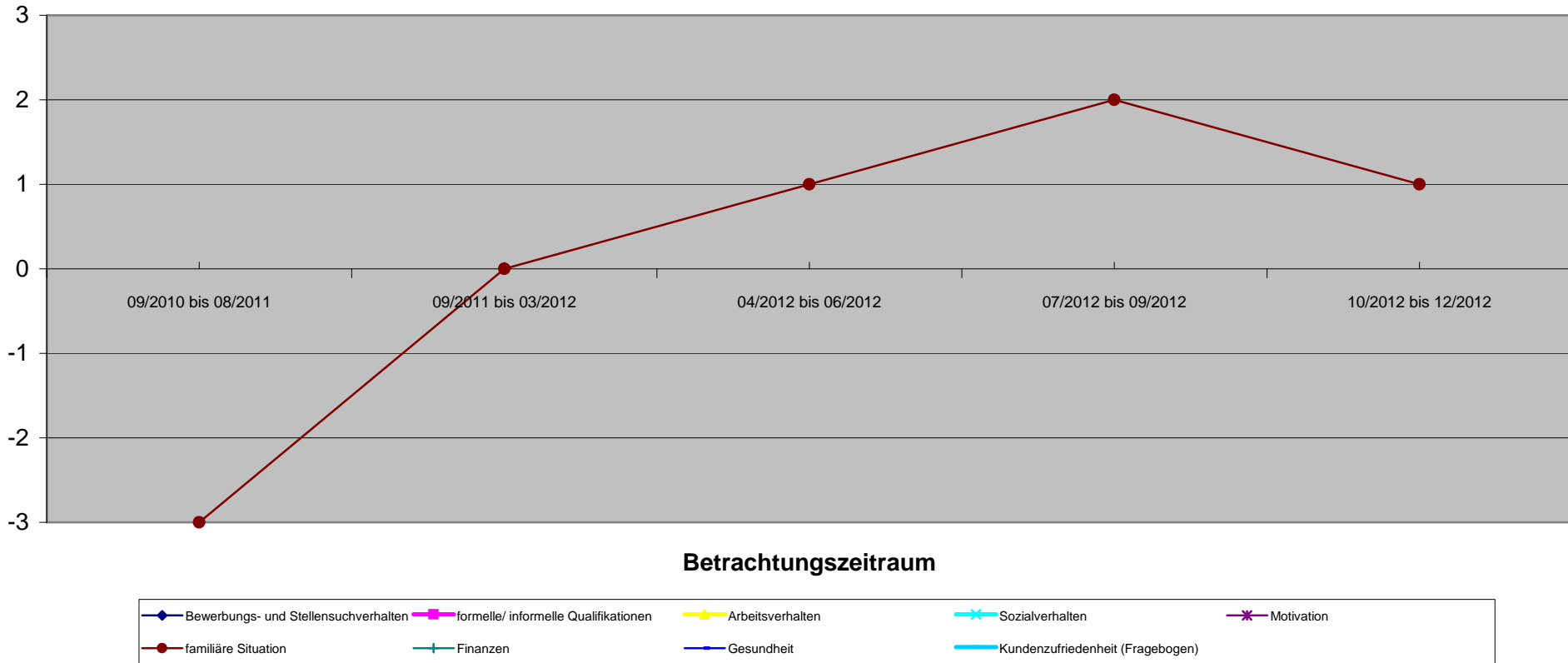
Entwicklung Qualitativer Kriterien



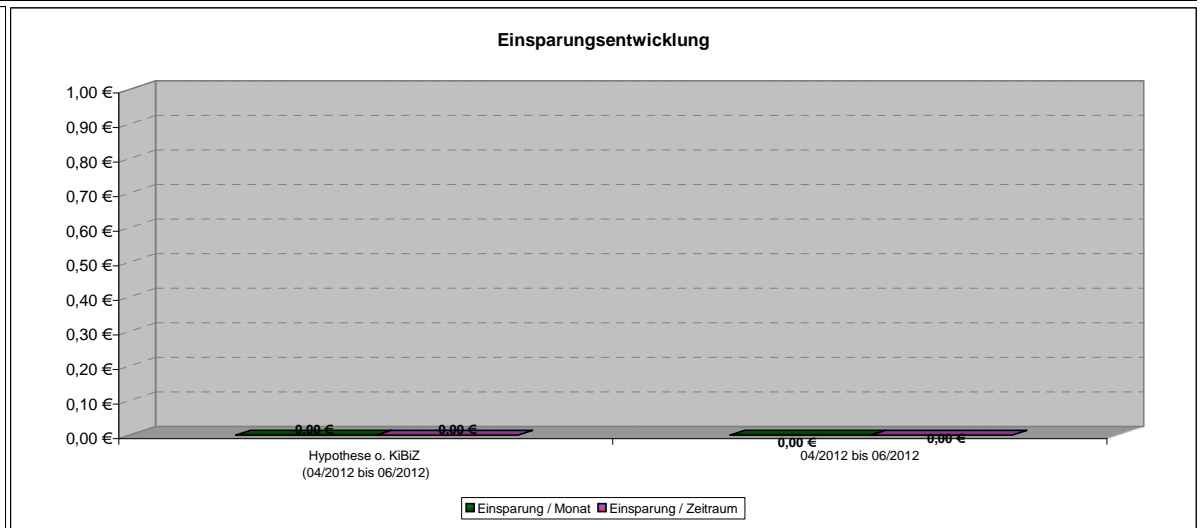
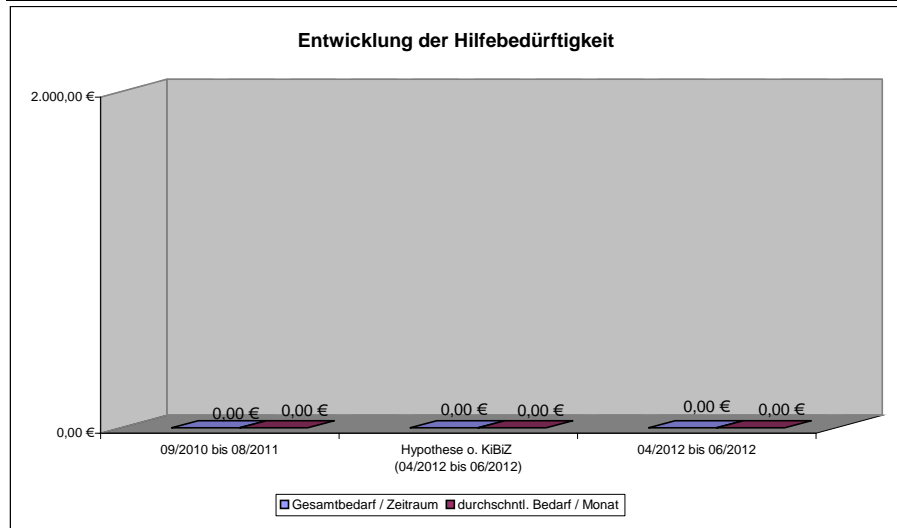
| Qualitative Kriterien | 1. Quartal | | 2. Quartal | | 3. Quartal | | 4. Quartal | |
|--------------------------------------|---------------------|---------------------|---------------------|---------------------|---------------------|--|------------|--|
| | 09/2010 bis 08/2011 | 09/2011 bis 03/2012 | 04/2012 bis 06/2012 | 07/2012 bis 09/2012 | 10/2012 bis 12/2012 | | | |
| Bewerbungs- und Stellensuchverhalten | | | | | | | | |
| formelle/ informelle Qualifikationen | | | | | | | | |
| Arbeitsverhalten | | | | | | | | |
| Sozialverhalten | | | | | | | | |
| Motivation | | | | | | | | |
| familiäre Situation | -3 | 0 | 1 | 2 | 1 | | | |
| Finanzen | | | | | | | | |
| Gesundheit | | | | | | | | |
| Kundenzufriedenheit (Fragebogen) | | | | | | | | |
| Gesamteindruck | -3 | 0 | 1 | 2 | 1 | | | |

Hat die Entgleisung des Vaters nicht bewußt miterlebt.

Entwicklung Qualitativer Kriterien



| | | | | | | | | | | | |
|--|--|------------------------------|--|------------|--|---|--|---------------|--|------------|--|
| Bedarfsgemeinschaft 166 1979-04-09 | | 70004911 Vor KiBiZ | | 1. Quartal | | 2. Quartal Hypothese o. KiBiZ (04/2012 bis 06/2012) | | 3. Quartal | | 4. Quartal | |
| Quantitative Kriterien (Verringerung oder Beendigung) | | 09/2010 bis 08/2011 | | | | 04/2012 bis 06/2012 | | | | | |
| Angabe in Monaten | | 12 | | | | 3 | | 3 | | | |
| Sonstige Verringerung der SBG II Leistungen | | | | | | 0,00 € | | | | | |
| Verringerung SGB II Leistungen durch Beschäftigung | | | | | | 0,00 € | | | | | |
| Fremdunterbringung Kinder | | | | | | 0,00 € | | | | | |
| Familienhilfe | | | | | | 0,00 € | | | | | |
| andere Hilfsmaßnahmen | | | | | | 0,00 € | | | | | |
| Gesamtsumme | | | | | | 0,00 € | | 0,00 € | | | |
| passiv Leistungen (ohne KDU) | | | | | | 0,00 € | | 0,00 € | | | |
| KDU | | | | | | 0,00 € | | 0,00 € | | | |
| aktiv Leistungen (JC) | | | | | | 0,00 € | | 0,00 € | | | |
| Gesamtbedarf / Zeitraum | | 0,00 € | | | | 0,00 € | | 0,00 € | | | |
| durchschnl. Bedarf / Monat | | 0,00 € | | | | 0,00 € | | 0,00 € | | | |
| mit Dynamik FFM | | | | | | | | | | | |
| Einsparung / Monat | | 0 | | | | | | | | | |
| Einsparung / Zeitraum | | 0 | | | | | | | | | |



166 1979-04-09

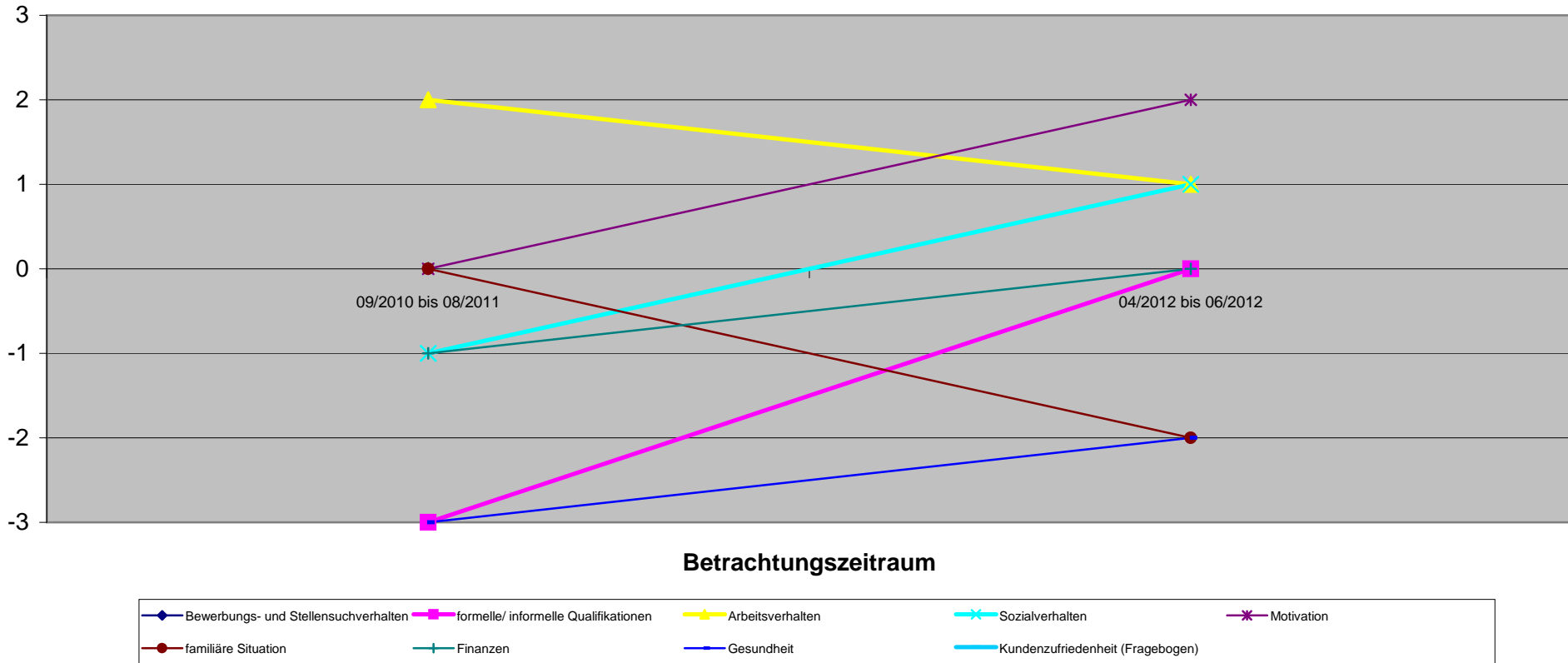
War bis 03/2012 in BG der Frau.

| Qualitative Kriterien | 09/2010 bis 08/2011 | 1. Quartal | 2. Quartal | 3. Quartal | 4. Quartal |
|--------------------------------------|---------------------|------------|---------------------|------------|------------|
| | | | 04/2012 bis 06/2012 | | |
| Bewerbungs- und Stellensuchverhalten | -3 | | 0 | | |
| formelle/ informelle Qualifikationen | -3 | | 0 | | |
| Arbeitsverhalten | 2 | | 1 | | |
| Sozialverhalten | -1 | | 1 | | |
| Motivation | 0 | | 2 | | |
| familiäre Situation | 0 | | -2 | | |
| Finanzen | -1 | | 0 | | |
| Gesundheit | -3 | | -2 | | |
| Kundenzufriedenheit (Fragebogen) | | | | | |
| Gesamteindruck | -1,1 | | 0,0 | | |

5 Monate in Klinik zur Therapie - Alkoholabhängig

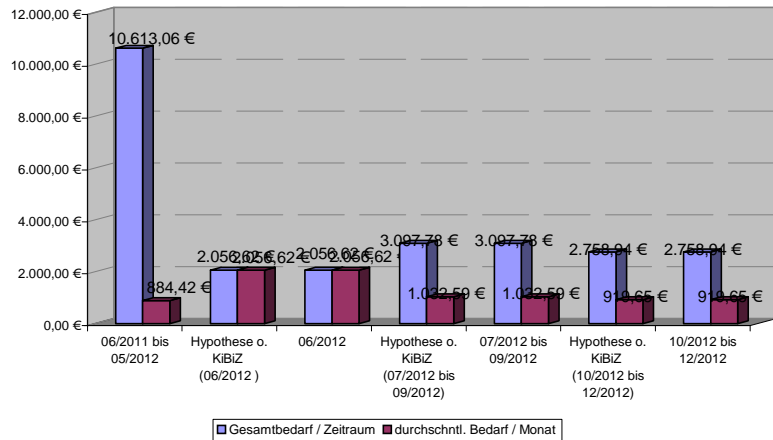
Aufgrund von Arbeitsbedingungen und familiärer Situation rückfällig geworden, Trennung von seiner Familie.

Entwicklung Qualitativer Kriterien

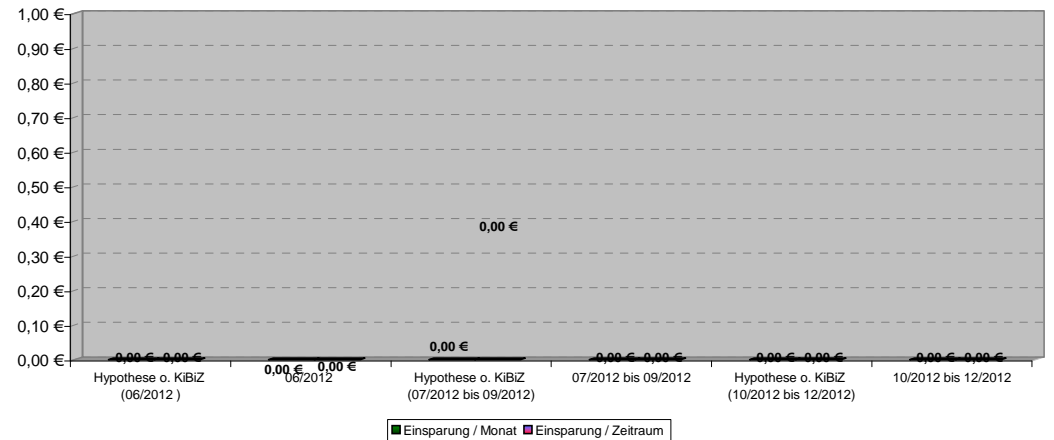


| Bedarfsgemeinschaft 167 1970-07-30 | | 70005687 Vor KiBiZ | | 1. Quartal | | 2. Quartal | | 3. Quartal | | 4. Quartal | |
|---|--|-----------------------|--|---------------------------------|--|-------------------|--|---|--|---|--|
| Quantitative Kriterien (Verringerung oder Beendigung) | | 06/2011 bis 05/2012 | | Hypothese o. KiBiZ (06/2012) | | 06/2012 | | Hypothese o. KiBiZ (07/2012 bis 09/2012) | | Hypothese o. KiBiZ (10/2012 bis 12/2012) | |
| Angabe in Monaten | | 12 | | 1 | | 1 | | 3 | | 3 | |
| Sonstige Verringerung der SGB II Leistungen | | | | 0,00 € | | 0,00 € | | 0,00 € | | 0,00 € | |
| Verringerung SGB II Leistungen durch Beschäftigung | | | | 0,00 € | | 0,00 € | | 0,00 € | | 0,00 € | |
| Fremdunterbringung Kinder | | | | 0,00 € | | 0,00 € | | 0,00 € | | 0,00 € | |
| Familienhilfe | | | | 0,00 € | | 0,00 € | | 0,00 € | | 0,00 € | |
| andere Hilfsmaßnahmen | | | | 0,00 € | | 0,00 € | | 0,00 € | | 0,00 € | |
| Gesamtsumme | | | | 0,00 € | | 0,00 € | | 0,00 € | | 0,00 € | |
| passiv Leistungen (ohne KDU) | | 6.622,77 € | | 1.273,76 € | | 1.273,76 € | | 1.910,64 € | | 1.910,64 € | |
| KDU | | 3.944,29 € | | 782,86 € | | 782,86 € | | 1.174,29 € | | 1.174,29 € | |
| aktiv Leistungen (JC) | | 46,00 € | | 0,00 € | | 0,00 € | | 12,85 € | | 12,85 € | |
| Gesamtbedarf / Zeitraum | | 10.613,06 € | | 2.056,62 € | | 2.056,62 € | | 3.097,78 € | | 3.097,78 € | |
| durchschn. Bedarf / Monat | | 884,42 € | | 2.056,62 € | | 2.056,62 € | | 1.032,59 € | | 1.032,59 € | |
| mit Dynamik FFM | | | | | | | | | | | |
| Einsparung / Monat | | 0 | | 0 | | 0 | | 0 | | 0 | |
| Einsparung / Zeitraum | | 0 | | 0 | | 0 | | 0 | | 0 | |

Entwicklung der Hilfebedürftigkeit



Einsparungsentwicklung



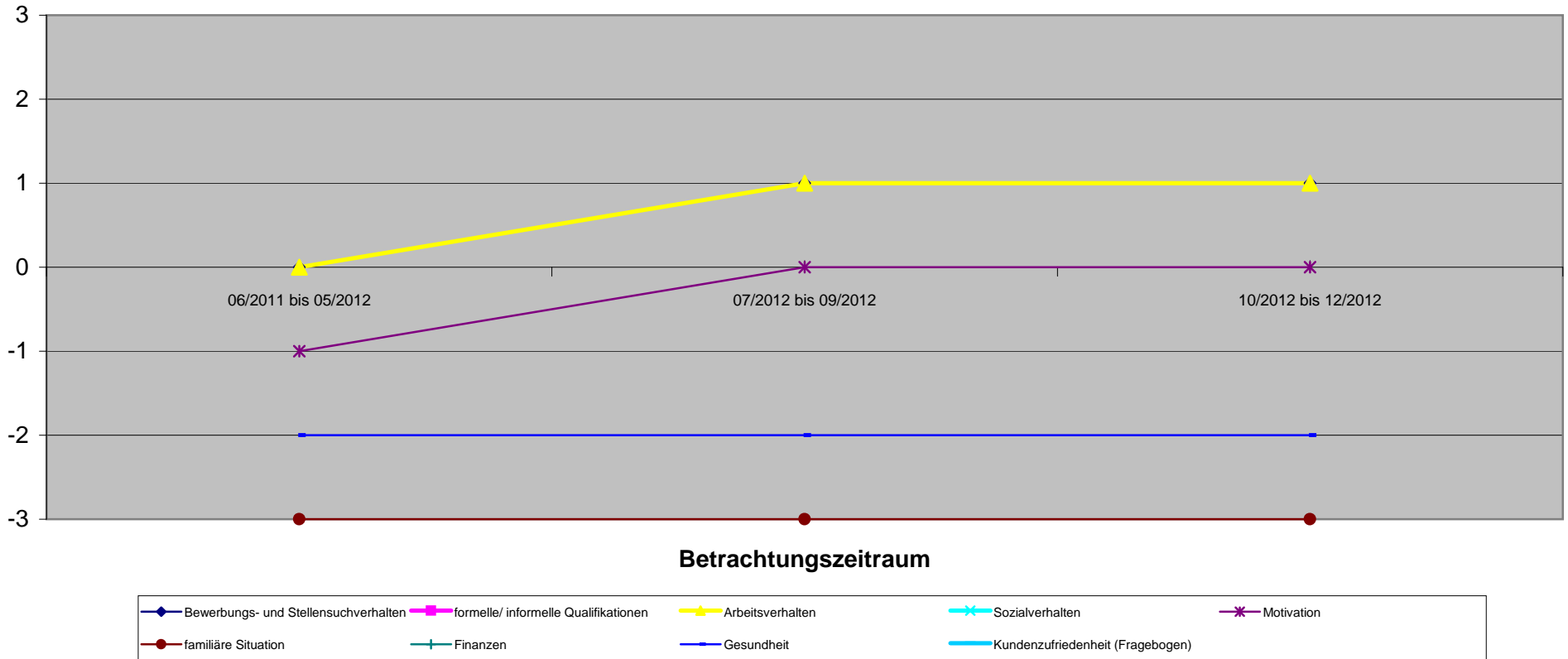
167 1970-07-30

Beurteilung noch nicht möglich

| Qualitative Kriterien | 1. Quartal | | | | 2. Quartal | | | | 3. Quartal | | | | 4. Quartal | | | |
|--------------------------------------|---------------------|--|--|--|------------|--|--|--|---------------------|--|--|--|---------------------|--|--|--|
| | 06/2011 bis 05/2012 | | | | 06/2012 | | | | 07/2012 bis 09/2012 | | | | 10/2012 bis 12/2012 | | | |
| Bewerbungs- und Stellensuchverhalten | 0 | | | | | | | | 1 | | | | 1 | | | |
| formelle/ informelle Qualifikationen | | | | | | | | | 1 | | | | | | | |
| Arbeitsverhalten | 0 | | | | | | | | 1 | | | | 1 | | | |
| Sozialverhalten | | | | | | | | | | | | | | | | |
| Motivation | -1 | | | | | | | | 0 | | | | 0 | | | |
| familiäre Situation | -3 | | | | | | | | -3 | | | | -3 | | | |
| Finanzen | | | | | | | | | | | | | | | | |
| Gesundheit | -2 | | | | | | | | -2 | | | | -2 | | | |
| Kundenzufriedenheit (Fragebogen) | | | | | | | | | | | | | | | | |
| Gesamteindruck | -1,2 | | | | | | | | -0,6 | | | | -0,6 | | | |

Bewerbungen aus
Eigeninitiative, MAE bei BISS,
Bewerbungsunterlagen
überarbeitet

Entwicklung Qualitativer Kriterien



167 1993-11-09

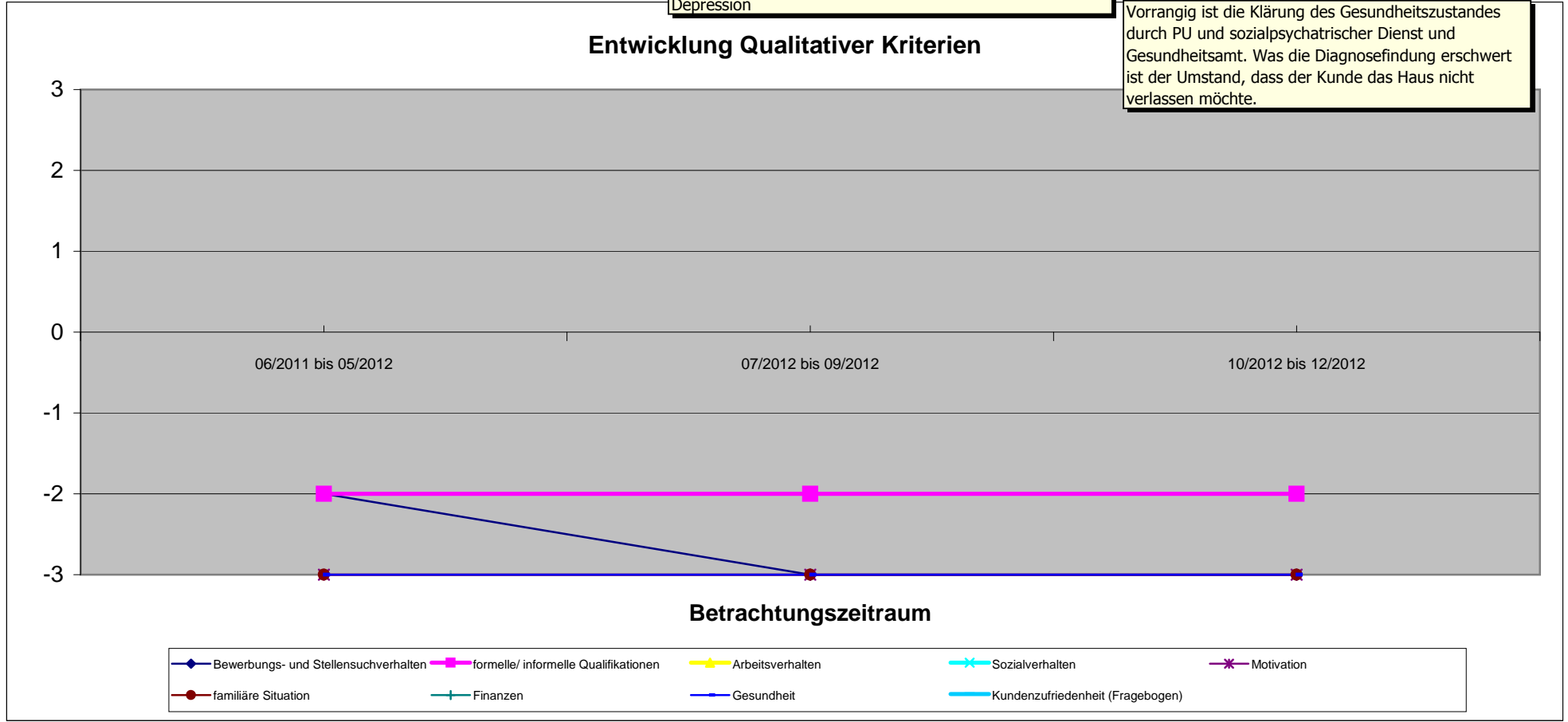
Beurteilung noch nicht möglich

| Qualitative Kriterien | Beurteilung noch nicht möglich | | | | |
|--------------------------------------|--------------------------------|------------|---------------------|---------------------|------------|
| | 06/2011 bis 05/2012 | 1. Quartal | 2. Quartal | 3. Quartal | 4. Quartal |
| | 06/2011 bis 05/2012 | 06/2012 | 07/2012 bis 09/2012 | 10/2012 bis 12/2012 | |
| Bewerbungs- und Stellensuchverhalten | -2 | | -3 | -3 | |
| formelle/ informelle Qualifikationen | -2 | | -2 | -2 | |
| Arbeitsverhalten | | | | | |
| Sozialverhalten | | | | | |
| Motivation | -3 | | -3 | -3 | |
| familiäre Situation | -3 | | -3 | -3 | |
| Finanzen | | | | | |
| Gesundheit | -3 | | -3 | -3 | |
| Kundenzufriedenheit (Fragebogen) | | | | | |
| Gesamteindruck | -2,6 | | -2,8 | -2,8 | |

Krise zeichnet sich ab.
 MAE Abbruch, Erziehungsbeistand tritt in die Familie ein und wegen fehlender Mitwirkungsbereitschaft wieder aus, Gesundheitszustand des Kunden ist ungeklärt.
 Erziehungsbeistand äußert Verdacht einer vorliegenden Depression

Vorrangig ist die Klärung des Gesundheitszustandes durch PU und sozialpsychiatrischer Dienst und Gesundheitsamt. Was die Diagnosefindung erschwert ist der Umstand, dass der Kunde das Haus nicht verlassen möchte.

Entwicklung Qualitativer Kriterien



- ◆ Bewerbungs- und Stellensuchverhalten
- formelle/ informelle Qualifikationen
- ▲ Arbeitsverhalten
- ✕ Sozialverhalten
- ✱ Motivation
- familiäre Situation
- + Finanzen
- Gesundheit
- Kundenzufriedenheit (Fragebogen)

167 1995-08-30

Beurteilung noch nicht möglich

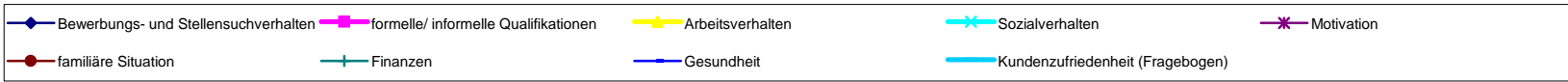
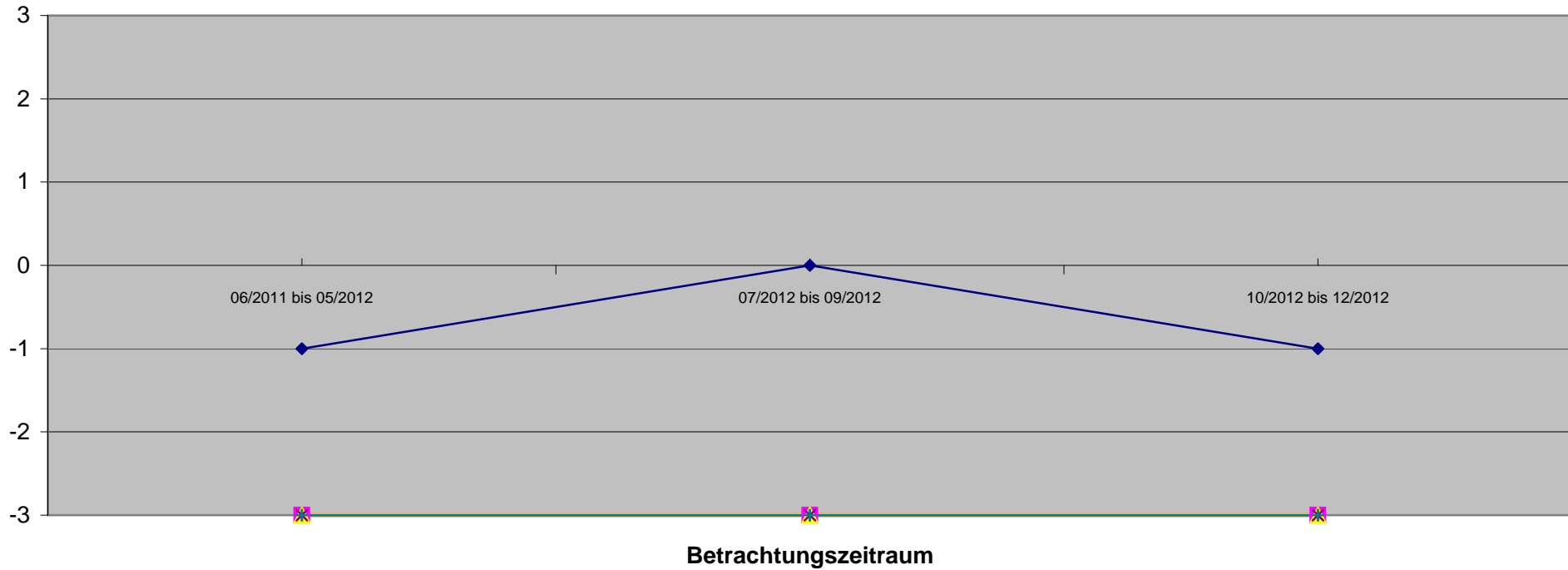
| Qualitative Kriterien | 1. Quartal | | | | 2. Quartal | | | | 3. Quartal | | | | 4. Quartal | | | |
|--------------------------------------|---------------------|--|--|--|-------------|--|--|--|---------------------|--|--|--|---------------------|--|--|--|
| | 06/2011 bis 05/2012 | | | | 06/2012 | | | | 07/2012 bis 09/2012 | | | | 10/2012 bis 12/2012 | | | |
| Bewerbungs- und Stellensuchverhalten | -1 | | | | 0 | | | | -1 | | | | | | | |
| formelle/ informelle Qualifikationen | -3 | | | | -3 | | | | -3 | | | | | | | |
| Arbeitsverhalten | -3 | | | | -3 | | | | -3 | | | | | | | |
| Sozialverhalten | | | | | | | | | | | | | | | | |
| Motivation | -3 | | | | -3 | | | | -3 | | | | | | | |
| familiäre Situation | | | | | | | | | | | | | | | | |
| Finanzen | -3 | | | | -3 | | | | -3 | | | | | | | |
| Gesundheit | | | | | | | | | | | | | | | | |
| Kundenzufriedenheit (Fragebogen) | | | | | | | | | | | | | | | | |
| Gesamteindruck | -2,6 | | | | -2,4 | | | | -2,6 | | | | | | | |

Bis zum 2. Quartal nicht erforderlich, da Berufsschulbesuch. Berufsschule ohne Abschluß verlassen.

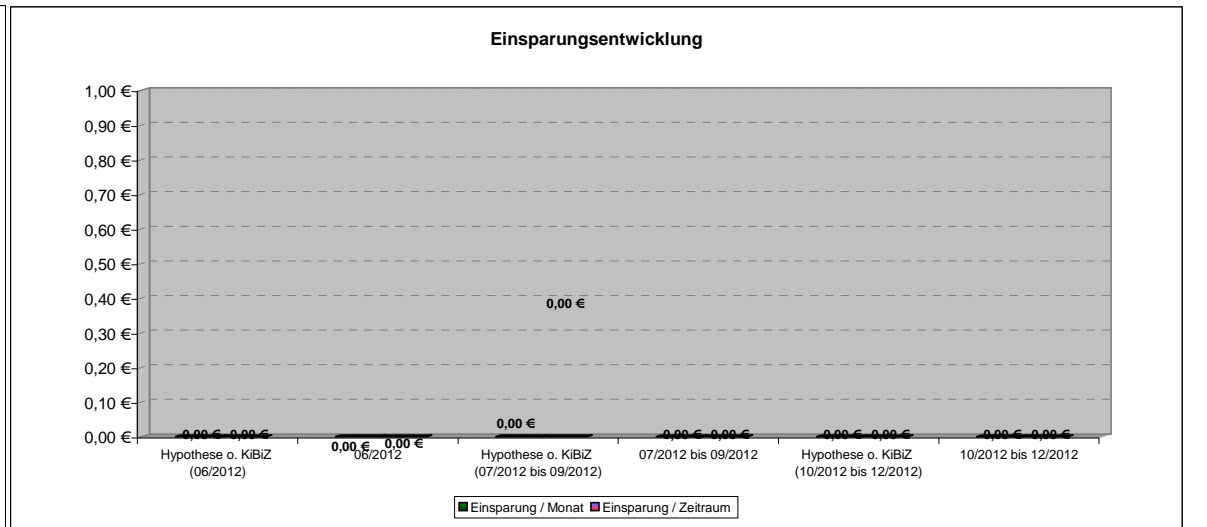
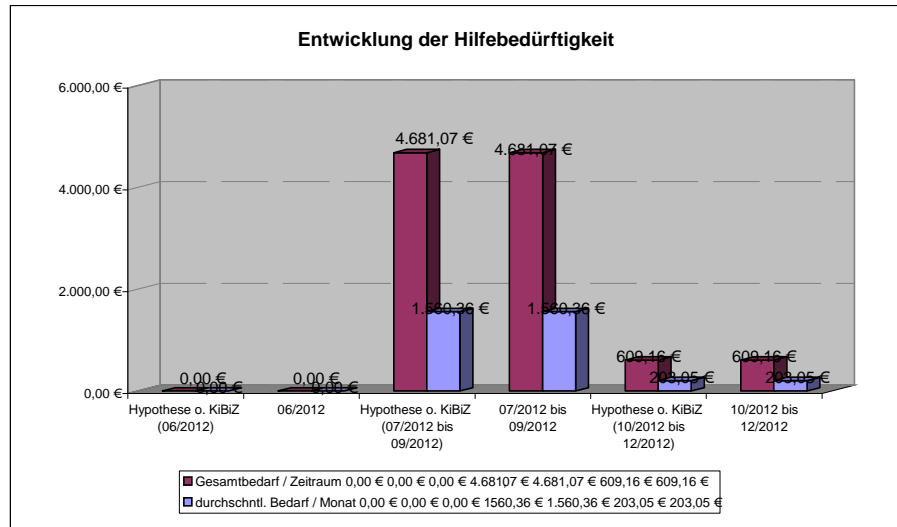
Beginn MAE

Häufige Fehlzeiten, Sanktionen werden durchgeführt, Bewerbungsunterlagen werden durch den Vater erstellt

Entwicklung Qualitativer Kriterien



| Bedarfsgemeinschaft 163 1988-08-26 | | 71006776 Vor KiBiZ | | 1. Quartal | | 2. Quartal <small>Bis 05/2012 in Bg der EX-Partnerin.</small> | | 3. Quartal | | 4. Quartal | |
|---|--|-----------------------|--|---------------------------------|--|--|--|---|--|---|--|
| Quantitative Kriterien (Verringerung oder Beendigung) | | 11/2009 bis 04/2012 | | Hypothese o. KiBiZ (06/2012) | | 06/2012 | | Hypothese o. KiBiZ (07/2012 bis 09/2012) | | Hypothese o. KiBiZ (10/2012 bis 12/2012) | |
| Angabe in Monaten | | 12 | | 1 | | 1 | | 3 | | 3 | |
| Sonstige Verringerung der SGB II Leistungen | | | | 0,00 € | | 0,00 € | | 0,00 € | | 0,00 € | |
| Verringerung SGB II Leistungen durch Beschäftigung | | | | 0,00 € | | 0,00 € | | 0,00 € | | 0,00 € | |
| Fremdunterbringung Kinder | | | | 0,00 € | | 0,00 € | | 0,00 € | | 0,00 € | |
| Familienhilfe | | | | 0,00 € | | 0,00 € | | 0,00 € | | 0,00 € | |
| andere Hilfsmaßnahmen | | | | 0,00 € | | 0,00 € | | 0,00 € | | 0,00 € | |
| Gesamtsumme | | | | 0,00 € | | 0,00 € | | 0,00 € | | 0,00 € | |
| passiv Leistungen (ohne KDU) | | | | 0,00 € | | 0,00 € | | 3.341,84 € | | 3.341,84 € | |
| KDU | | | | 0,00 € | | 0,00 € | | 1.339,23 € | | 1.339,23 € | |
| aktiv Leistungen (JC) | | | | 0,00 € | | 0,00 € | | 0,00 € | | 0,00 € | |
| Gesamtbedarf / Zeitraum | | 0,00 € | | 0,00 € | | 0,00 € | | 4.681,07 € | | 4.681,07 € | |
| durchschntl. Bedarf / Monat | | 0,00 € | | 0,00 € | | 0,00 € | | 1.560,36 € | | 1.560,36 € | |
| mit Dynamik FFM | | | | | | | | | | | |
| Einsparung / Monat | | 0 | | 0 | | 0 | | 0 | | 0 | |
| Einsparung / Zeitraum | | 0 | | 0 | | 0 | | 0 | | 0 | |

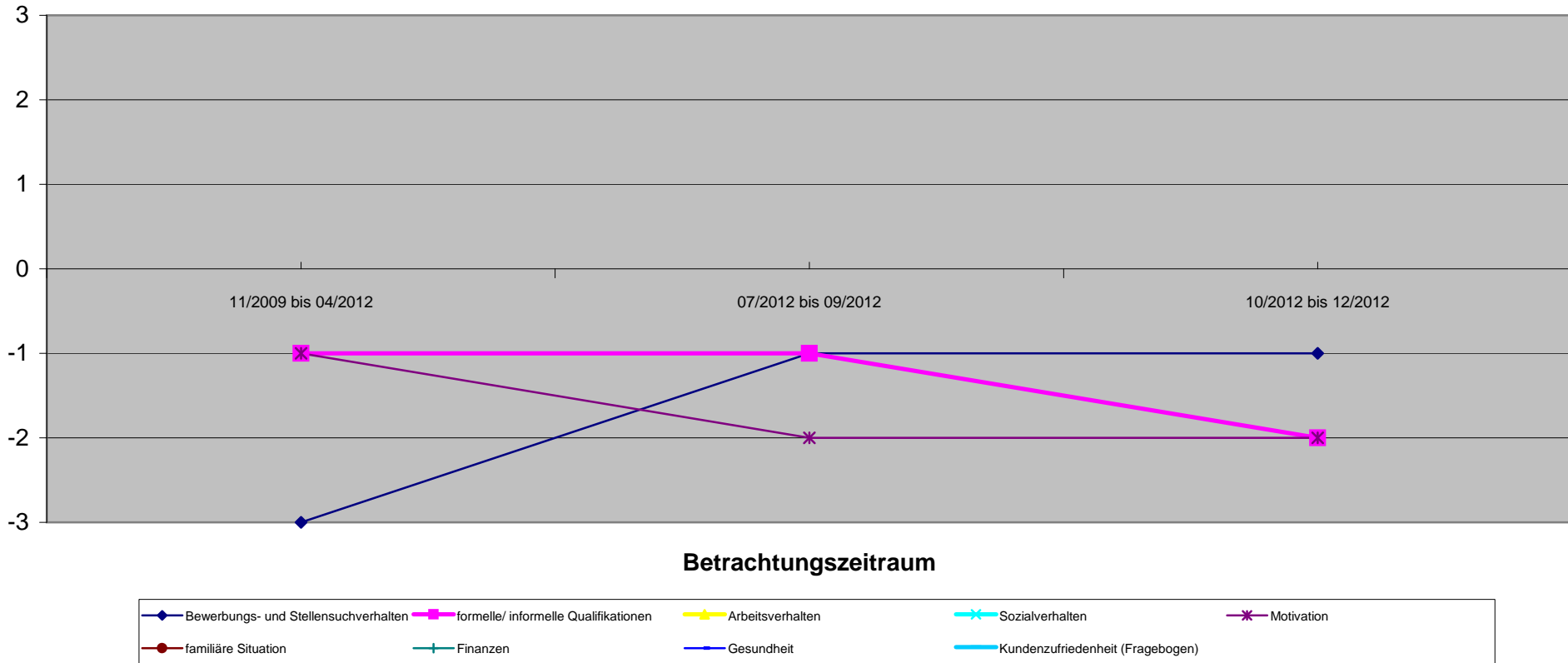


163 1988-08-26

Bis 05/2012 in BG der Ex-Partnerin.

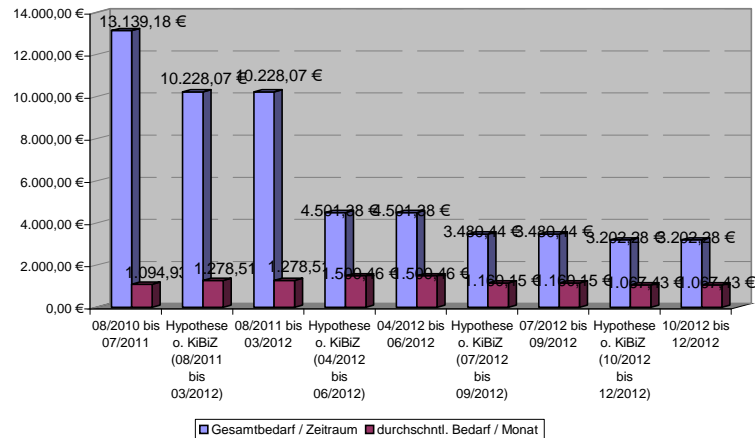
| Qualitative Kriterien | 1. Quartal | | | | 2. Quartal | | | | 3. Quartal | | | | 4. Quartal | | | |
|--------------------------------------|---------------------|--|--|--|------------|--|--|--|-----------------------------|--|--|--|---------------------|--|--|--|
| | 11/2009 bis 04/2012 | | | | 06/2012 | | | | 07/2012 bis 09/2012 | | | | 10/2012 bis 12/2012 | | | |
| Bewerbungs- und Stellensuchverhalten | -3 | | | | | | | | -1 | | | | -1 | | | |
| formelle/ informelle Qualifikationen | -1 | | | | | | | | -1 | | | | -2 | | | |
| Arbeitsverhalten | | | | | | | | | Kündigung während Probezeit | | | | | | | |
| Sozialverhalten | | | | | | | | | | | | | | | | |
| Motivation | -1 | | | | | | | | -2 | | | | -2 | | | |
| familiäre Situation | | | | | | | | | | | | | | | | |
| Finanzen | | | | | | | | | | | | | | | | |
| Gesundheit | | | | | | | | | | | | | | | | |
| Kundenzufriedenheit (Fragebogen) | | | | | | | | | | | | | | | | |
| Gesamteindruck | -1,7 | | | | | | | | -1,3 | | | | -1,7 | | | |

Entwicklung Qualitativer Kriterien

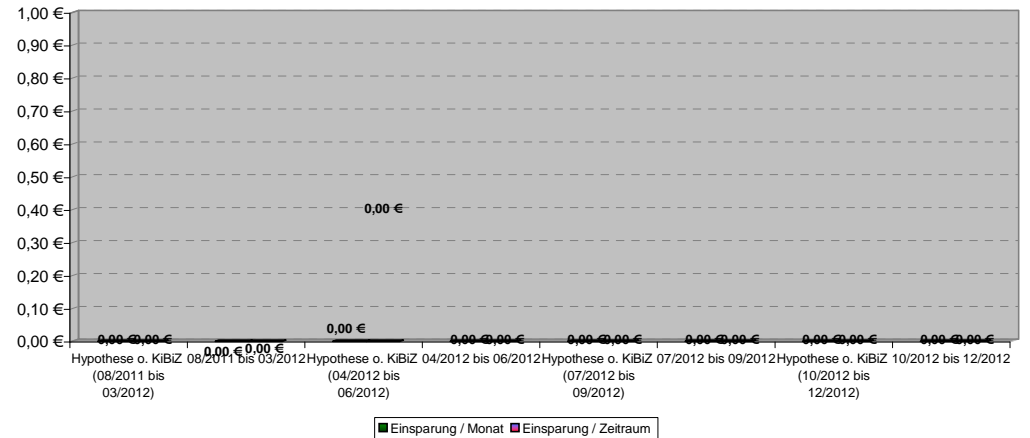


| Bedarfsgemeinschaft 168 1969-03-19 | | 70002398 Vor KiBiZ | | 1. Quartal | | 2. Quartal | | 3. Quartal | | 4. Quartal | |
|---|--|-----------------------|---|---------------------|---|---------------------|---|---------------------|---|---------------------|--------|
| Quantitative Kriterien (Verringerung oder Beendigung) | | 08/2010 bis 07/2011 | Hypothese o. KiBiZ (08/2011 bis 03/2012) | 08/2011 bis 03/2012 | Hypothese o. KiBiZ (04/2012 bis 06/2012) | 04/2012 bis 06/2012 | Hypothese o. KiBiZ (07/2012 bis 09/2012) | 07/2012 bis 09/2012 | Hypothese o. KiBiZ (10/2012 bis 12/2012) | 10/2012 bis 12/2012 | |
| Angabe in Monaten | | 12 | 8 | 8 | 3 | 3 | 3 | 3 | 3 | 3 | |
| Sonstige Verringerung der SGB II Leistungen | | | 0,00 € | | 0,00 € | | 0,00 € | | 0,00 € | | 0,00 € |
| Verringerung SGB II Leistungen durch Beschäftigung | | | 0,00 € | | 0,00 € | | 0,00 € | | 0,00 € | | 0,00 € |
| Fremdunterbringung Kinder | | | 0,00 € | | 0,00 € | | 0,00 € | | 0,00 € | | 0,00 € |
| Familienhilfe | | | 0,00 € | | 0,00 € | | 0,00 € | | 0,00 € | | 0,00 € |
| andere Hilfsmaßnahmen | | | 0,00 € | | 0,00 € | | 0,00 € | | 0,00 € | | 0,00 € |
| Gesamtsumme | | | 0,00 € | 0,00 € | 0,00 € | 0,00 € | 0,00 € | 0,00 € | 0,00 € | 0,00 € | 0,00 € |
| passiv Leistungen (ohne KDU) | | 6.225,01 € | 5.770,23 € | 5.770,23 € | 2.765,60 € | 2.765,60 € | 1.629,01 € | 1.629,01 € | 1.486,97 € | 1.486,97 € | |
| KDU | | 6.684,17 € | 4.383,04 € | 4.383,04 € | 1.705,78 € | 1.705,78 € | 1.851,43 € | 1.851,43 € | 1.706,11 € | 1.706,11 € | |
| aktiv Leistungen (JC) | | 230,00 € | 74,80 € | 74,80 € | 30,00 € | 30,00 € | 0,00 € | 0,00 € | 9,20 € | 9,20 € | |
| Gesamtbedarf / Zeitraum | | 13.139,18 € | 10.228,07 € | 10.228,07 € | 4.501,38 € | 4.501,38 € | 3.480,44 € | 3.480,44 € | 3.202,28 € | 3.202,28 € | |
| durchschnl. Bedarf / Monat | | 1.094,93 € | 1.278,51 € | 1.278,51 € | 1.500,46 € | 1.500,46 € | 1160,15 € | 1.160,15 € | 1.067,43 € | 1.067,43 € | |
| mit Dynamik FFM | | | | | | | | | | | |
| Einsparung / Monat | | | 0 | | | | | | | | |
| Einsparung / Zeitraum | | | 0 | | | | | | | | |

Entwicklung der Hilfebedürftigkeit



Einsparungsentwicklung

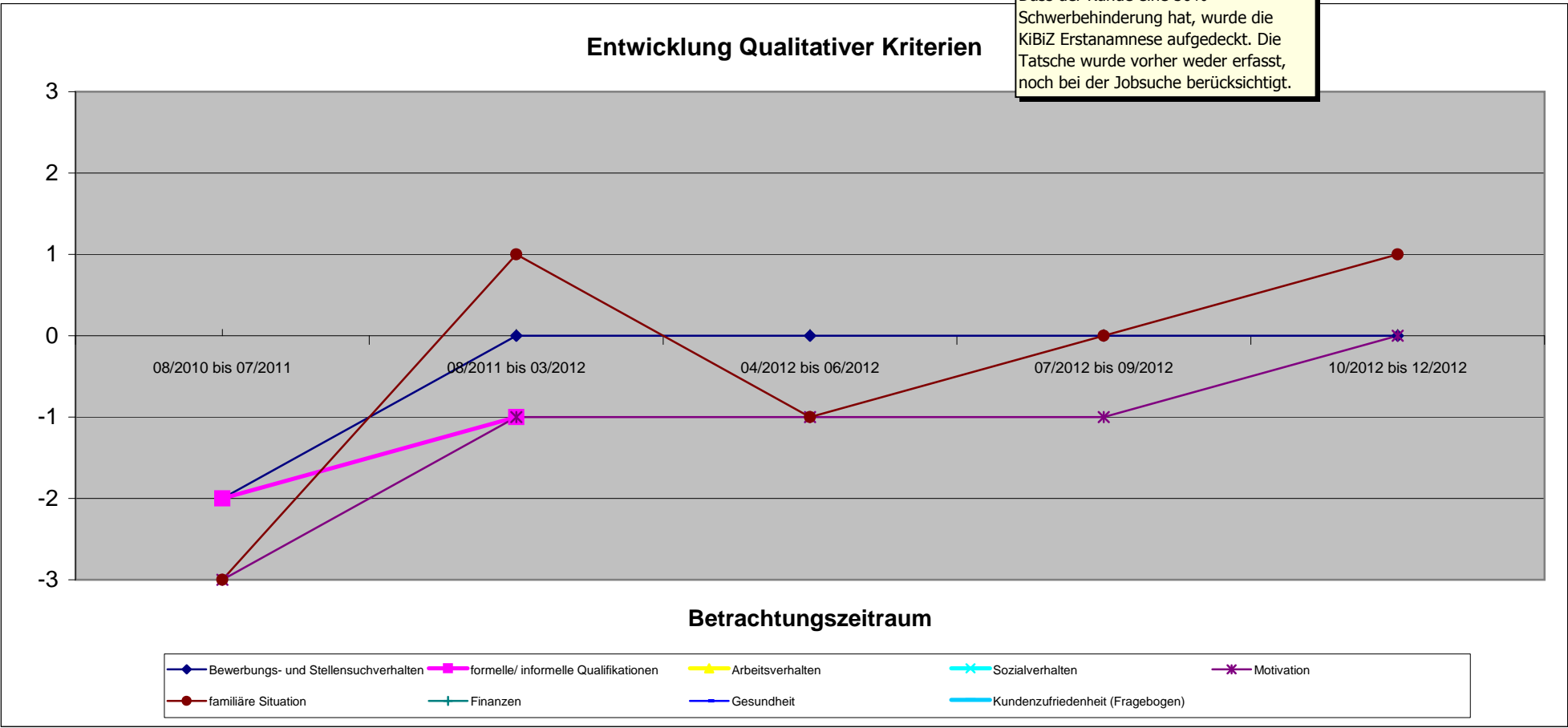


168 1969-03-19

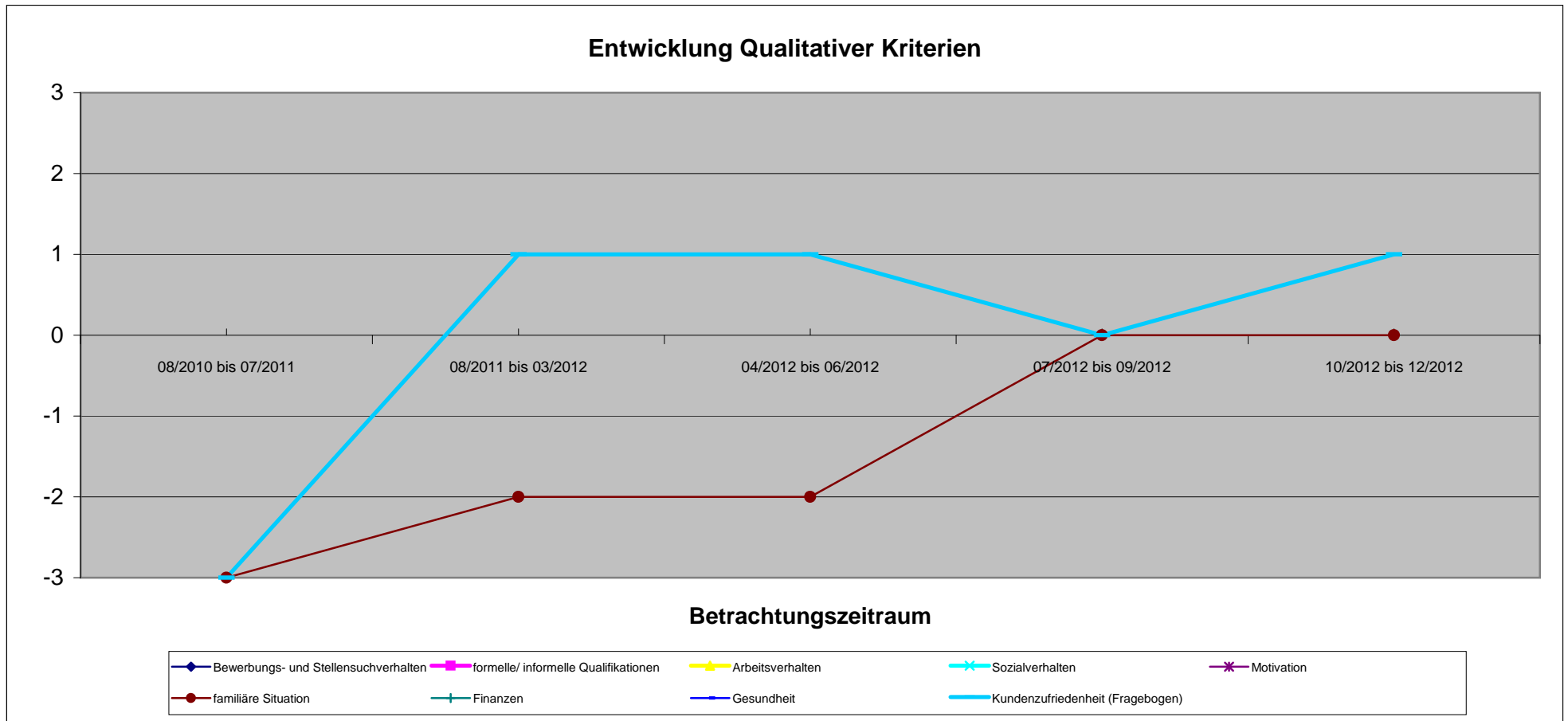
| Qualitative Kriterien | 1. Quartal | | 2. Quartal | | 3. Quartal | | 4. Quartal | |
|--------------------------------------|---------------------|---------------------|---------------------|---------------------|---------------------|---|------------|---|
| | 08/2010 bis 07/2011 | 08/2011 bis 03/2012 | 04/2012 bis 06/2012 | 07/2012 bis 09/2012 | 10/2012 bis 12/2012 | | | |
| Bewerbungs- und Stellensuchverhalten | -2 | 0 | 0 | 0 | 0 | 0 | 0 | 0 |
| formelle/ informelle Qualifikationen | -2 | -1 | | | | | | |
| Arbeitsverhalten | | | | | | | | |
| Sozialverhalten | | | | | | | | |
| Motivation | -3 | -1 | -1 | -1 | -1 | 0 | | |
| familiäre Situation | -3 | 1 | -1 | -1 | 0 | 1 | | |
| Finanzen | | | | | | | | |
| Gesundheit | | | | | | | | |
| Kundenzufriedenheit (Fragebogen) | | | | | | | | |
| Gesamteindruck | -2,5 | -0,3 | -0,7 | -0,3 | 0,3 | | | |

Komplikation der Schwangerschaft von seiner Frau u. Tod einer Tante von Kd führten zur Verschlechterung.

Dass der Kunde eine 50% Schwerbehinderung hat, wurde die KiBiZ Erstanamnese aufgedeckt. Die Tatsache wurde vorher weder erfasst, noch bei der Jobsuche berücksichtigt.



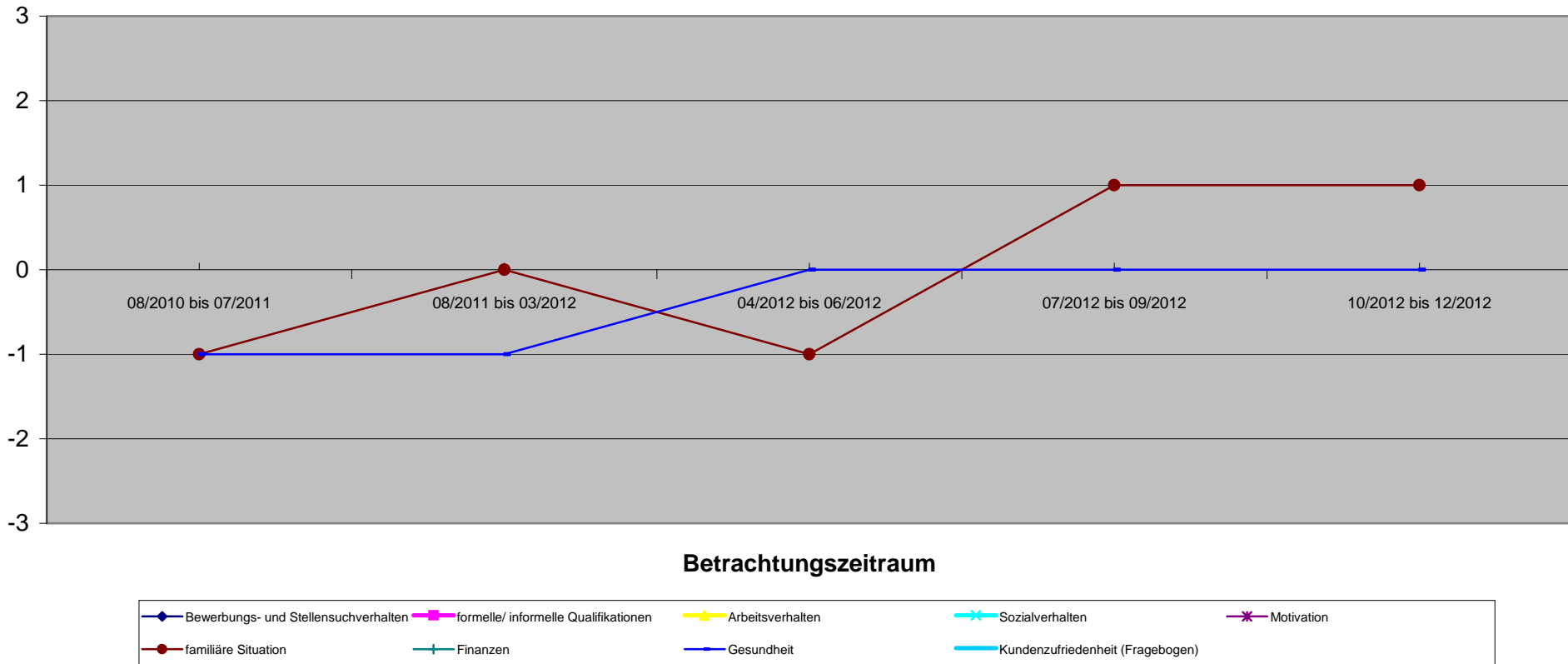
| Qualitative Kriterien | 1. Quartal | | 2. Quartal | | 3. Quartal | | 4. Quartal | |
|--------------------------------------|---------------------|---------------------|---------------------|---------------------|---------------------|--|------------|------------|
| | 08/2010 bis 07/2011 | 08/2011 bis 03/2012 | 04/2012 bis 06/2012 | 07/2012 bis 09/2012 | 10/2012 bis 12/2012 | | | |
| Bewerbungs- und Stellensuchverhalten | | | | | | | | |
| formelle/ informelle Qualifikationen | | | | | | | | |
| Arbeitsverhalten | | | | | | | | |
| Sozialverhalten | | | | | | | | |
| Motivation | | | | | | | | |
| familiäre Situation | -3 | -2 | -2 | 0 | 0 | | | |
| Finanzen | | | | | | | | |
| Gesundheit | | | | | | | | |
| Kundenzufriedenheit (Fragebogen) | -3 | 1 | 1 | 0 | 0 | | | |
| Gesamteindruck | -3 | -0,5 | -0,5 | 0 | 0 | | | 0,5 |



| Qualitative Kriterien | 1. Quartal | | 2. Quartal | | 3. Quartal | | 4. Quartal | |
|--------------------------------------|---------------------|---------------------|---------------------|---------------------|---------------------|--|------------|------------|
| | 08/2010 bis 07/2011 | 08/2011 bis 03/2012 | 04/2012 bis 06/2012 | 07/2012 bis 09/2012 | 10/2012 bis 12/2012 | | | |
| Bewerbungs- und Stellensuchverhalten | | | | | | | | |
| formelle/ informelle Qualifikationen | | | | | | | | |
| Arbeitsverhalten | | | | | | | | |
| Sozialverhalten | | | | | | | | |
| Motivation | | | | | | | | |
| familiäre Situation | -1 | 0 | -1 | 1 | 1 | | | 1 |
| Finanzen | | | | | | | | |
| Gesundheit | -1 | -1 | 0 | 0 | 0 | | | 0 |
| Kundenzufriedenheit (Fragebogen) | | | | | | | | |
| Gesamteindruck | -1 | -0,5 | -0,5 | 0,5 | 0,5 | | | 0,5 |

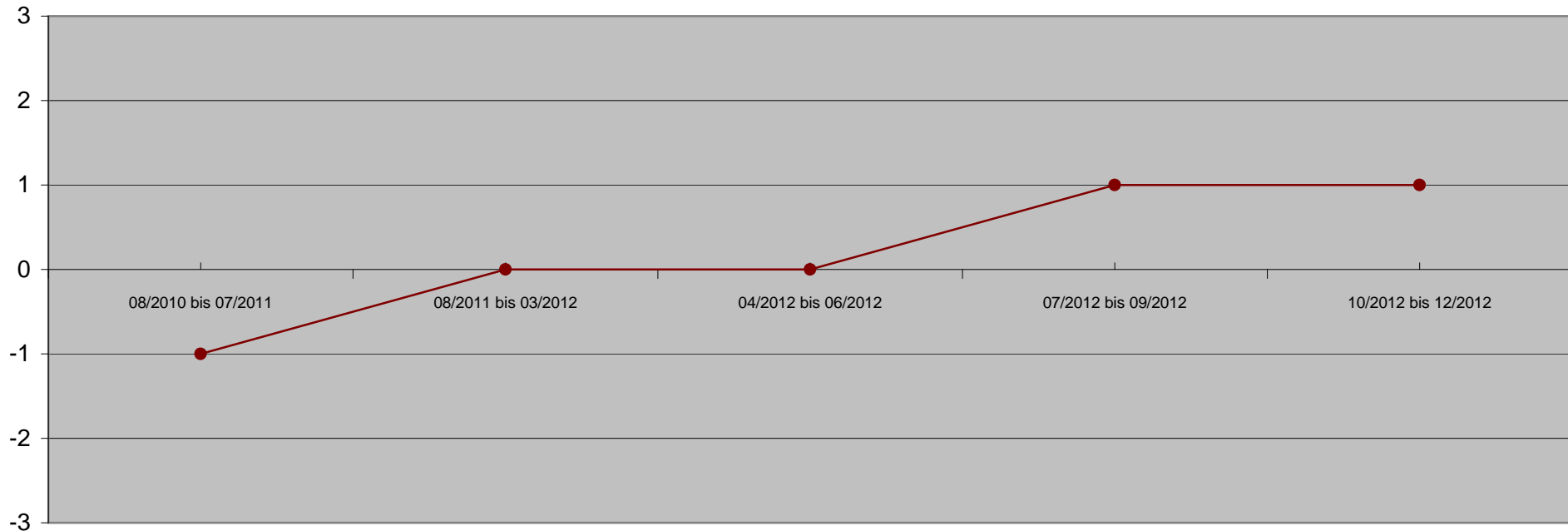
-Teilnahme am Chorkurs
 -mit Geburt des Bruders ist familiäre Situation insgesamt entspannter als vorheriges Quartal.
 -Die Familie orientiert sich zunehmend an gesunder Ernährung.

Entwicklung Qualitativer Kriterien

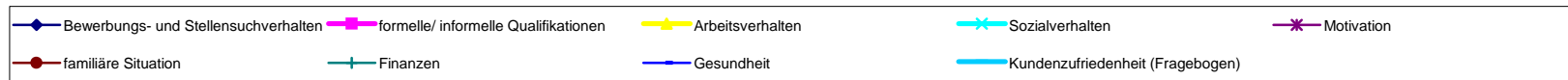


| Qualitative Kriterien | 08/2010 bis 07/2011 | 08/2011 bis 03/2012 | 04/2012 bis 06/2012 | 07/2012 bis 09/2012 | 10/2012 bis 12/2012 |
|--------------------------------------|---------------------|---------------------|---------------------|---------------------|---------------------|
| Bewerbungs- und Stellensuchverhalten | | | | | |
| formelle/ informelle Qualifikationen | | | | | |
| Arbeitsverhalten | | | | | |
| Sozialverhalten | | | | | |
| Motivation | | | | | |
| familiäre Situation | -1 | 0 | 0 | 1 | 1 |
| Finanzen | | | | | |
| Gesundheit | | | | | |
| Kundenzufriedenheit (Fragebogen) | | | | | |
| Gesamteindruck | -1 | 0 | 0 | 1 | 1 |

Entwicklung Qualitativer Kriterien

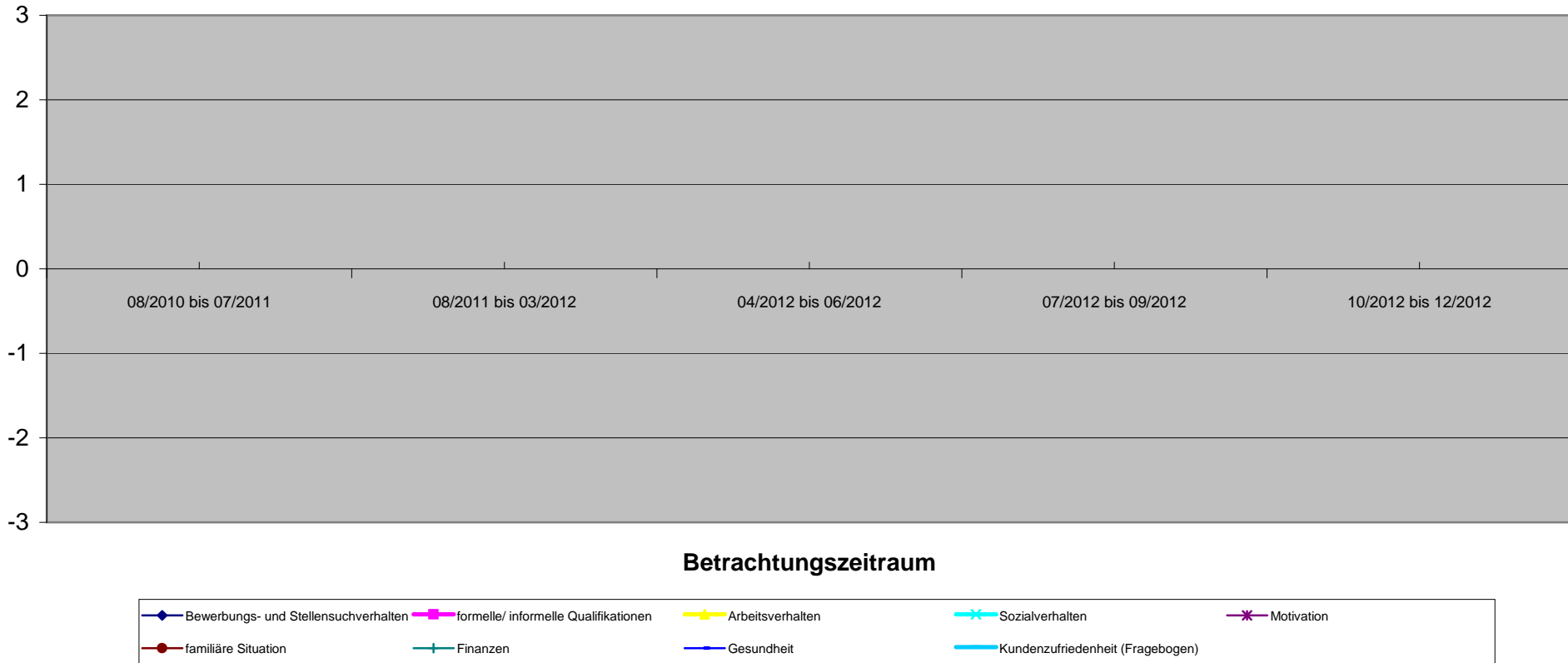


Betrachtungszeitraum



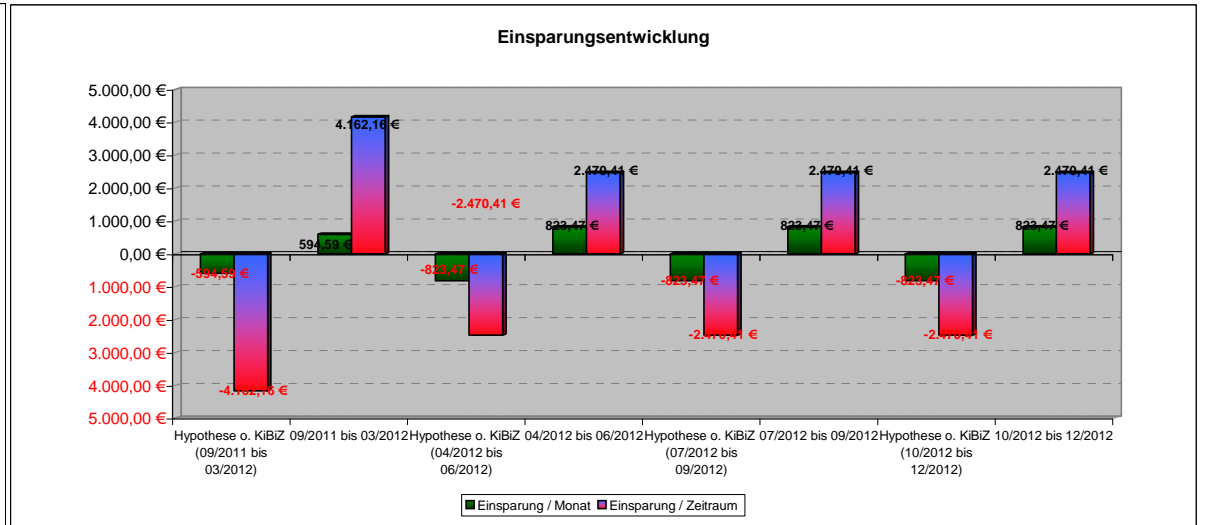
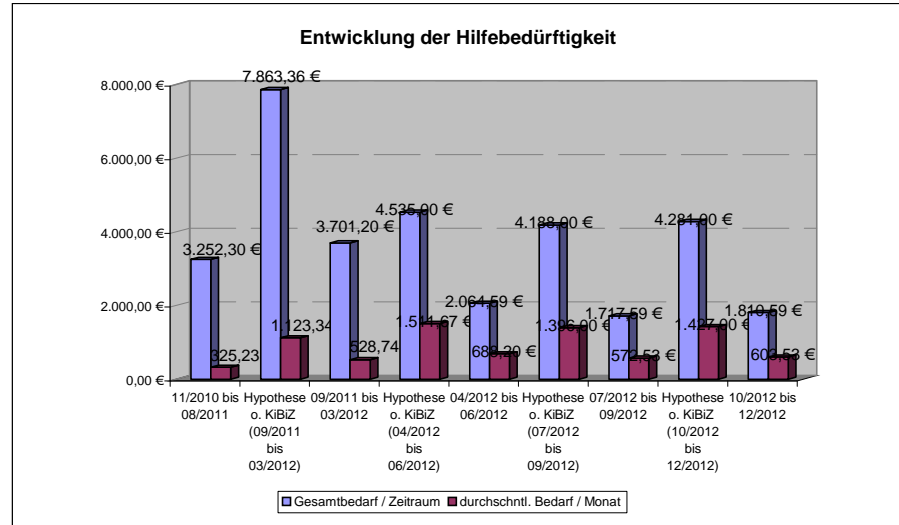
| Qualitative Kriterien | 08/2010 bis 07/2011 | 08/2011 bis 03/2012 | 04/2012 bis 06/2012 | 07/2012 bis 09/2012 | 10/2012 bis 12/2012 |
|--------------------------------------|---------------------|---------------------|---------------------|---------------------|---------------------|
| Bewerbungs- und Stellensuchverhalten | | | | | |
| formelle/ informelle Qualifikationen | | | | | |
| Arbeitsverhalten | | | | | |
| Sozialverhalten | | | | | |
| Motivation | | | | | |
| familiäre Situation | | | | | |
| Finanzen | | | | | |
| Gesundheit | | | | | |
| Kundenzufriedenheit (Fragebogen) | | | | | |
| Gesamteindruck | | | | | |

Entwicklung Qualitativer Kriterien



| Bedarfsgemeinschaft 169 1971-05-23 | 7006097 Vor KiBiZ | 1. Quartal | | 2. Quartal | | 3. Quartal | | 4. Quartal | |
|--|----------------------|---|---|---|---|---|--------------------|-------------------|--------------------|
| | | Quantitative Kriterien (Verringerung oder Beendigung) | Hypothese o. KiBiZ (09/2011 bis 03/2012) | Hypothese o. KiBiZ (04/2012 bis 06/2012) | Hypothese o. KiBiZ (07/2012 bis 09/2012) | Hypothese o. KiBiZ (10/2012 bis 12/2012) | | | |
| Angabe in Monaten | | 10 | 7 | 7 | 3 | 3 | 3 | 3 | 3 |
| Sonstige Verringerung der SBG II Leistungen | | | 0,00 € | | 0,00 € | | 0,00 € | | 0,00 € |
| Verringerung SGB II Leistungen durch Beschäftigung | | | -4.162,16 € | 4.162,16 € | -2.470,41 € | 2.470,41 € | -2.470,41 € | 2.470,41 € | -2.470,41 € |
| Fremdunterbringung Kinder | | | 0,00 € | | 0,00 € | | 0,00 € | | 0,00 € |
| Familienhilfe | | | 0,00 € | | 0,00 € | | 0,00 € | | 0,00 € |
| andere Hilfsmaßnahmen | | | 0,00 € | | 0,00 € | | 0,00 € | | 0,00 € |
| Gesamtsumme | | | -4.162,16 € | 4.162,16 € | -2.470,41 € | 2.470,41 € | -2.470,41 € | 2.470,41 € | -2.470,41 € |
| passiv Leistungen (ohne KDU) | | 98,42 € | 449,25 € | 449,25 € | 659,72 € | 659,72 € | 312,72 € | 312,72 € | 328,62 € |
| KDU | | 3.153,88 € | 3.251,95 € | 3.251,95 € | 1.404,87 € | 1.404,87 € | 1.404,87 € | 1.404,87 € | 1.481,97 € |
| aktiv Leistungen (JC) | | 0,00 € | 0,00 € | 0,00 € | 0,00 € | 0,00 € | 0,00 € | 0,00 € | 0,00 € |
| Gesamtbedarf / Zeitraum | | 3.252,30 € | 7.863,36 € | 3.701,20 € | 4.535,00 € | 2.064,59 € | 4.188,00 € | 1.717,59 € | 4.281,00 € |
| durchschnl. Bedarf / Monat | | 325,23 € | 1.123,34 € | 528,74 € | 1.511,67 € | 688,20 € | 1.396,00 € | 572,53 € | 1.427,00 € |

| mit Dynamik FFM | | | | | | | | | |
|------------------------------|----------|--------------------|-------------------|--------------------|-------------------|--------------------|-------------------|--------------------|-------------------|
| Einsparung / Monat | 0 | -594,59 € | 594,59 € | -823,47 € | 823,47 € | -823,47 € | 823,47 € | -823,47 € | 823,47 € |
| Einsparung / Zeitraum | 0 | -4.162,16 € | 4.162,16 € | -2.470,41 € | 2.470,41 € | -2.470,41 € | 2.470,41 € | -2.470,41 € | 2.470,41 € |

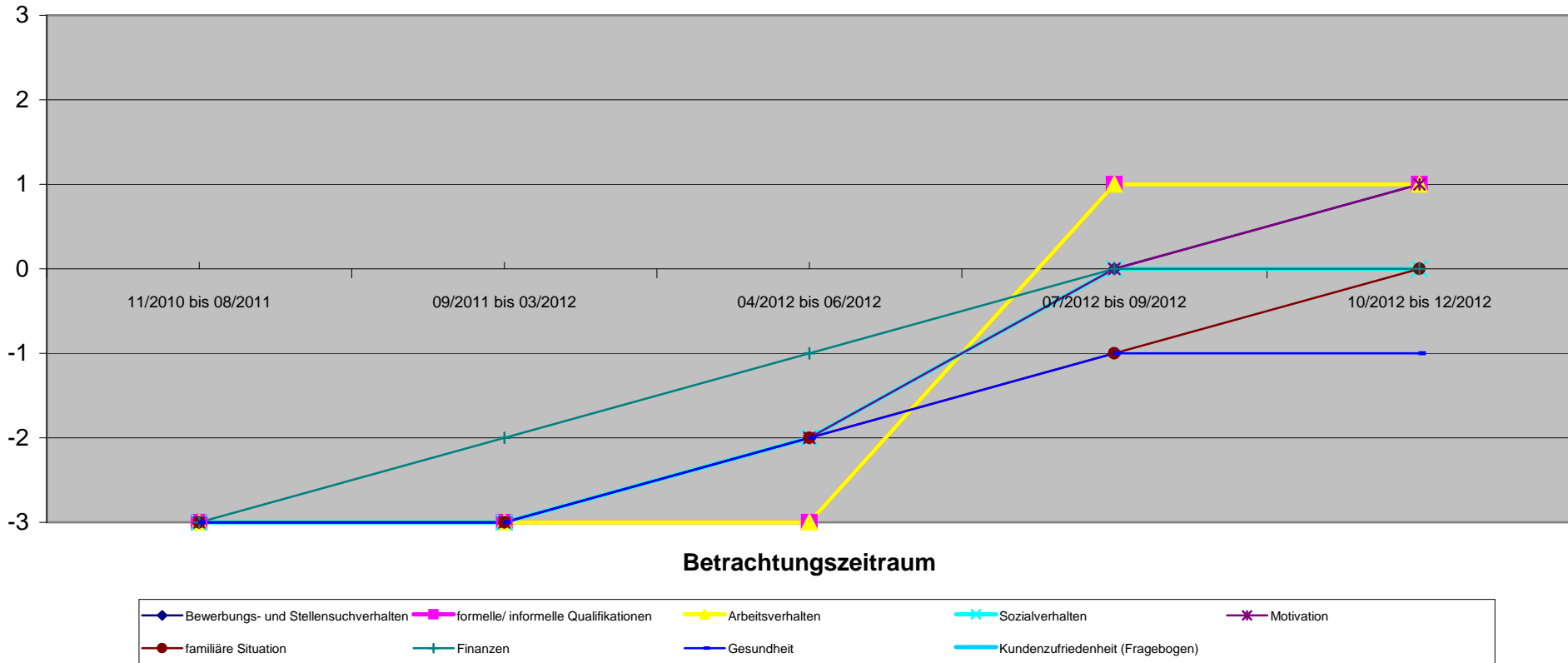


169 1971-05-23

| | | 1. Quartal | 2. Quartal | 3. Quartal | 4. Quartal |
|--------------------------------------|---------------------|---------------------|---------------------|---------------------|---------------------|
| Qualitative Kriterien | 11/2010 bis 08/2011 | 09/2011 bis 03/2012 | 04/2012 bis 06/2012 | 07/2012 bis 09/2012 | 10/2012 bis 12/2012 |
| Bewerbungs- und Stellensuchverhalten | -3 | -3 | -2 | 0 | 1 |
| formelle/ informelle Qualifikationen | -3 | -3 | -3 | 1 | 1 |
| Arbeitsverhalten | -3 | -3 | -3 | 1 | 1 |
| Sozialverhalten | -3 | -3 | -2 | 0 | 0 |
| Motivation | -3 | -3 | -2 | 0 | 1 |
| familiäre Situation | -3 | -3 | -2 | -1 | 0 |
| Finanzen | -3 | -2 | -1 | 0 | 0 |
| Gesundheit | -3 | -3 | -2 | -1 | -1 |
| Kundenzufriedenheit (Fragebogen) | | | | | |
| Gesamteindruck | -3,0 | -2,9 | -2,1 | 0,0 | 0,4 |

Ab 07/2012 Teilnahme an MAE im Jugendcafe

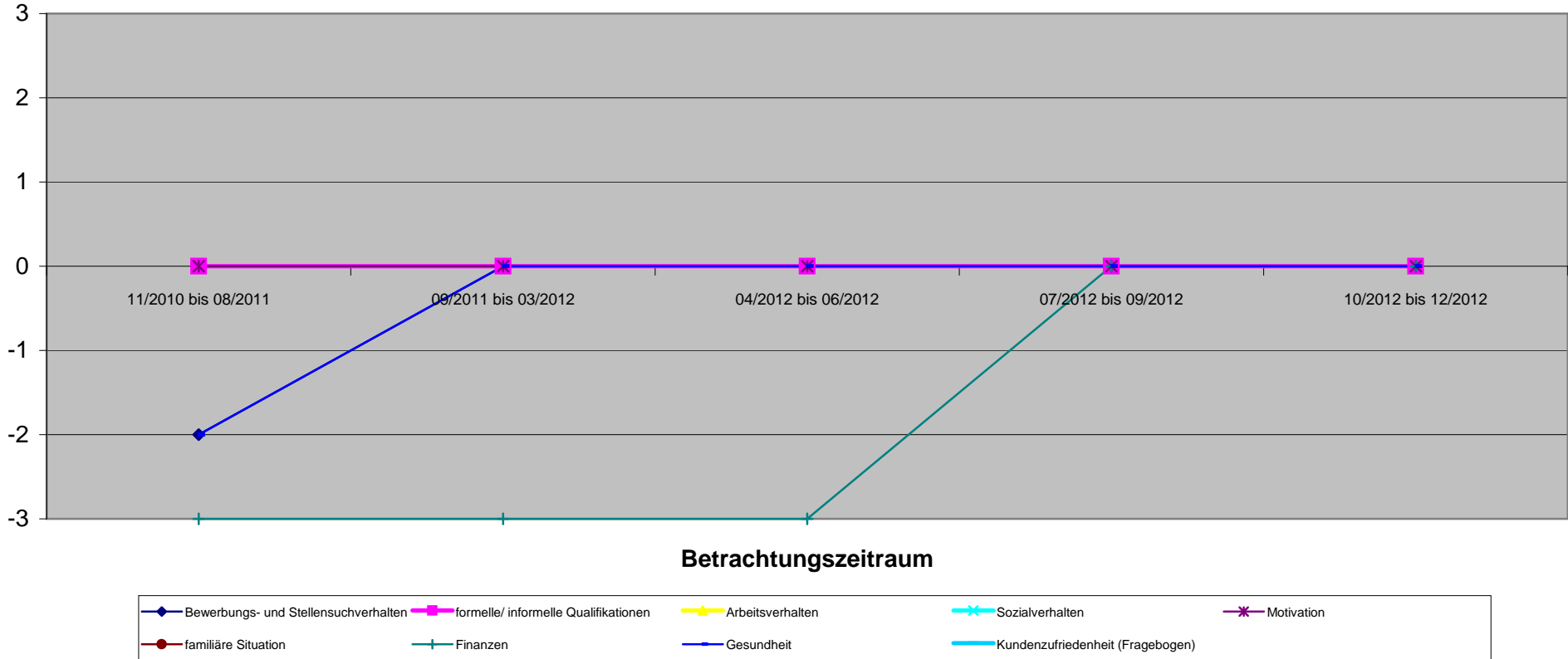
Entwicklung Qualitativer Kriterien



169 1972-12-25

| Qualitative Kriterien | 1. Quartal | | | | | 2. Quartal | | | | | 3. Quartal | | | | | 4. Quartal | | | | |
|--------------------------------------|---------------------|---------------------|---------------------|---------------------|---------------------|---------------------|---------------------|---------------------|---------------------|---------------------|---------------------|---------------------|---------------------|---------------------|---------------------|---------------------|---------------------|---------------------|--|--|
| | 11/2010 bis 08/2011 | 09/2011 bis 03/2012 | 04/2012 bis 06/2012 | 07/2012 bis 09/2012 | 10/2012 bis 12/2012 | 11/2012 bis 01/2013 | 02/2013 bis 04/2013 | 05/2013 bis 07/2013 | 08/2013 bis 10/2013 | 11/2013 bis 12/2013 | 01/2014 bis 03/2014 | 04/2014 bis 06/2014 | 07/2014 bis 09/2014 | 10/2014 bis 12/2014 | 01/2015 bis 03/2015 | 04/2015 bis 06/2015 | 07/2015 bis 09/2015 | 10/2015 bis 12/2015 | | |
| Bewerbungs- und Stellensuchverhalten | -2 | 0 | 0 | 0 | 0 | | | | | | | | | | | | | | | |
| formelle/ informelle Qualifikationen | 0 | 0 | 0 | 0 | 0 | | | | | | | | | | | | | | | |
| Arbeitsverhalten | | | | | | | | | | | | | | | | | | | | |
| Sozialverhalten | | | | | | | | | | | | | | | | | | | | |
| Motivation | 0 | 0 | 0 | 0 | 0 | | | | | | | | | | | | | | | |
| familiäre Situation | | | | | | | | | | | | | | | | | | | | |
| Finanzen | -3 | -3 | -3 | 0 | 0 | | | | | | | | | | | | | | | |
| Gesundheit | -2 | 0 | 0 | 0 | 0 | | | | | | | | | | | | | | | |
| Kundenzufriedenheit (Fragebogen) | | | | | | | | | | | | | | | | | | | | |
| Gesamteindruck | -1,4 | -0,6 | -0,6 | 0,0 | 0,0 | | | | | | | | | | | | | | | |

Entwicklung Qualitativer Kriterien

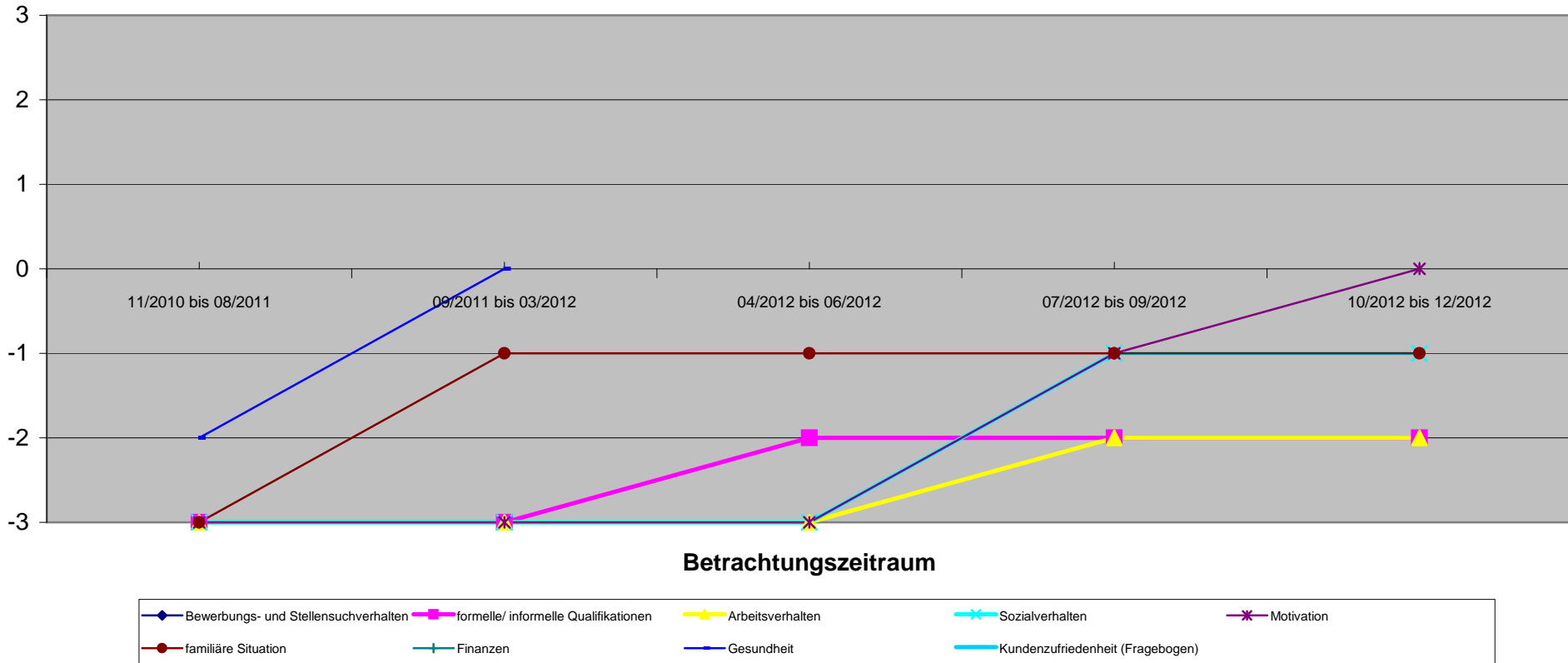


| Qualitative Kriterien | 1. Quartal | | | | 2. Quartal | | 3. Quartal | | 4. Quartal | |
|--------------------------------------|---------------------|---------------------|---------------------|---------------------|---------------------|---------------------|---------------------|---------------------|---------------------|---------------------|
| | 11/2010 bis 08/2011 | 09/2011 bis 03/2012 | 04/2012 bis 06/2012 | 07/2012 bis 09/2012 | 10/2012 bis 12/2012 | 11/2012 bis 01/2013 | 02/2013 bis 04/2013 | 05/2013 bis 07/2013 | 08/2013 bis 10/2013 | 11/2013 bis 01/2014 |
| Bewerbungs- und Stellensuchverhalten | | | | | | | | | | |
| formelle/ informelle Qualifikationen | -3 | -3 | -2 | -2 | -2 | -2 | -2 | -2 | -2 | -2 |
| Arbeitsverhalten | -3 | -3 | -3 | -3 | -3 | -3 | -3 | -3 | -3 | -3 |
| Sozialverhalten | -3 | -3 | -3 | -3 | -3 | -3 | -3 | -3 | -3 | -3 |
| Motivation | -3 | -3 | -3 | -3 | -3 | -3 | -3 | -3 | -3 | -3 |
| familiäre Situation | -3 | -1 | -1 | -1 | -1 | -1 | -1 | -1 | -1 | -1 |
| Finanzen | | | | | | | | | | |
| Gesundheit | -2 | 0 | | | | | | | | |
| Kundenzufriedenheit (Fragebogen) | | | | | | | | | | |
| Gesamteindruck | -2,8 | -2,2 | -2,4 | -1,4 | -1,2 | | | | | |

Klasse muss wiederholt werden aufgrund mangelnder Motivation und Sozialverhalten

Neues Klassenkollektiv-KD fühlt sich wohl und nicht mehr gemobbt

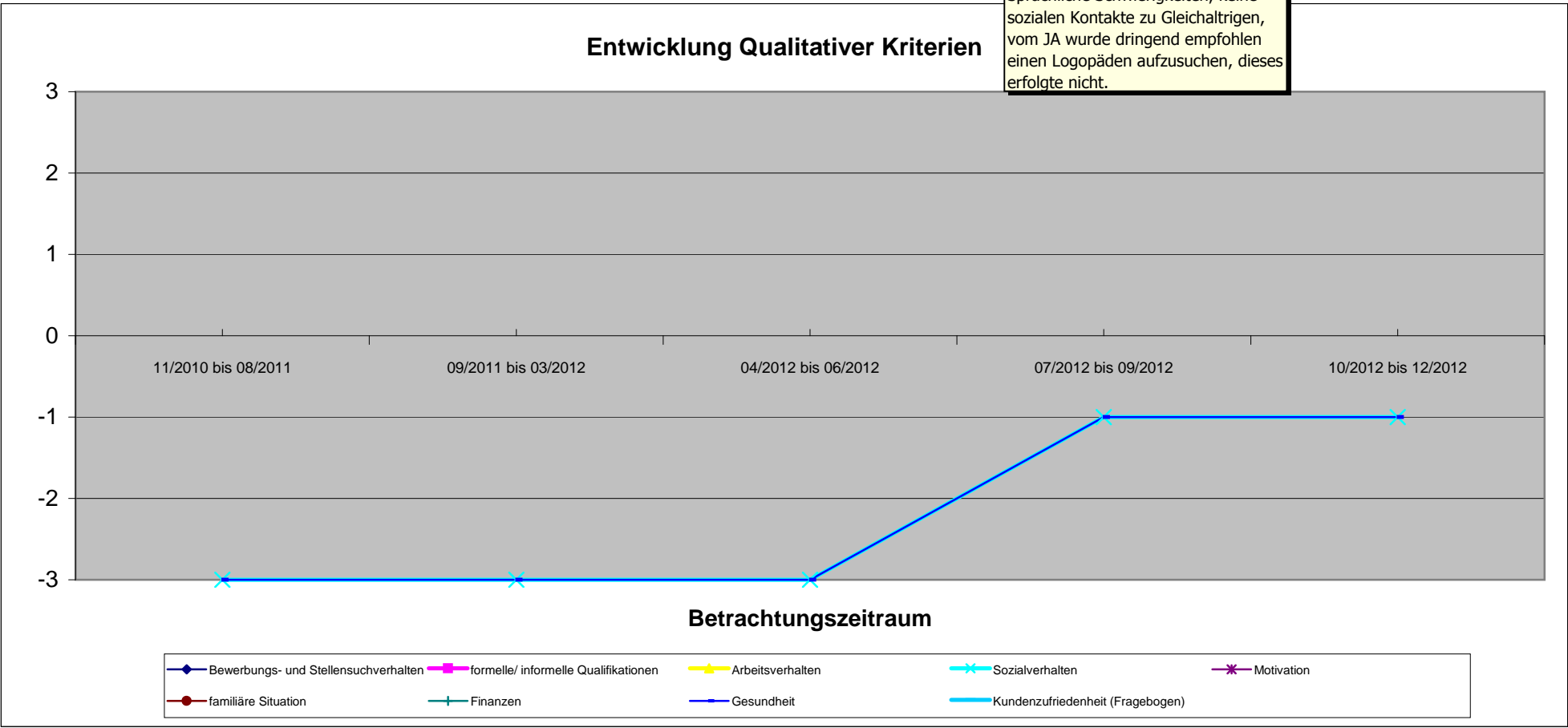
Entwicklung Qualitativer Kriterien



| Qualitative Kriterien | 1. Quartal | | 2. Quartal | | 3. Quartal | | 4. Quartal | |
|--------------------------------------|---------------------|---------------------|---------------------|---------------------|---------------------|--|------------|--|
| | 11/2010 bis 08/2011 | 09/2011 bis 03/2012 | 04/2012 bis 06/2012 | 07/2012 bis 09/2012 | 10/2012 bis 12/2012 | | | |
| Bewerbungs- und Stellensuchverhalten | | | | | | | | |
| formelle/ informelle Qualifikationen | | | | | | | | |
| Arbeitsverhalten | | | | | | | | |
| Sozialverhalten | -3 | -3 | -3 | -1 | -1 | | | |
| Motivation | | | | | | | | |
| familiäre Situation | | | | | | | | |
| Finanzen | | | | | | | | |
| Gesundheit | -3 | -3 | -3 | -1 | -1 | | | |
| Kundenzufriedenheit (Fragebogen) | | | | | | | | |
| Gesamteindruck | -3,0 | -3,0 | -3,0 | -1,0 | -1,0 | | | |

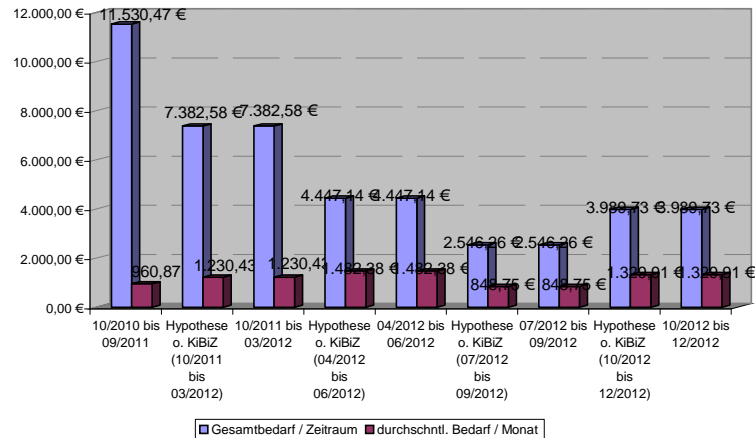
Besuch des Kindergarten, Leiterein thematisierte sprachliche Schwierigkeiten

Sprachliche Schwierigkeiten, keine sozialen Kontakte zu Gleichaltrigen, vom JA wurde dringend empfohlen einen Logopäden aufzusuchen, dieses erfolgte nicht.

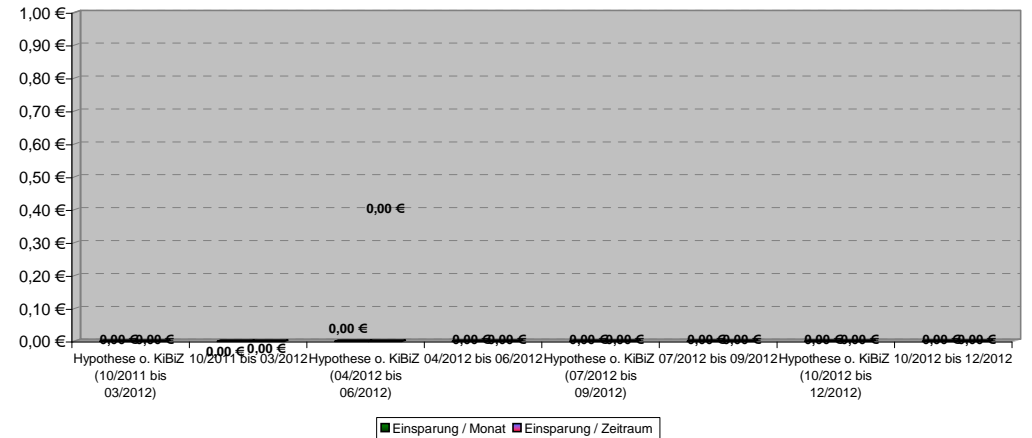


| Bedarfsgemeinschaft 170 1958-02-19 | 71006873 Vor KiBiZ | 1. Quartal | | 2. Quartal | | 3. Quartal | | 4. Quartal | |
|--|-----------------------|---|---|---|---|---|-------------------|-------------------|-------------------|
| | | Quantitative Kriterien (Verringerung oder Beendigung) | Hypothese o. KiBiZ (10/2011 bis 03/2012) | Hypothese o. KiBiZ (04/2012 bis 06/2012) | Hypothese o. KiBiZ (07/2012 bis 09/2012) | Hypothese o. KiBiZ (10/2012 bis 12/2012) | | | |
| Angabe in Monaten | | 12 | 6 | 6 | 3 | 3 | 3 | 3 | 3 |
| Sonstige Verringerung der SGB II Leistungen | | | 0,00 € | | 0,00 € | | 0,00 € | | 0,00 € |
| Verringerung SGB II Leistungen durch Beschäftigung | | | 0,00 € | | 0,00 € | | 0,00 € | | 0,00 € |
| Fremdunterbringung Kinder | | | 0,00 € | | 0,00 € | | 0,00 € | | 0,00 € |
| Familienhilfe | | | 0,00 € | | 0,00 € | | 0,00 € | | 0,00 € |
| andere Hilfsmaßnahmen | | | 0,00 € | | 0,00 € | | 0,00 € | | 0,00 € |
| Gesamtsumme | | | 0,00 € | 0,00 € | 0,00 € | 0,00 € | 0,00 € | 0,00 € | 0,00 € |
| passiv Leistungen (ohne KDU) | 6.451,31 € | 4.009,12 € | 4.009,12 € | 2.810,64 € | 2.810,64 € | 1.553,76 € | 1.553,76 € | 2.263,48 € | 2.263,48 € |
| KDU | 5.079,16 € | 3.373,46 € | 3.373,46 € | 1.636,50 € | 1.636,50 € | 92,50 € | 92,50 € | 1.726,25 € | 1.726,25 € |
| aktiv Leistungen (JC) | 0,00 € | 0,00 € | 0,00 € | 0,00 € | 0,00 € | 0,00 € | 0,00 € | 0,00 € | 0,00 € |
| Gesamtbedarf / Zeitraum | 11.530,47 € | 7.382,58 € | 7.382,58 € | 4.447,14 € | 4.447,14 € | 2.546,26 € | 2.546,26 € | 3.989,73 € | 3.989,73 € |
| durchschnittl. Bedarf / Monat | 960,87 € | 1.230,43 € | 1.230,43 € | 1.482,38 € | 1.482,38 € | 848,75 € | 848,75 € | 1.329,91 € | 1.329,91 € |
| mit Dynamik FFM | | | | | | | | | |
| Einsparung / Monat | 0 | | | | | | | | |
| Einsparung / Zeitraum | 0 | | | | | | | | |

Entwicklung der Hilfebedürftigkeit



Einsparungsentwicklung

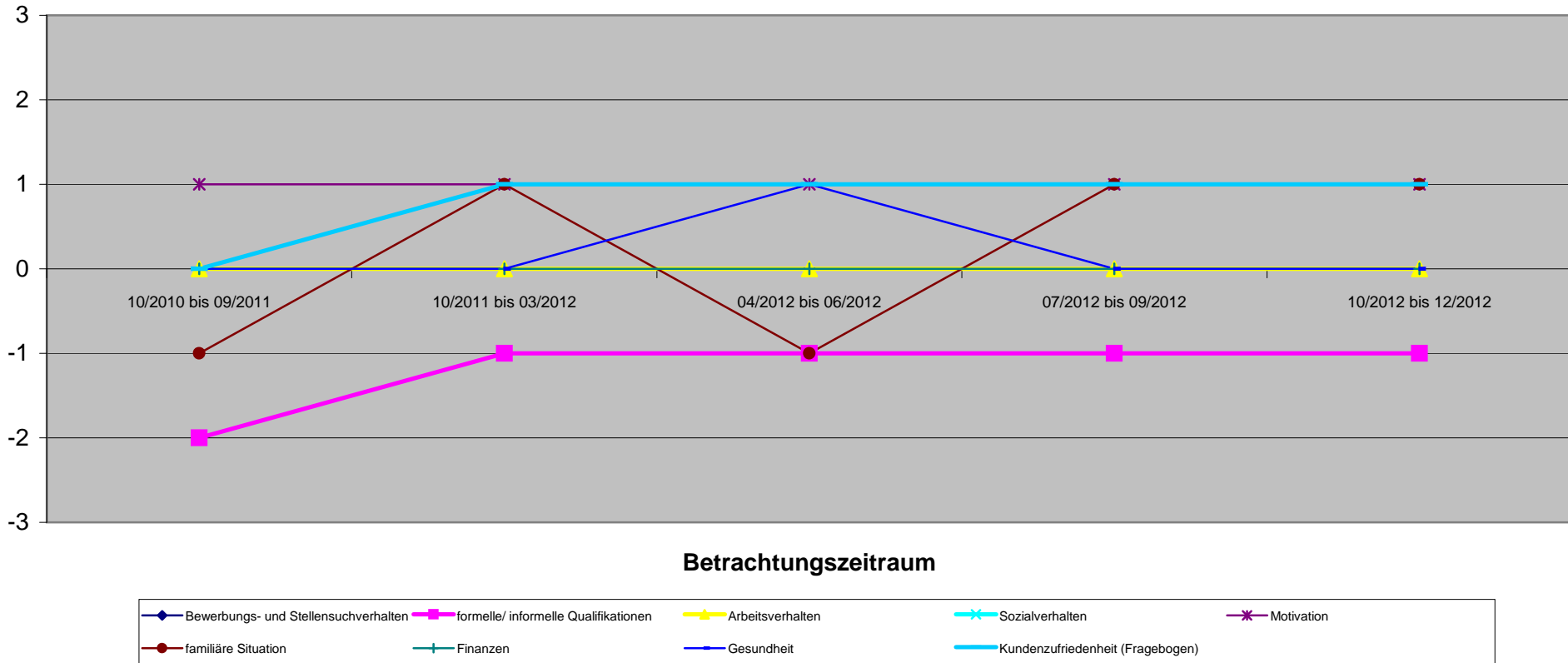


| | 1. Quartal | | 2. Quartal | | 3. Quartal | | 4. Quartal | |
|--------------------------------------|---------------------|---------------------|---------------------|---------------------|---------------------|--|------------|------------|
| Qualitative Kriterien | 10/2010 bis 09/2011 | 10/2011 bis 03/2012 | 04/2012 bis 06/2012 | 07/2012 bis 09/2012 | 10/2012 bis 12/2012 | | | |
| Bewerbungs- und Stellensuchverhalten | | | | | | | | |
| formelle/ informelle Qualifikationen | -2 | -1 | -1 | -1 | -1 | | | -1 |
| Arbeitsverhalten | 0 | 0 | 0 | 0 | 0 | | | 0 |
| Sozialverhalten | | | | | | | | |
| Motivation | 1 | 1 | 1 | 1 | 1 | | | 1 |
| familiäre Situation | -1 | 1 | -1 | 1 | 1 | | | 1 |
| Finanzen | 0 | 0 | 0 | 0 | 0 | | | 0 |
| Gesundheit | 0 | 0 | 1 | 0 | 0 | | | 0 |
| Kundenzufriedenheit (Fragebogen) | 0 | 1 | 1 | 1 | 1 | | | 1 |
| Gesamteindruck | -0,3 | 0,3 | 0,1 | 0,3 | 0,3 | | | 0,3 |

Kind ist ausgezogen.

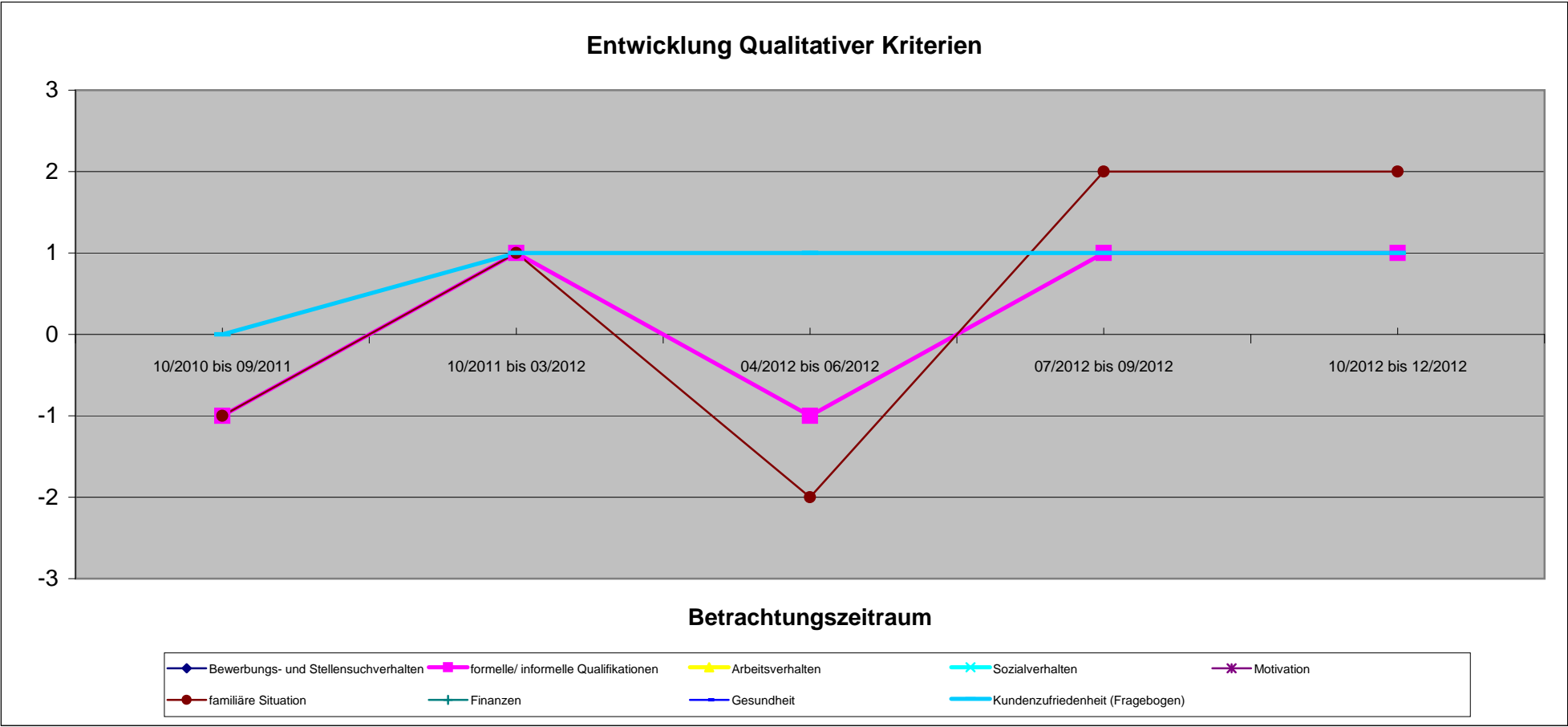
Eine Diagnose der Erkrankung wurde gestellt und Rente beantragt.

Entwicklung Qualitativer Kriterien



| Qualitative Kriterien | 1. Quartal | | | | | 2. Quartal | | | | | 3. Quartal | | | | | 4. Quartal | | | | | |
|--------------------------------------|---------------------|---------------------|---------------------|---------------------|---------------------|---------------------|---------------------|---------------------|---------------------|---------------------|---------------------|---------------------|---------------------|---------------------|---------------------|---------------------|---------------------|---------------------|---------------------|---------------------|--|
| | 10/2010 bis 09/2011 | 10/2011 bis 03/2012 | 04/2012 bis 06/2012 | 07/2012 bis 09/2012 | 10/2012 bis 12/2012 | 10/2010 bis 09/2011 | 10/2011 bis 03/2012 | 04/2012 bis 06/2012 | 07/2012 bis 09/2012 | 10/2012 bis 12/2012 | 10/2010 bis 09/2011 | 10/2011 bis 03/2012 | 04/2012 bis 06/2012 | 07/2012 bis 09/2012 | 10/2012 bis 12/2012 | 10/2010 bis 09/2011 | 10/2011 bis 03/2012 | 04/2012 bis 06/2012 | 07/2012 bis 09/2012 | 10/2012 bis 12/2012 | |
| Bewerbungs- und Stellensuchverhalten | | | | | | | | | | | | | | | | | | | | | |
| formelle/ informelle Qualifikationen | | -1 | 1 | -1 | 1 | | | | | | | | | | | | | | | | |
| Arbeitsverhalten | | | | | | | | | | | | | | | | | | | | | |
| Sozialverhalten | | | | | | | | | | | | | | | | | | | | | |
| Motivation | | | | | | | | | | | | | | | | | | | | | |
| familiäre Situation | | -1 | 1 | -2 | 2 | | | | | | | | | | | | | | | | |
| Finanzen | | | | | | | | | | | | | | | | | | | | | |
| Gesundheit | | | | | | | | | | | | | | | | | | | | | |
| Kundenzufriedenheit (Fragebogen) | | 0 | 1 | 1 | 1 | | | | | | | | | | | | | | | | |
| Gesamteindruck | | -0,7 | 1,0 | -0,7 | 1,3 | | | | | | | | | | | | | | | | |

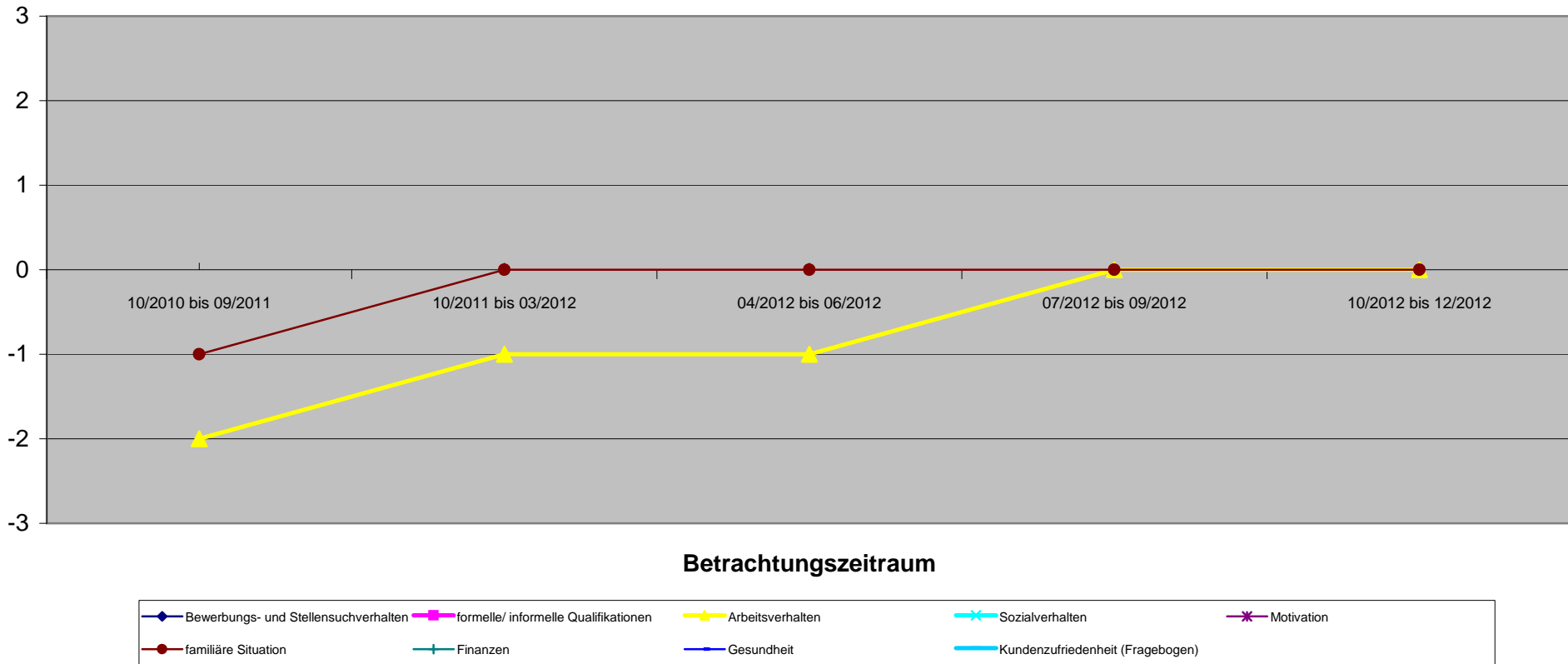
Wollte vor KiBiz die Schule ohne Abschluss verlassen und konnte motiviert werden, weiter zu machen



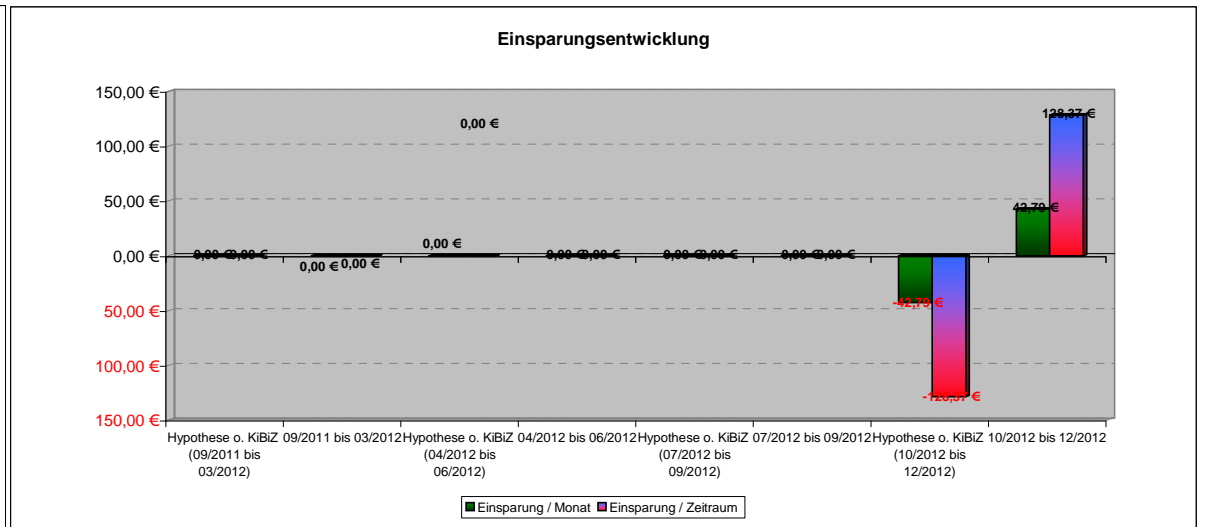
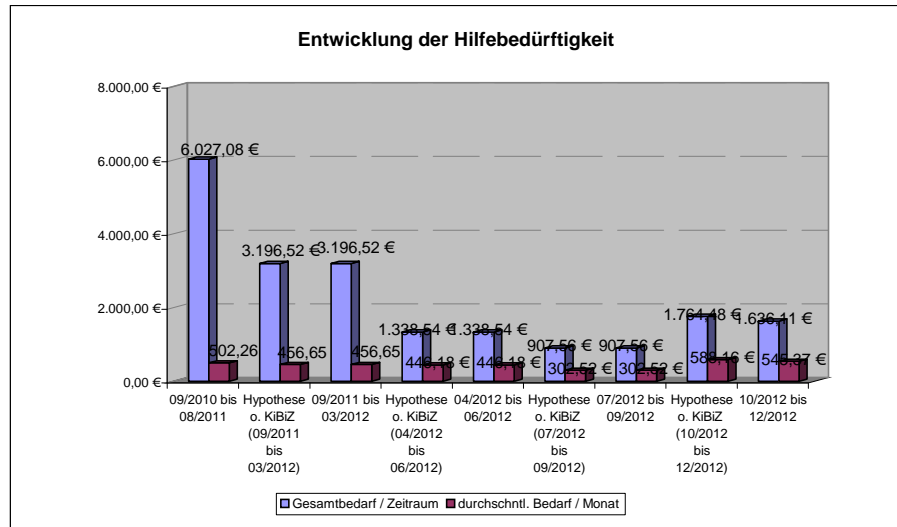
170 1998-04-23

| Qualitative Kriterien | 1. Quartal | | 2. Quartal | | 3. Quartal | | 4. Quartal | |
|--------------------------------------|---------------------|---------------------|---------------------|---------------------|---------------------|--|------------|--|
| | 10/2010 bis 09/2011 | 10/2011 bis 03/2012 | 04/2012 bis 06/2012 | 07/2012 bis 09/2012 | 10/2012 bis 12/2012 | | | |
| Bewerbungs- und Stellensuchverhalten | | | | | | | | |
| formelle/ informelle Qualifikationen | | | | | | | | |
| Arbeitsverhalten | -2 | -1 | -1 | 0 | 0 | | | |
| Sozialverhalten | | | | | | | | |
| Motivation | | | | | | | | |
| familiäre Situation | -1 | 0 | 0 | 0 | 0 | | | |
| Finanzen | | | | | | | | |
| Gesundheit | | | | | | | | |
| Kundenzufriedenheit (Fragebogen) | | | | | | | | |
| Gesamteindruck | -1,5 | -0,5 | -0,5 | 0 | 0 | | | |

Entwicklung Qualitativer Kriterien

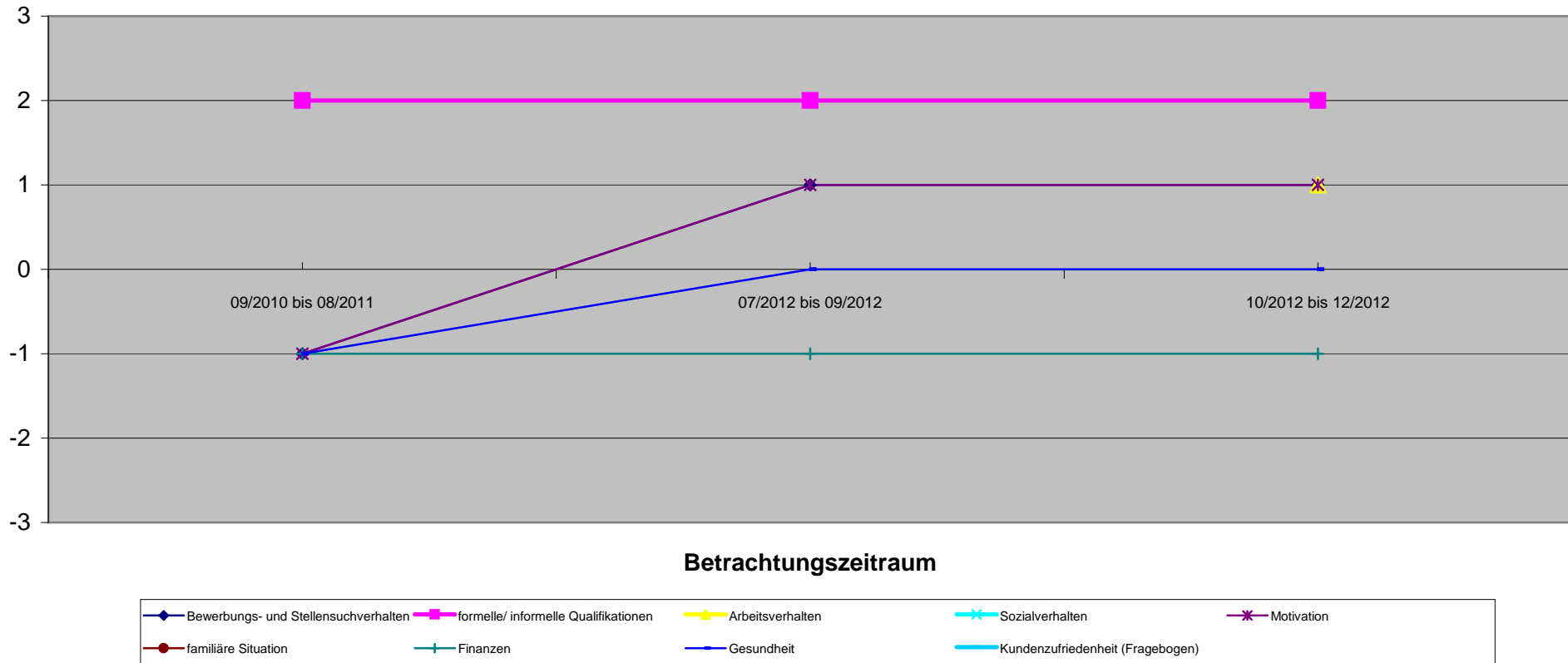


| Bedarfsgemeinschaft 171 1968-05-31 | 70002387 Vor KiBiZ | 1. Quartal | | 2. Quartal | | 3. Quartal | | 4. Quartal | |
|--|-----------------------|---|---|---|---|---|-----------------|-------------------|-------------------|
| | | Quantitative Kriterien (Verringerung oder Beendigung) | Hypothese o. KiBiZ (09/2011 bis 03/2012) | Hypothese o. KiBiZ (04/2012 bis 06/2012) | Hypothese o. KiBiZ (07/2012 bis 09/2012) | Hypothese o. KiBiZ (10/2012 bis 12/2012) | | | |
| Angabe in Monaten | 12 | 7 | 7 | 3 | 3 | 3 | 3 | 3 | 3 |
| Sonstige Verringerung der SGB II Leistungen | | 0,00 € | | 0,00 € | | 0,00 € | | 0,00 € | |
| Verringerung SGB II Leistungen durch Beschäftigung | | 0,00 € | | 0,00 € | | 0,00 € | | -128,37 € | 128,37 € |
| Fremdunterbringung Kinder | | 0,00 € | | 0,00 € | | 0,00 € | | 0,00 € | |
| Familienhilfe | | 0,00 € | | 0,00 € | | 0,00 € | | 0,00 € | |
| andere Hilfsmaßnahmen | | 0,00 € | | 0,00 € | | 0,00 € | | 0,00 € | |
| Gesamtsumme | | 0,00 € | 0,00 € | 0,00 € | 0,00 € | 0,00 € | 0,00 € | -128,37 € | 128,37 € |
| passiv Leistungen (ohne KDU) | 3.222,00 € | 1.954,02 € | 1.954,02 € | 806,04 € | 806,04 € | 552,6 € | 552,56 € | 836,11 € | 836,11 € |
| KDU | 2.765,08 € | 1.242,50 € | 1.242,50 € | 532,50 € | 532,50 € | 355,0 € | 355,00 € | 780,00 € | 780,00 € |
| aktiv Leistungen (JC) | 40,00 € | 0,00 € | 0,00 € | 0,00 € | 0,00 € | 0,00 € | 0,00 € | 20,00 € | 0,00 € |
| Gesamtbedarf / Zeitraum | 6.027,08 € | 3.196,52 € | 3.196,52 € | 1.338,54 € | 1.338,54 € | 907,56 € | 907,56 € | 1.764,48 € | 1.636,11 € |
| durchschn. Bedarf / Monat | 502,26 € | 456,65 € | 456,65 € | 446,18 € | 446,18 € | 302,52 € | 302,52 € | 588,16 € | 545,37 € |
| mit Dynamik FFM | | | | | | | | | |
| Einsparung / Monat | 0 | | | | | | | -42,79 € | 42,79 € |
| Einsparung / Zeitraum | 0 | | | | | | | -128,37 € | 128,37 € |



| 171 1968-05-31 | Beurteilung erst ab 3. Quartal möglich | | 1. Quartal | 2. Quartal | 3. Quartal | 4. Quartal |
|--------------------------------------|--|---|--|---------------------|---------------------|---------------------|
| | Qualitative Kriterien | 09/2010 bis 08/2011 | 09/2011 bis 03/2012 | 04/2012 bis 06/2012 | 07/2012 bis 09/2012 | 10/2012 bis 12/2012 |
| Bewerbungs- und Stellensuchverhalten | -1 | | | | 1 | 1 |
| formelle/ informelle Qualifikationen | 2 | | | | 2 | 2 |
| Arbeitsverhalten | | | Kann nicht beurteilt werden, da seit einigen Jahren arbeitslos | | | 1 |
| Sozialverhalten | | | | | | |
| Motivation | -1 | | | | 1 | 1 |
| familiäre Situation | | | | | | |
| Finanzen | | Physische Einschränkung durch eine kaputte Schulter | | | | |
| Gesundheit | -1 | | | | | |
| Kundenzufriedenheit (Fragebogen) | | | | | | |
| Gesamteindruck | | -0,4 | | | 0,6 | 0,7 |

Entwicklung Qualitativer Kriterien



171 1997-10-07

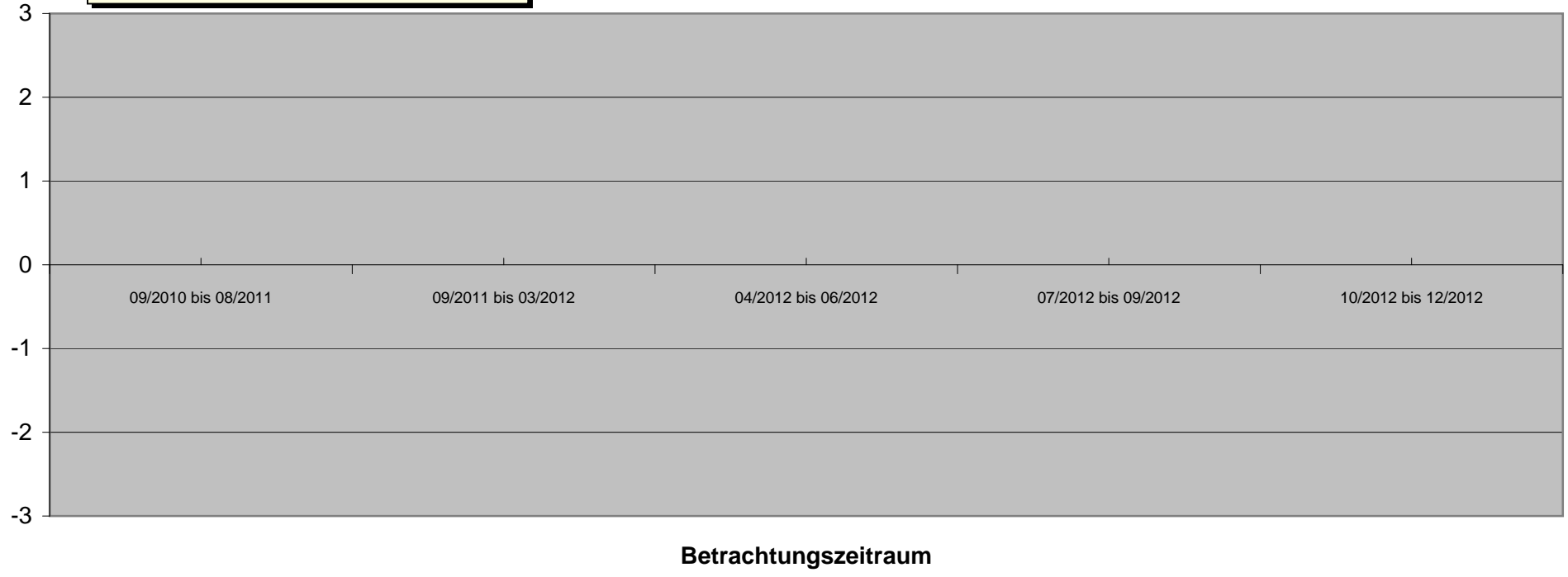
| | | 1. Quartal | 2. Quartal | 3. Quartal | 4. Quartal |
|--------------------------------------|---------------------|--------------------------------|---------------------|---------------------|---------------------|
| Qualitative Kriterien | 09/2010 bis 08/2011 | 09/2011 bis 03/2012 | 04/2012 bis 06/2012 | 07/2012 bis 09/2012 | 10/2012 bis 12/2012 |
| Bewerbungs- und Stellensuchverhalten | | | | | |
| formelle/ informelle Qualifikationen | | | | | |
| Arbeitsverhalten | | | | | |
| Sozialverhalten | | | | | |
| Motivation | | | | | |
| familiäre Situation | | | | | |
| Finanzen | | | | | |
| Gesundheit | | Schwerbehinderung (Hörschaden) | | | |
| Kundenzufriedenheit (Fragebogen) | | | | | |
| Gesamteindruck | | | | | |

Kommt mit der Berufstätigkeit der Mutter sehr gut klar. Hat nach Arbeitsaufnahme der Mutter selber einen Job als Zeitungsausträger angenommen.

Schwerbehinderung (Hörschaden)

Bisher vorrangige Arbeit mit der Mutter, da Kind sehr gut vom familienentlastenden Dienst betreut wird (männliche Bezugsperson). Ein Einsatz der FFM erfolgt, wenn die berufliche Orientierungsphase beginnt.

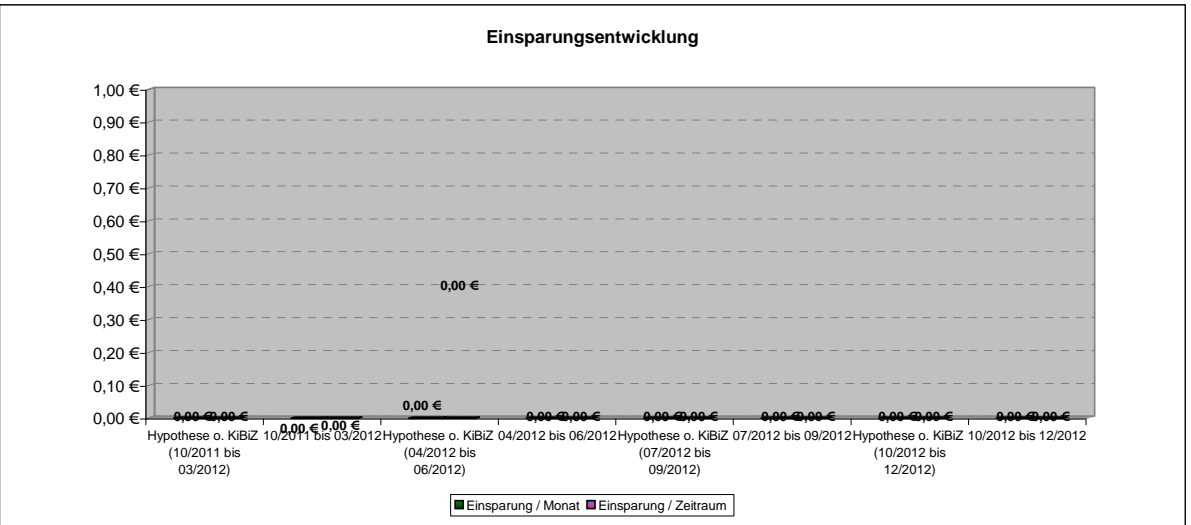
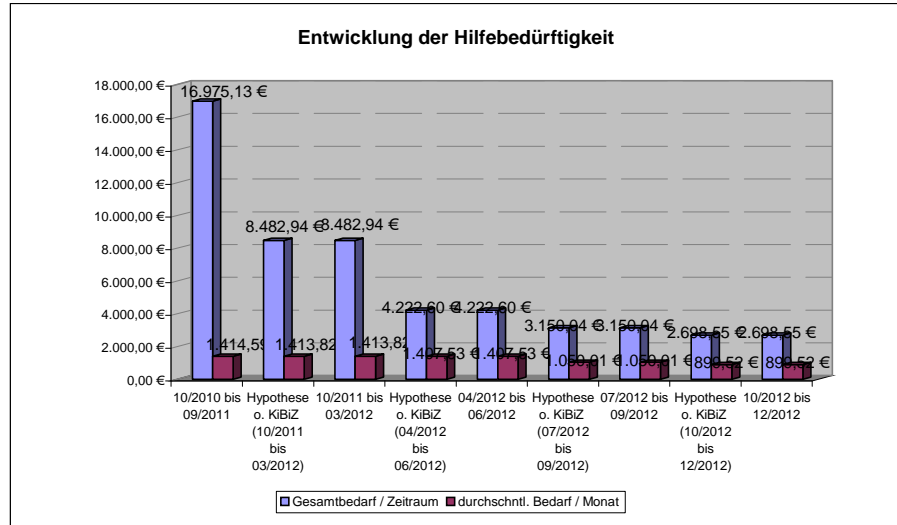
Entwicklung Qualitativer Kriterien



- ◆ Bewerbungs- und Stellensuchverhalten
- formelle/ informelle Qualifikationen
- ▲ Arbeitsverhalten
- ✕ Sozialverhalten
- ✱ Motivation
- familiäre Situation
- + Finanzen
- Gesundheit
- Kundenzufriedenheit (Fragebogen)

| Bedarfsgemeinschaft 172 1969-10-23 | 70002643 Vor KiBiZ | | 1. Quartal | | 2. Quartal | | 3. Quartal | | 4. Quartal | |
|--|---|---------------------|---|---------------------|---|---------------------|---|---------------------|---|---------------------|
| | Quantitative Kriterien (Verringerung oder Beendigung) | 10/2010 bis 09/2011 | Hypothese o. KiBiZ (10/2011 bis 03/2012) | 10/2011 bis 03/2012 | Hypothese o. KiBiZ (04/2012 bis 06/2012) | 04/2012 bis 06/2012 | Hypothese o. KiBiZ (07/2012 bis 09/2012) | 07/2012 bis 09/2012 | Hypothese o. KiBiZ (10/2012 bis 12/2012) | 10/2012 bis 12/2012 |
| Angabe in Monaten | 12 | 6 | 6 | 3 | 3 | 3 | 3 | 3 | 3 | 3 |
| Sonstige Verringerung der SGB II Leistungen | | 0,00 € | | 0,00 € | | 0,00 € | | 0,00 € | | 0,00 € |
| Verringerung SGB II Leistungen durch Beschäftigung | | 0,00 € | | 0,00 € | | 0,00 € | | 0,00 € | | 0,00 € |
| Fremdunterbringung Kinder | | 0,00 € | | 0,00 € | | 0,00 € | | 0,00 € | | 0,00 € |
| Familienhilfe | | 0,00 € | | 0,00 € | | 0,00 € | | 0,00 € | | 0,00 € |
| andere Hilfsmaßnahmen | | 0,00 € | | 0,00 € | | 0,00 € | | 0,00 € | | 0,00 € |
| Gesamtsumme | | 0,00 € | 0,00 € | 0,00 € | 0,00 € | 0,00 € | 0,00 € | 0,00 € | 0,00 € | 0,00 € |
| passiv Leistungen (ohne KDU) | 9.918,00 € | 5.118,00 € | 5.118,00 € | 2.702,20 € | 2.702,20 € | 1.559,64 € | 1.559,64 € | 1.600,60 € | 1.600,60 € | |
| KDU | 6.927,13 € | 3.364,94 € | 3.364,94 € | 1.520,40 € | 1.520,40 € | .590,40 € | 1.590,40 € | 1.097,95 € | 1.097,95 € | |
| aktiv Leistungen (JC) | 130,00 € | 0,00 € | 0,00 € | 0,00 € | 0,00 € | 0,00 € | 0,00 € | 0,00 € | 0,00 € | |
| Gesamtbedarf / Zeitraum | 16.975,13 € | 8.482,94 € | 8.482,94 € | 4.222,60 € | 4.222,60 € | 3.150,04 € | 3.150,04 € | 2.698,55 € | 2.698,55 € | |
| durchschnl. Bedarf / Monat | 1.414,59 € | 1.413,82 € | 1.413,82 € | 1.407,53 € | 1.407,53 € | 1.050,01 € | 1.050,01 € | 899,52 € | 899,52 € | |
| mit Dynamik FFM | | | | | | | | | | |
| Einsparung / Monat | 0 | | | | | | | | | |
| Einsparung / Zeitraum | 0 | | | | | | | | | |

Ab 08/2012 sind Mutter und die Zwillinge aus der BG raus.



Zelle: A2

Kommentar: Bei BG wird derzeit noch an der Vertrauensbasis gearbeitet. Aufgrund der Sprachbarriere und nicht erwünschten Hausbesuchen, wird noch ein Evaluationszeitraum benötigt und Fortschritte sichtbar zu machen.

Zelle: F2

Kommentar: Es bestehen weiterhin starke sprachliche Probleme in der Verständigung; sämtliche Bemühungen ihn auf dem AM zu integrieren, scheitern an sprachlichen Defiziten; HB ebenfalls nicht möglich, da Familie sehr introvertiert

Zelle: C4

Kommentar: geforderte Unterlagen werden eingereicht

Zelle: E4

Kommentar: Nebenbeschäftigung selbst gesucht

Zelle: F4

Kommentar: Nebenbeschäftigung aufgegeben

Zelle: B5

Kommentar: Ausbildung in Kasachstan; Integrationssprachkurs besucht, keine Prüfung absolviert; MAE

Zelle: C5

Kommentar: MAE erfolgreich absolviert

Zelle: C6

Kommentar: positive Rückmeldung durch MAE Träger

Zelle: D6

Kommentar: negative Rückmeldung Prager Schule wegen BüA

Zelle: E9

Kommentar: Trennung des Ehepaares; 1. Kind bleibt beim Vater; Zwillinge bleiben bei der Mutter

Zelle: E10

Kommentar: durch Trennung geht Anspruch auf Wohnungsgröße verloren

Zelle: F10

Kommentar: Wegen Wohnungsgröße konnte Einigung mit Vermieter erzielt werden

172 1974-11-25

Ab 08/2012 nicht mehr in der BG.

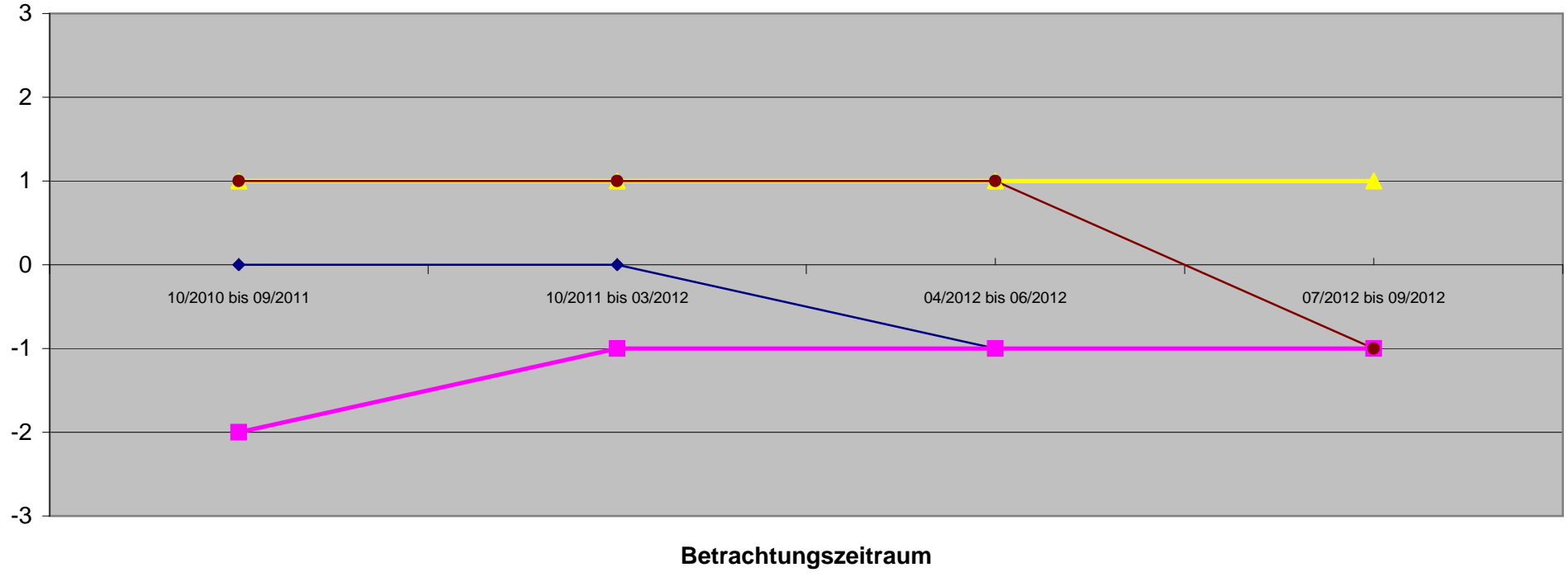
| Qualitative Kriterien | 1. Quartal | | 2. Quartal | | 3. Quartal | | 4. Quartal | |
|--------------------------------------|---------------------|---------------------|---------------------|---------------------|---------------------|--|------------|--|
| | 10/2010 bis 09/2011 | 10/2011 bis 03/2012 | 04/2012 bis 06/2012 | 07/2012 bis 09/2012 | 10/2012 bis 12/2012 | | | |
| Bewerbungs- und Stellensuchverhalten | 0 | 0 | -1 | -1 | | | | |
| formelle/ informelle Qualifikationen | -2 | -1 | -1 | -1 | | | | |
| Arbeitsverhalten | 1 | 1 | 1 | 1 | | | | |
| Sozialverhalten | | | | | | | | |
| Motivation | | | | | | | | |
| familiäre Situation | 1 | 1 | 1 | -1 | | | | |
| Finanzen | | | | | | | | |
| Gesundheit | | | | | | | | |
| Kundenzufriedenheit (Fragebogen) | | | | | | | | |
| Gesamteindruck | 0,0 | 0,3 | 0,0 | -0,5 | | | | |

Schulabschluss nicht bekannt, keine Berufsausbildung bekannt; Teilnahme am "Niederschwelligen Frauenkurs" bis 16.12.2010

Nebenbeschäftigung aufgenommen

durch Trennung vom Ehemann u. damit bedingten Wegzug wurde KiBiz eingestellt

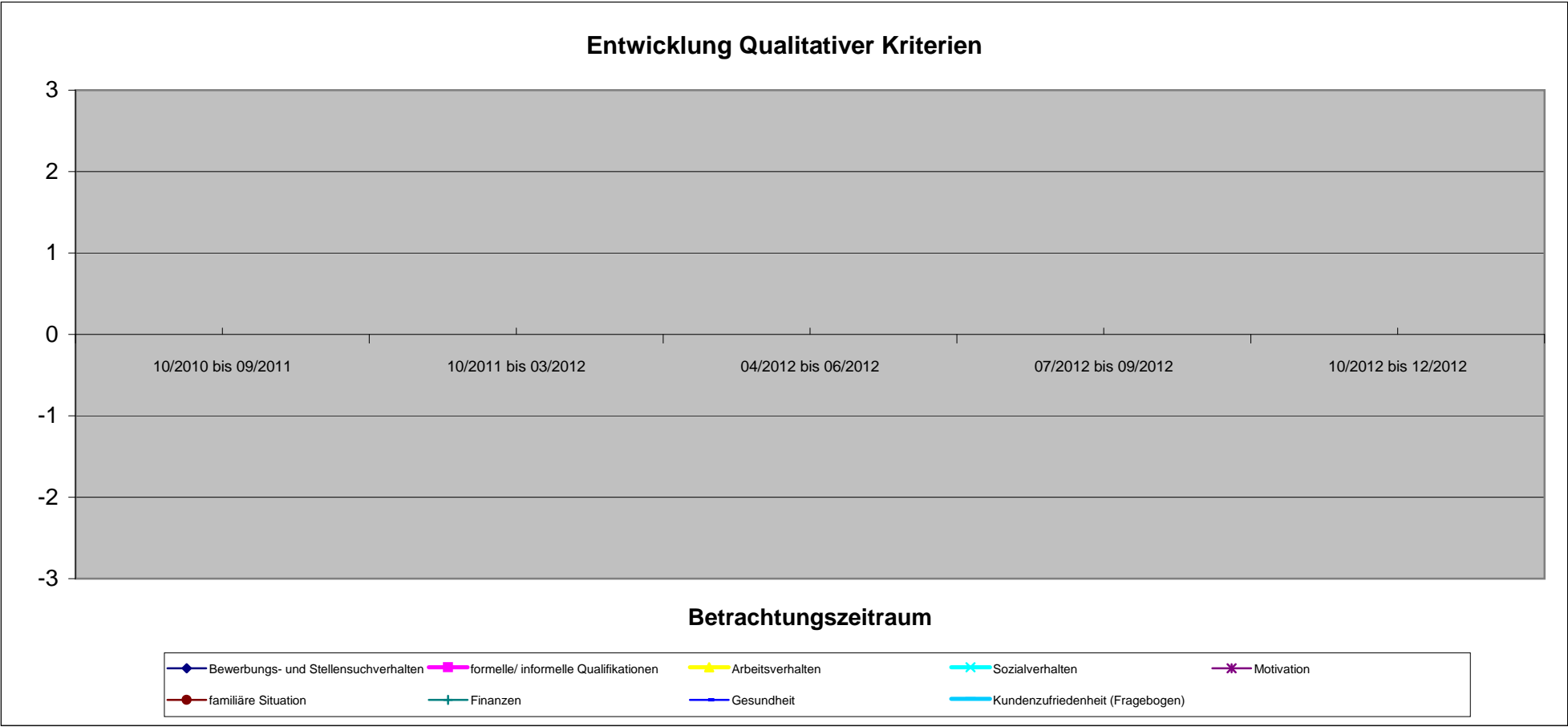
Entwicklung Qualitativer Kriterien



- ◆ Bewerbungs- und Stellensuchverhalten
- formelle/ informelle Qualifikationen
- ▲ Arbeitsverhalten
- × Sozialverhalten
- * Motivation
- familiäre Situation
- + Finanzen
- Gesundheit
- Kundenzufriedenheit (Fragebogen)

172 1998-05-20

| Qualitative Kriterien | 1. Quartal | | | | | 2. Quartal | | | | | 3. Quartal | | | | | 4. Quartal | | | | |
|--------------------------------------|----------------------------|---------------------|---------------------|---------------------|---------------------|---------------------|---------------------|---------------------|---------------------|---------------------|---------------------|---------------------|---------------------|---------------------|---------------------|---------------------|---------------------|---------------------|---------------------|---------------------|
| | 10/2010 bis 09/2011 | 10/2011 bis 03/2012 | 04/2012 bis 06/2012 | 07/2012 bis 09/2012 | 10/2012 bis 12/2012 | 10/2010 bis 09/2011 | 10/2011 bis 03/2012 | 04/2012 bis 06/2012 | 07/2012 bis 09/2012 | 10/2012 bis 12/2012 | 10/2010 bis 09/2011 | 10/2011 bis 03/2012 | 04/2012 bis 06/2012 | 07/2012 bis 09/2012 | 10/2012 bis 12/2012 | 10/2010 bis 09/2011 | 10/2011 bis 03/2012 | 04/2012 bis 06/2012 | 07/2012 bis 09/2012 | 10/2012 bis 12/2012 |
| Bewerbungs- und Stellensuchverhalten | Beurteilung nicht möglich. | | | | | | | | | | | | | | | | | | | |
| formelle/ informelle Qualifikationen | Außer telefonische | | | | | | | | | | | | | | | | | | | |
| Arbeitsverhalten | Kontakte war kein | | | | | | | | | | | | | | | | | | | |
| Sozialverhalten | persönliches Gespräch | | | | | | | | | | | | | | | | | | | |
| Motivation | möglich, da Hausbesuche | | | | | | | | | | | | | | | | | | | |
| familiäre Situation | von den Eltern nicht | | | | | | | | | | | | | | | | | | | |
| Finanzen | erwünscht | | | | | | | | | | | | | | | | | | | |
| Gesundheit | | | | | | | | | | | | | | | | | | | | |
| Kundenzufriedenheit (Fragebogen) | | | | | | | | | | | | | | | | | | | | |
| Gesamteindruck | | | | | | | | | | | | | | | | | | | | |




172 2007-01-18

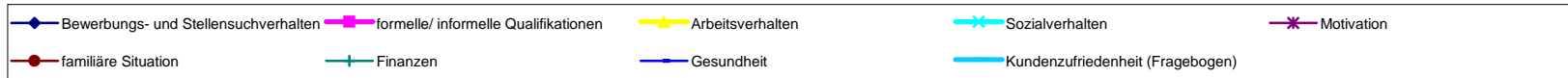
Ab 08/2012 nicht mehr in der BG.

| Qualitative Kriterien | 1. Quartal | | 2. Quartal | 3. Quartal | | 4. Quartal |
|--------------------------------------|---|---------------------|---------------------|---------------------|---------------------|------------|
| | 10/2010 bis 09/2011 | 10/2011 bis 03/2012 | 04/2012 bis 06/2012 | 07/2012 bis 09/2012 | 10/2012 bis 12/2012 | |
| Bewerbungs- und Stellensuchverhalten | Beurteilung nicht möglich, da Hausbesuche von den Eltern nicht erwünscht und kein persönlicher Kontakt hergestellt werden konnte. | | | | | |
| formelle/ informelle Qualifikationen | | | | | | |
| Arbeitsverhalten | | | | | | |
| Sozialverhalten | | | | | | |
| Motivation | | | | | | |
| familiäre Situation | | | | | | |
| Finanzen | | | | | | |
| Gesundheit | | | | | | |
| Kundenzufriedenheit (Fragebogen) | | | | | | |
| Gesamteindruck | | | | | | |

Entwicklung Qualitativer Kriterien



Betrachtungszeitraum

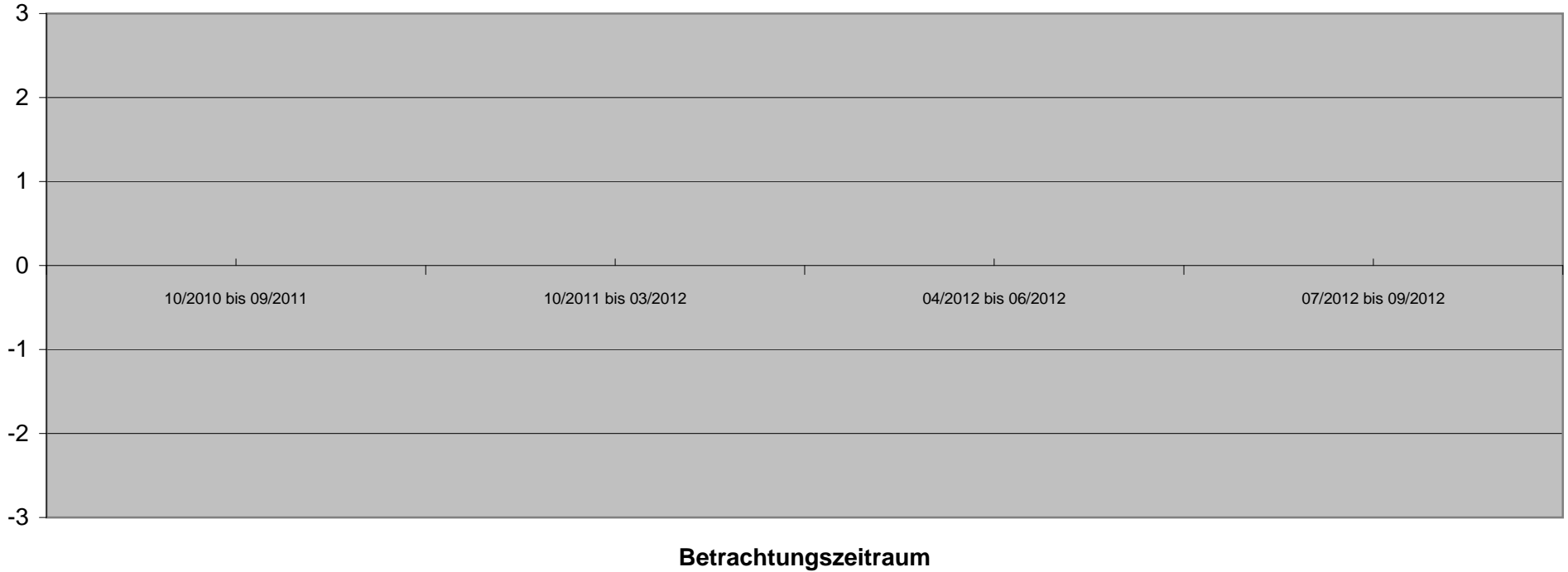


172 2007-01-18

Ab 08/2012 nicht mehr in der BG.

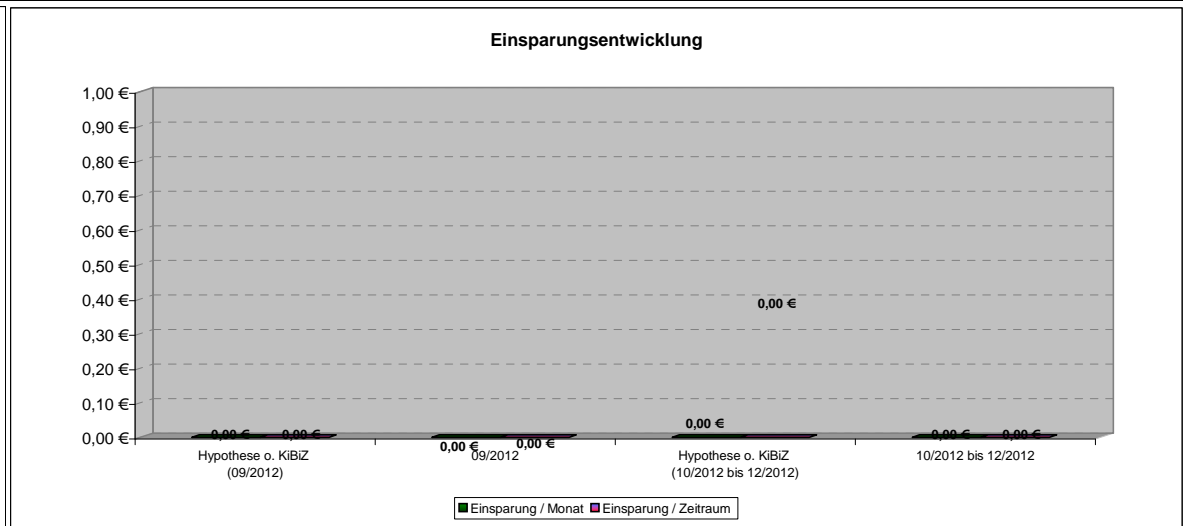
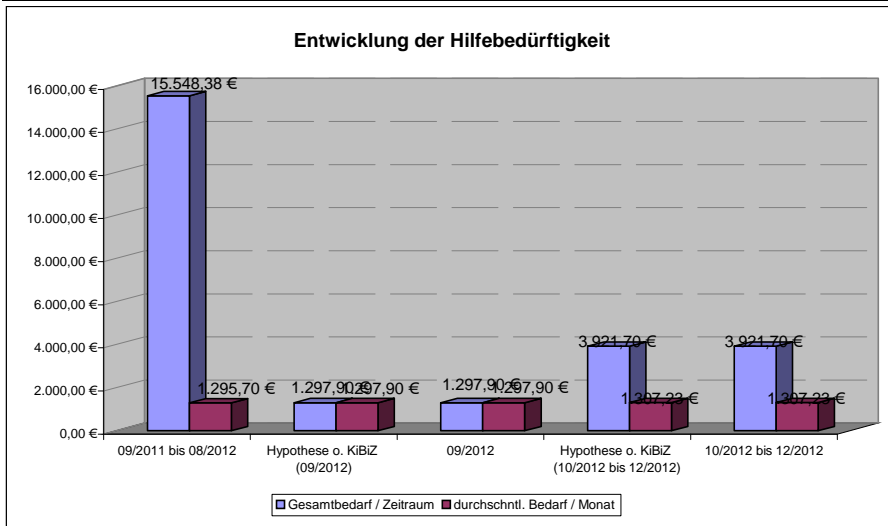
| Qualitative Kriterien | 1. Quartal | | | | 2. Quartal | | 3. Quartal | | 4. Quartal | |
|--------------------------------------|---|---------------------|---------------------|---------------------|---------------------|--|------------|--|------------|--|
| | 10/2010 bis 09/2011 | 10/2011 bis 03/2012 | 04/2012 bis 06/2012 | 07/2012 bis 09/2012 | 10/2012 bis 12/2012 | | | | | |
| Bewerbungs- und Stellensuchverhalten | Beurteilung nicht möglich, da Hausbesuche von den Eltern nicht erwünscht und kein persönlicher Kontakt hergestellt werden konnte. | | | | | | | | | |
| formelle/ informelle Qualifikationen | | | | | | | | | | |
| Arbeitsverhalten | | | | | | | | | | |
| Sozialverhalten | | | | | | | | | | |
| Motivation | | | | | | | | | | |
| familiäre Situation | | | | | | | | | | |
| Finanzen | | | | | | | | | | |
| Gesundheit | | | | | | | | | | |
| Kundenzufriedenheit (Fragebogen) | | | | | | | | | | |
| Gesamteindruck | | | | | | | | | | |

Entwicklung Qualitativer Kriterien



- Bewerbungs- und Stellensuchverhalten
- formelle/ informelle Qualifikationen
- Arbeitsverhalten
- Sozialverhalten
- Motivation
- familiäre Situation
- Finanzen
- Gesundheit
- Kundenzufriedenheit (Fragebogen)

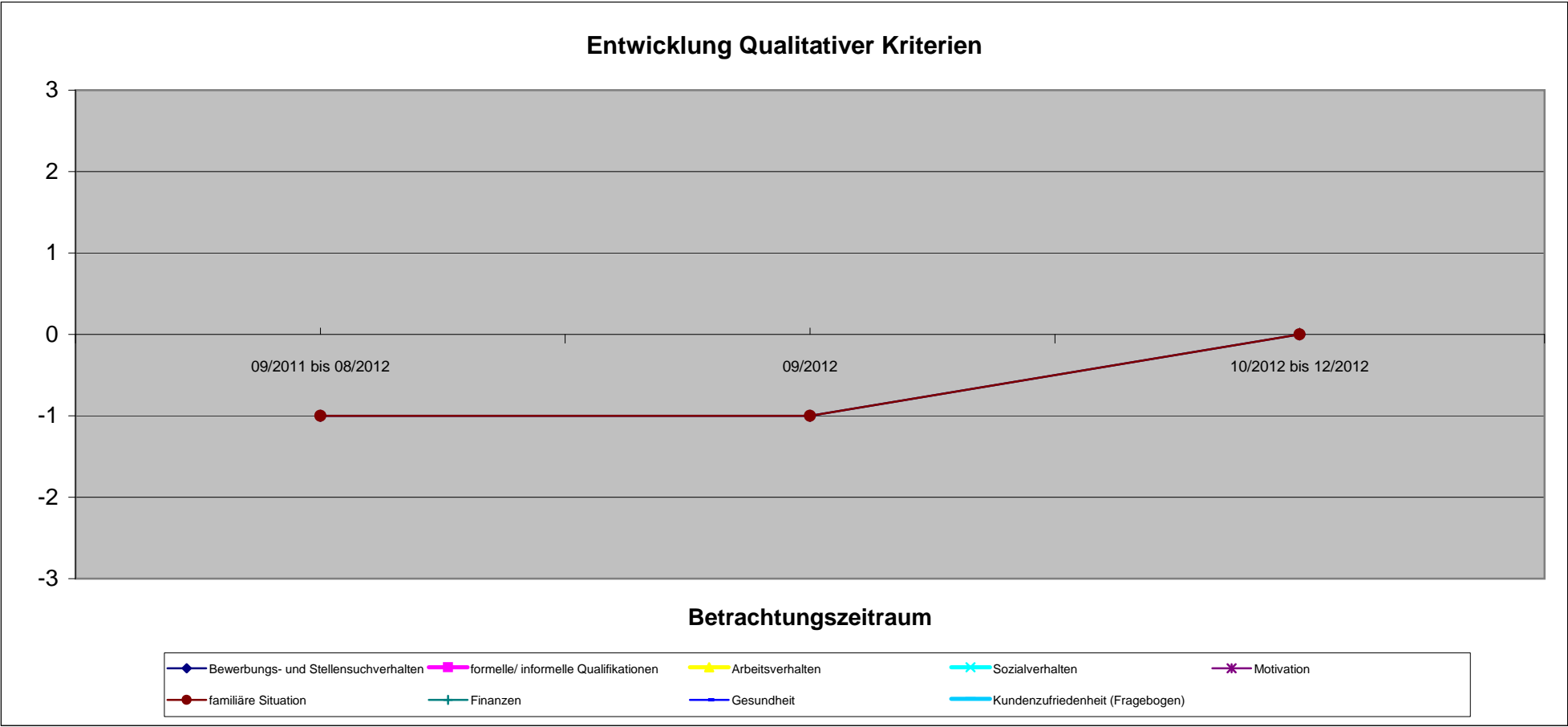
| Bedarfsgemeinschaft 173 1975-01-20 | | 70001188 Vor KiBiZ | | 1. Quartal | | 2. Quartal | | 3. Quartal | | 4. Quartal | |
|---|--|-----------------------|--|------------|--|------------|--|---------------------------------|--|---------------------|--|
| Quantitative Kriterien (Verringerung oder Beendigung) | | 09/2011 bis 08/2012 | | | | | | Hypothese o. KiBiZ (09/2012) | | 10/2012 bis 12/2012 | |
| Angabe in Monaten | | 12 | | | | | | 1 | | 3 | |
| Sonstige Verringerung der SGB II Leistungen | | | | | | | | 0,00 € | | 0,00 € | |
| Verringerung SGB II Leistungen durch Beschäftigung | | | | | | | | 0,00 € | | 0,00 € | |
| Fremdunterbringung Kinder | | | | | | | | 0,00 € | | 0,00 € | |
| Familienhilfe | | | | | | | | 0,00 € | | 0,00 € | |
| andere Hilfsmaßnahmen | | | | | | | | 0,00 € | | 0,00 € | |
| Gesamtsumme | | | | | | | | 0,00 € | | 0,00 € | |
| passiv Leistungen (ohne KDU) | | 9.685,60 € | | | | | | 824,00 € | | 2.500,00 € | |
| KDU | | 5.862,78 € | | | | | | 473,90 € | | 1.421,70 € | |
| aktiv Leistungen (JC) | | 0,00 € | | | | | | 0,00 € | | 0,00 € | |
| Gesamtbedarf / Zeitraum | | 15.548,38 € | | | | | | 1.297,90 € | | 3.921,70 € | |
| durchschnl. Bedarf / Monat | | 1.295,70 € | | | | | | 1.297,90 € | | 1.307,23 € | |
| mit Dynamik FFM | | | | | | | | | | | |
| Einsparung / Monat | | 0 | | | | | | 0,00 € | | 0,00 € | |
| Einsparung / Zeitraum | | 0 | | | | | | 0,00 € | | 0,00 € | |



173 1975-01-20

| | | 1. Quartal | 2. Quartal | 3. Quartal | 4. Quartal |
|--------------------------------------|---------------------|------------|------------|-------------|---------------------|
| Qualitative Kriterien | 09/2011 bis 08/2012 | | | 09/2012 | 10/2012 bis 12/2012 |
| Bewerbungs- und Stellensuchverhalten | -1 | | | -1 | 0 |
| formelle/ informelle Qualifikationen | | | | | |
| Arbeitsverhalten | | | | | |
| Sozialverhalten | | | | | |
| Motivation | | | | | |
| familiäre Situation | -1 | | | -1 | 0 |
| Finanzen | | | | | |
| Gesundheit | | | | | |
| Kundenzufriedenheit (Fragebogen) | | | | | |
| Gesamteindruck | -1,0 | | | -1,0 | 0,0 |

Kdin hat ein wenig Zeit für sich selbst, weil jüngster Sohn seit 10/2012 Kita besucht, und ihr Mann aufgrund MAE nicht mehr den ganzen Tag zu Hause ist.



173 1972-05-23

1. Quartal

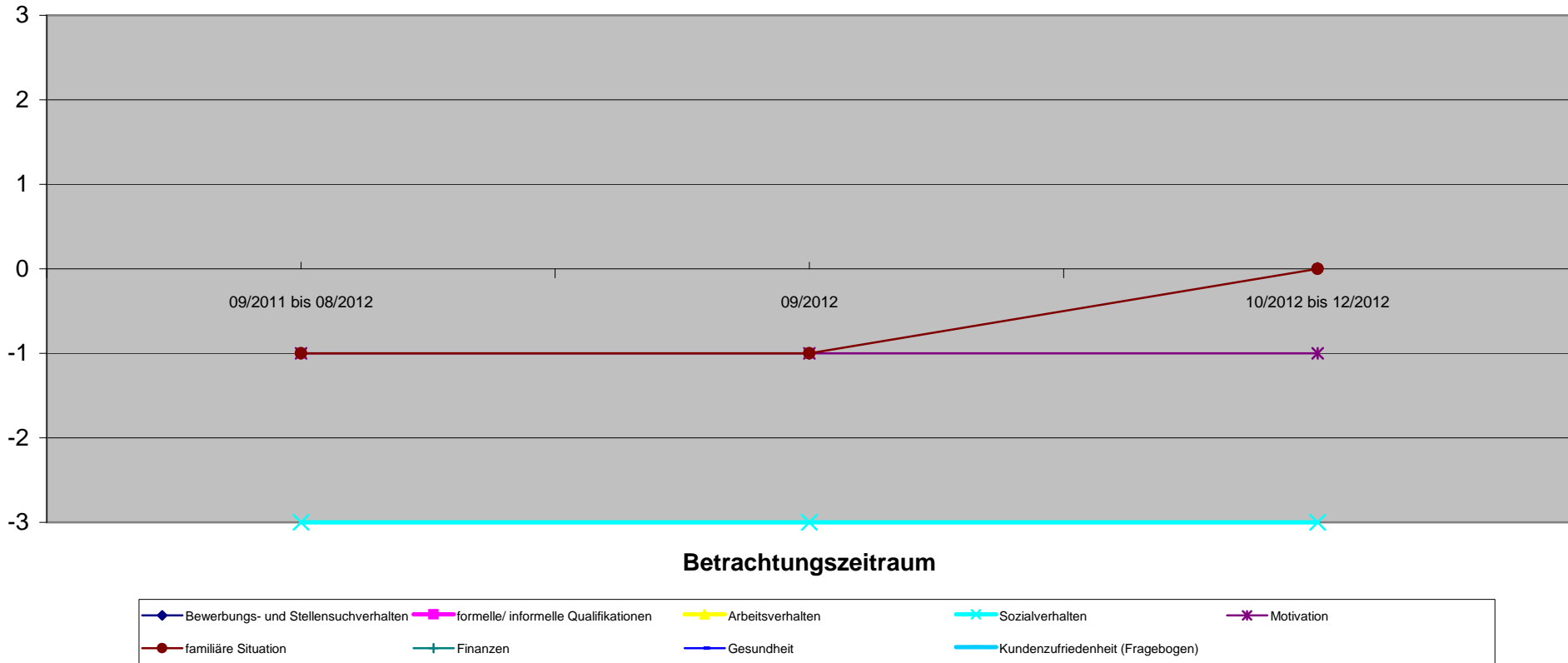
2. Quartal

3. Quartal

4. Quartal

| Qualitative Kriterien | 09/2011 bis 08/2012 | | | 09/2012 | 10/2012 bis 12/2012 |
|--------------------------------------|---------------------|--|--|-------------|---------------------|
| Bewerbungs- und Stellensuchverhalten | | | | | |
| formelle/ informelle Qualifikationen | | | | | |
| Arbeitsverhalten | | | | | |
| Sozialverhalten | -3 | | | -3 | -3 |
| Motivation | -1 | | | -1 | -1 |
| familiäre Situation | -1 | | | -1 | 0 |
| Finanzen | | | | | |
| Gesundheit | | | | | |
| Kundenzufriedenheit (Fragebogen) | | | | | |
| Gesamteindruck | -1,7 | | | -1,7 | -1,3 |

Entwicklung Qualitativer Kriterien

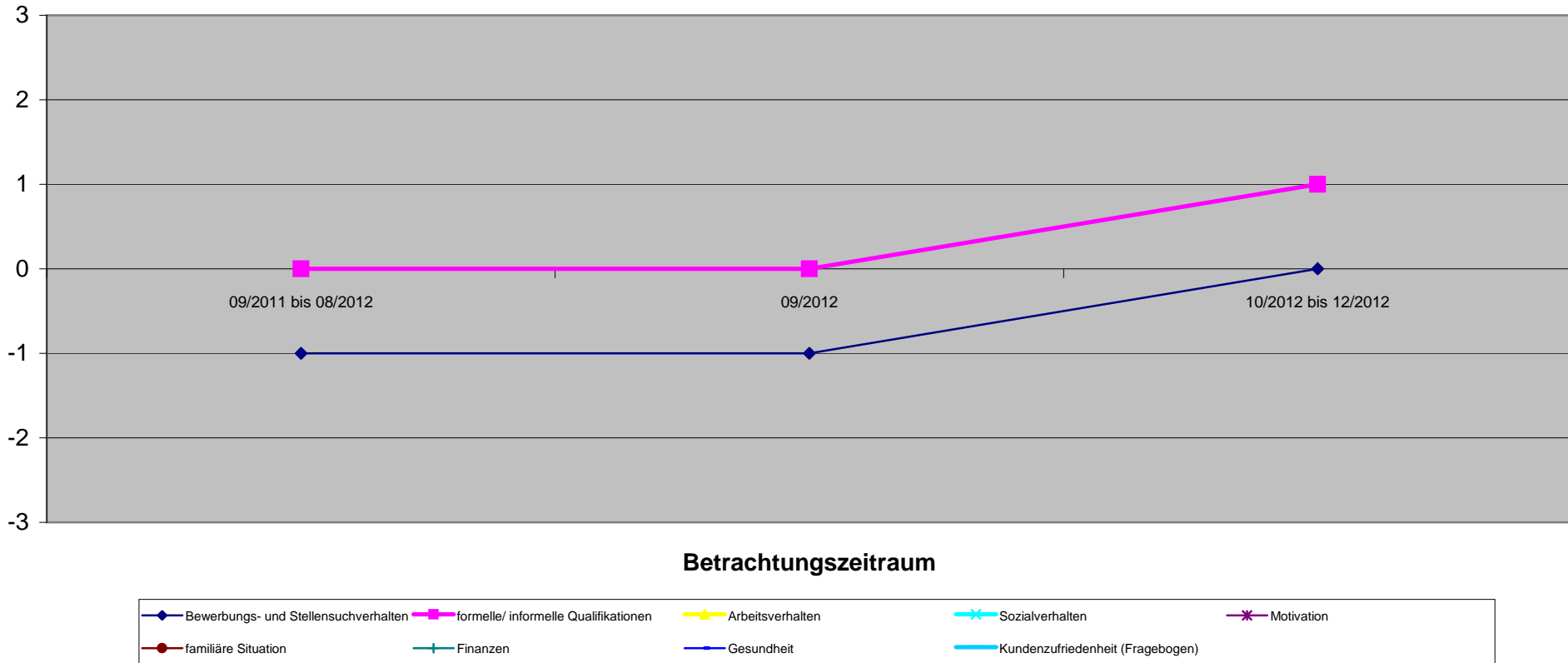


173 1994-09-12

| Qualitative Kriterien | 1. Quartal | | | | 2. Quartal | | | | 3. Quartal | | | | 4. Quartal | | | |
|--------------------------------------|---------------------|--|--|--|-------------|--|--|--|---------------------|--|--|--|------------|--|--|--|
| | 09/2011 bis 08/2012 | | | | 09/2012 | | | | 10/2012 bis 12/2012 | | | | | | | |
| Bewerbungs- und Stellensuchverhalten | -1 | | | | -1 | | | | 0 | | | | | | | |
| formelle/ informelle Qualifikationen | 0 | | | | 0 | | | | 1 | | | | | | | |
| Arbeitsverhalten | | | | | | | | | | | | | | | | |
| Sozialverhalten | | | | | | | | | | | | | | | | |
| Motivation | | | | | | | | | | | | | | | | |
| familiäre Situation | | | | | | | | | | | | | | | | |
| Finanzen | | | | | | | | | | | | | | | | |
| Gesundheit | | | | | | | | | | | | | | | | |
| Kundenzufriedenheit (Fragebogen) | | | | | | | | | | | | | | | | |
| Gesamteindruck | -0,5 | | | | -0,5 | | | | 0,5 | | | | | | | |

-Feststellung beruflicher Eignung
-Kd wurden eigenen Fähigkeiten u. Stärken bewusst.

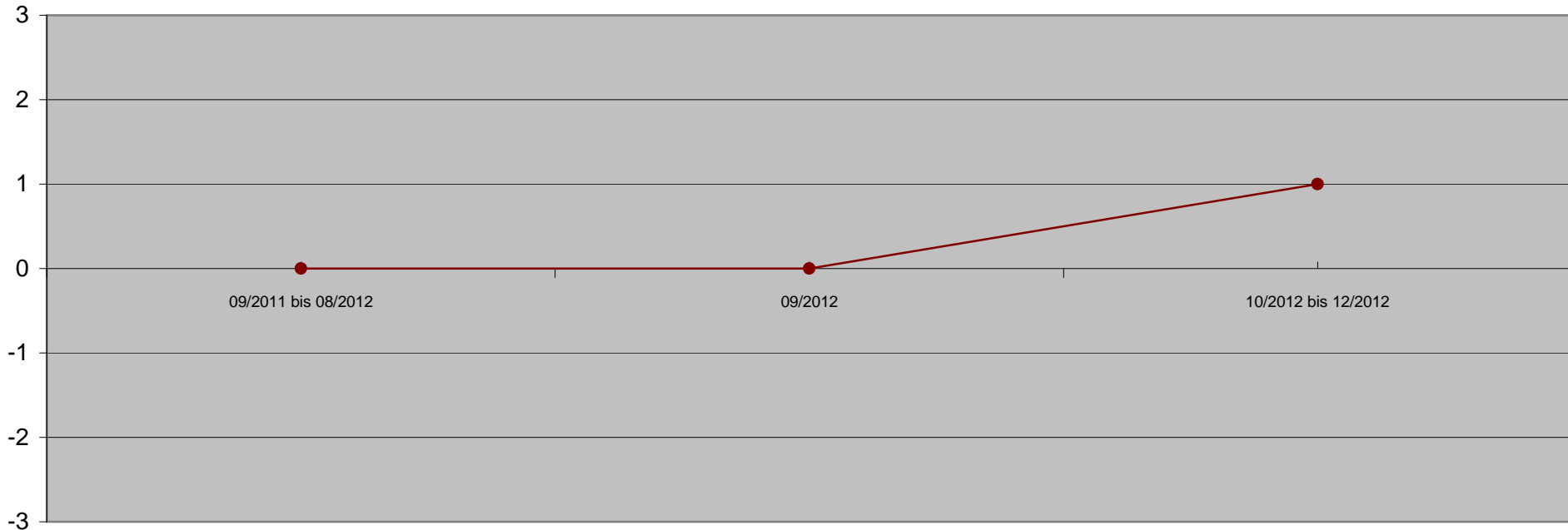
Entwicklung Qualitativer Kriterien



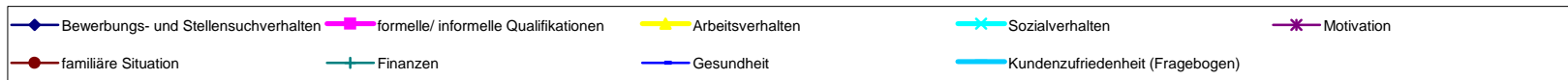
| Qualitative Kriterien | 09/2011 bis 08/2012 | 1. Quartal | 2. Quartal | 09/2012 | 10/2012 bis 12/2012 |
|--------------------------------------|---------------------|------------|------------|------------|---------------------|
| Bewerbungs- und Stellensuchverhalten | | | | | |
| formelle/ informelle Qualifikationen | | | | | |
| Arbeitsverhalten | | | | | |
| Sozialverhalten | | | | | |
| Motivation | | | | | |
| familiäre Situation | 0 | | | 0 | 1 |
| Finanzen | | | | | |
| Gesundheit | | | | | |
| Kundenzufriedenheit (Fragebogen) | | | | | |
| Gesamteindruck | 0,0 | | | 0,0 | 1,0 |

Besuch der Kita →

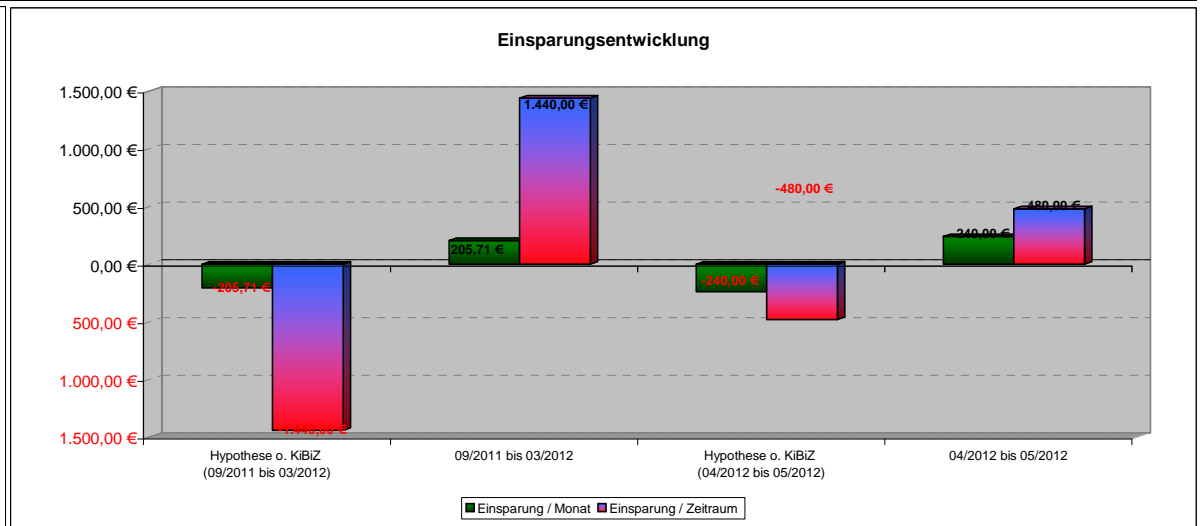
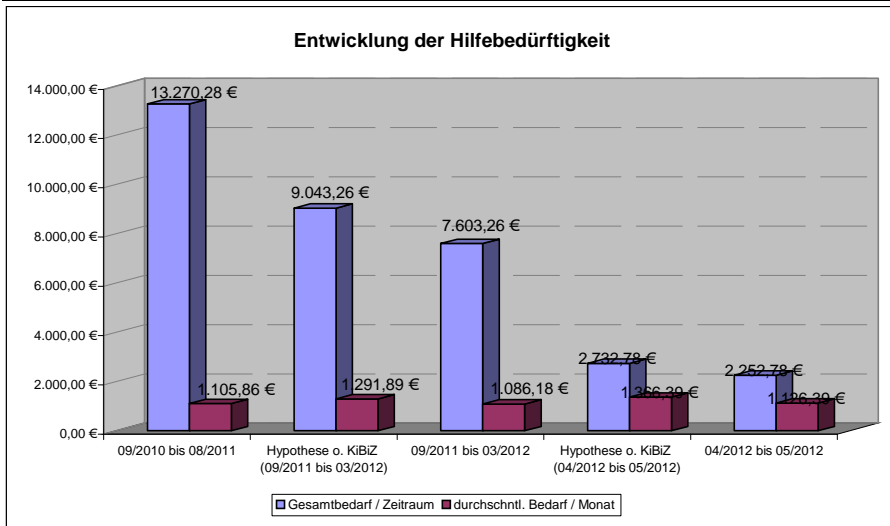
Entwicklung Qualitativer Kriterien



Betrachtungszeitraum



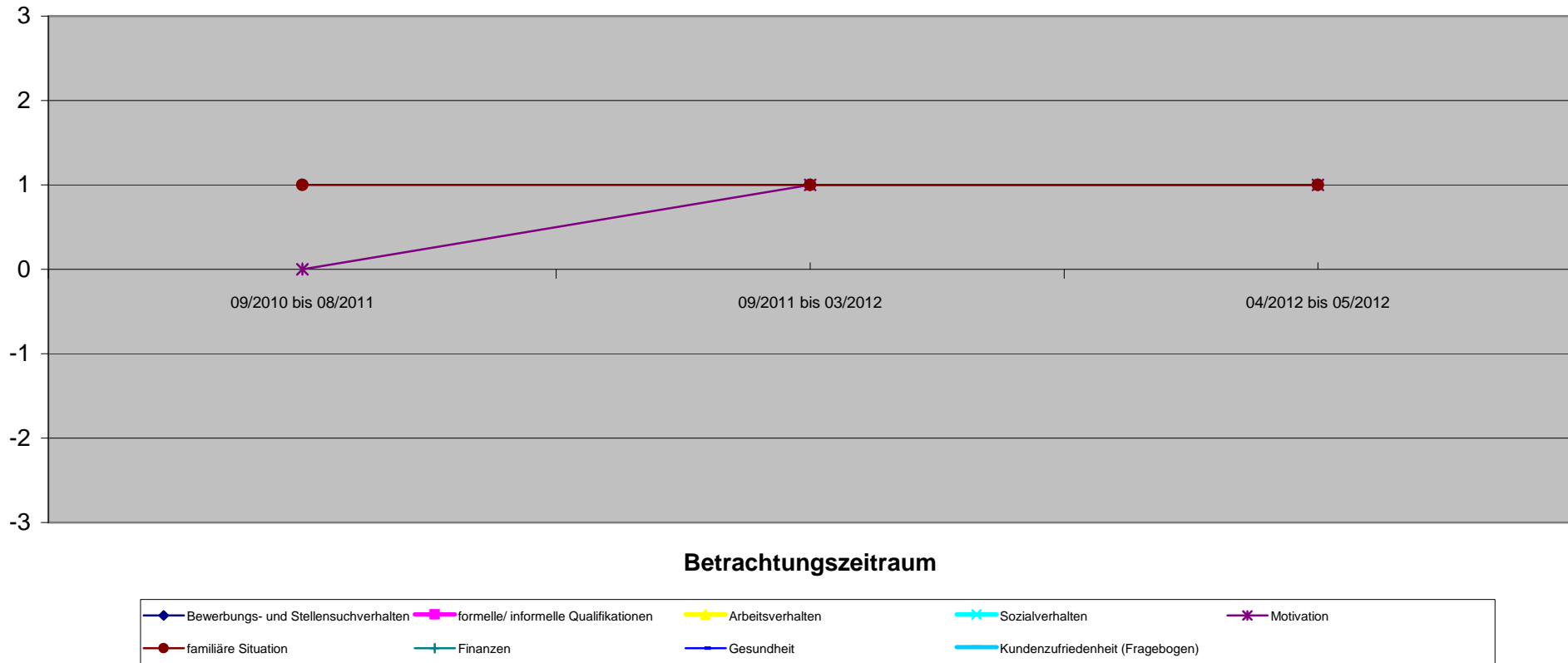
| Bedarfsgemeinschaft 174 1974-08-12 | 70004735 Vor KiBiZ | 1. Quartal | | 2. Quartal | | 3. Quartal | | 4. Quartal | | |
|--|-----------------------|---|---------------------|---|---------------------|---|---------------------|------------|--|--|
| | | Quantitative Kriterien (Verringerung oder Beendigung) | 09/2010 bis 08/2011 | Hypothese o. KiBiZ (09/2011 bis 03/2012) | 09/2011 bis 03/2012 | Hypothese o. KiBiZ (04/2012 bis 05/2012) | 04/2012 bis 05/2012 | | | |
| Angabe in Monaten | | 12 | 7 | 7 | 2 | 2 | | | | |
| Sonstige Verringerung der SBG II Leistungen | | | 0,00 € | | 0,00 € | | | | | |
| Verringerung SGB II Leistungen durch Beschäftigung | | | -1.440,00 € | 1.440,00 € | -480,00 € | 480,00 € | | | | |
| Fremdunterbringung Kinder | | | 0,00 € | | 0,00 € | | | | | |
| Familienhilfe | | | 0,00 € | | 0,00 € | | | | | |
| andere Hilfsmaßnahmen | | | 0,00 € | | 0,00 € | | | | | |
| Gesamtsumme | | | -1.440,00 € | 1.440,00 € | -480,00 € | 480,00 € | | | | |
| passiv Leistungen (ohne KDU) | | 6.859,35 € | 3.497,86 € | 3.497,86 € | 999,28 € | 999,28 € | | | | |
| KDU | | 6.410,93 € | 4.105,40 € | 4.105,40 € | 1.253,50 € | 1.253,50 € | | | | |
| aktiv Leistungen (JC) | | 0,00 € | 0,00 € | 0,00 € | 0,00 € | 0,00 € | | | | |
| Gesamtbedarf / Zeitraum | | 13.270,28 € | 9.043,26 € | 7.603,26 € | 2.732,78 € | 2.252,78 € | | | | |
| durchschntl. Bedarf / Monat | | 1.105,86 € | 1.291,89 € | 1.086,18 € | 1.366,39 € | 1.126,39 € | | | | |
| mit Dynamik FFM | | | | | | | | | | |
| Einsparung / Monat | | 0 | -205,71 € | 205,71 € | -240,00 € | 240,00 € | | | | |
| Einsparung / Zeitraum | | 0 | -1.440,00 € | 1.440,00 € | -480,00 € | 480,00 € | | | | |



174 1974-08-12

| | 1. Quartal | | 2. Quartal | | 3. Quartal | 4. Quartal |
|--------------------------------------|---------------------|---------------------|---------------------|--|------------|------------|
| Qualitative Kriterien | 09/2010 bis 08/2011 | 09/2011 bis 03/2012 | 04/2012 bis 05/2012 | | | |
| Bewerbungs- und Stellensuchverhalten | | | | | | |
| formelle/ informelle Qualifikationen | | | | | | |
| Arbeitsverhalten | | | | | | |
| Sozialverhalten | | | | | | |
| Motivation | 0 | 1 | 1 | | | |
| familiäre Situation | 1 | 1 | 1 | | | |
| Finanzen | | | | | | |
| Gesundheit | | | | | | |
| Kundenzufriedenheit (Fragebogen) | | | | | | |
| Gesamteindruck | 0,5 | 1 | 1 | | | |

Entwicklung Qualitativer Kriterien



174 1995-06-30

1. Quartal

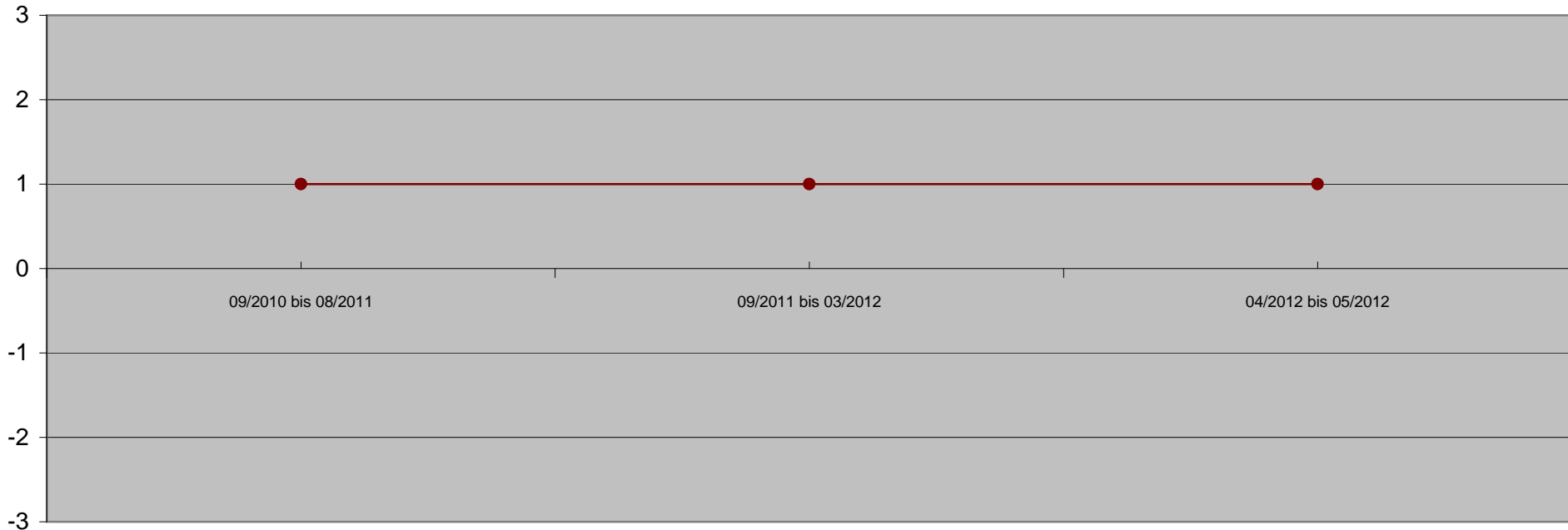
2. Quartal

3. Quartal

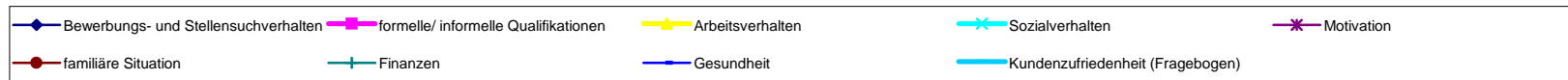
4. Quartal

| Qualitative Kriterien | 09/2010 bis 08/2011 | 09/2011 bis 03/2012 | 04/2012 bis 05/2012 | | |
|--------------------------------------|---------------------|---------------------|---------------------|--|--|
| Bewerbungs- und Stellensuchverhalten | | | | | |
| formelle/ informelle Qualifikationen | | | | | |
| Arbeitsverhalten | | | | | |
| Sozialverhalten | | | | | |
| Motivation | | | | | |
| familiäre Situation | 1 | 1 | 1 | | |
| Finanzen | | | | | |
| Gesundheit | | | | | |
| Kundenzufriedenheit (Fragebogen) | | | | | |
| Gesamteindruck | 1 | 1 | 1 | | |

Entwicklung Qualitativer Kriterien



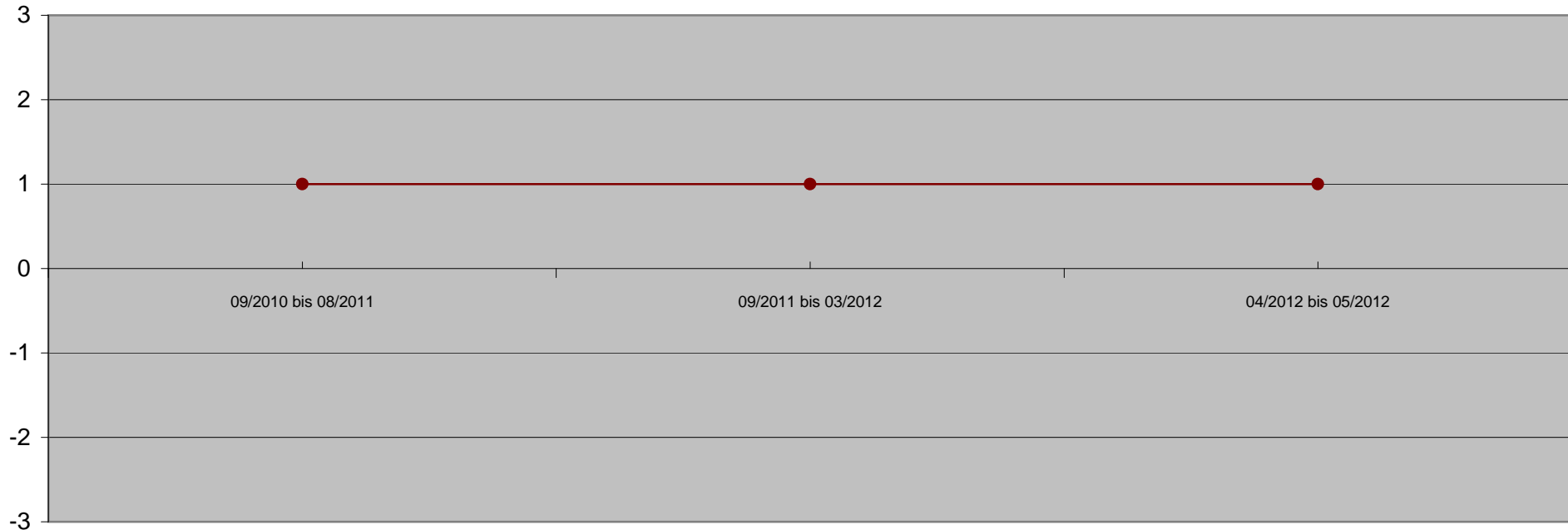
Betrachtungszeitraum



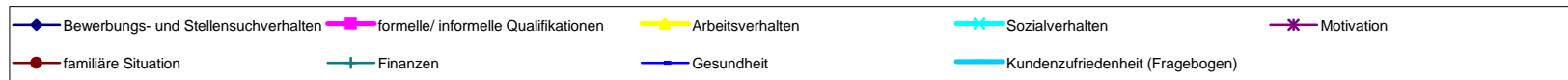
174 1998-08-05

| Qualitative Kriterien | 1. Quartal | | 2. Quartal | | 3. Quartal | | 4. Quartal | |
|--------------------------------------|---------------------|---------------------|---------------------|--|------------|--|------------|--|
| | 09/2010 bis 08/2011 | 09/2011 bis 03/2012 | 04/2012 bis 05/2012 | | | | | |
| Bewerbungs- und Stellensuchverhalten | | | | | | | | |
| formelle/ informelle Qualifikationen | | | | | | | | |
| Arbeitsverhalten | | | | | | | | |
| Sozialverhalten | | | | | | | | |
| Motivation | | | | | | | | |
| familiäre Situation | 1 | 1 | 1 | | | | | |
| Finanzen | | | | | | | | |
| Gesundheit | | | | | | | | |
| Kundenzufriedenheit (Fragebogen) | | | | | | | | |
| Gesamteindruck | 1 | 1 | 1 | | | | | |

Entwicklung Qualitativer Kriterien



Betrachtungszeitraum



174 1999-11-12

1. Quartal

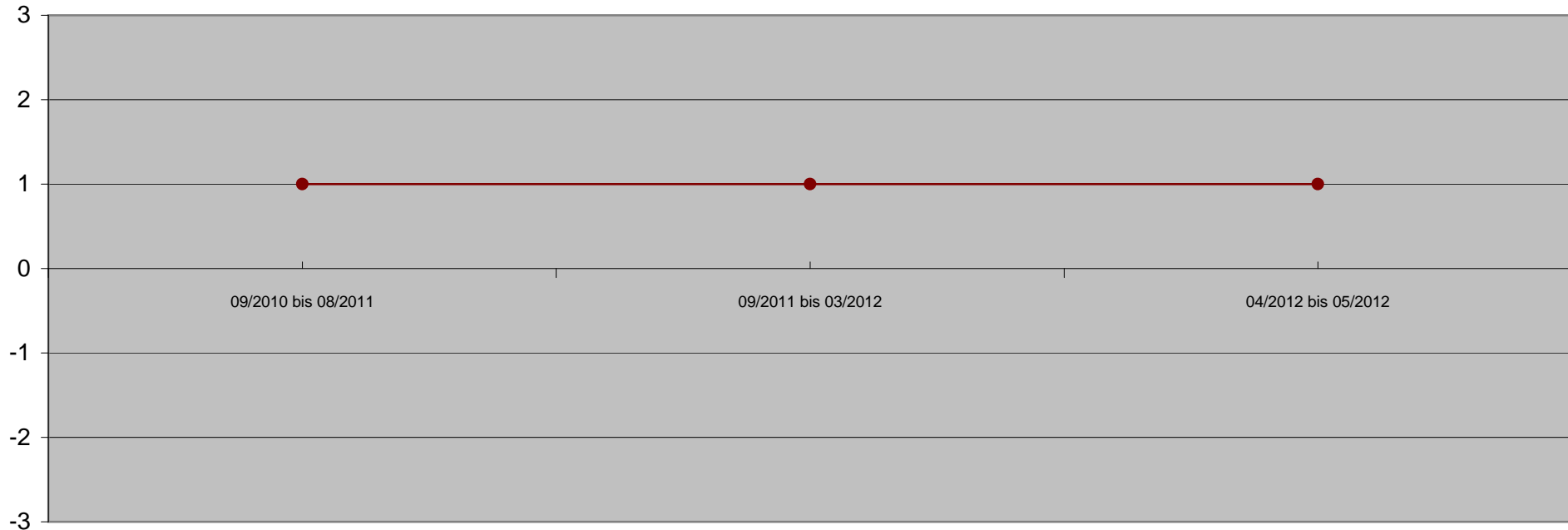
2. Quartal

3. Quartal

4. Quartal

| Qualitative Kriterien | 09/2010 bis 08/2011 | 09/2011 bis 03/2012 | 04/2012 bis 05/2012 | | |
|--------------------------------------|---------------------|---------------------|---------------------|--|--|
| Bewerbungs- und Stellensuchverhalten | | | | | |
| formelle/ informelle Qualifikationen | | | | | |
| Arbeitsverhalten | | | | | |
| Sozialverhalten | | | | | |
| Motivation | | | | | |
| familiäre Situation | 1 | 1 | 1 | | |
| Finanzen | | | | | |
| Gesundheit | | | | | |
| Kundenzufriedenheit (Fragebogen) | | | | | |
| Gesamteindruck | 1 | 1 | 1 | | |

Entwicklung Qualitativer Kriterien



Betrachtungszeitraum

